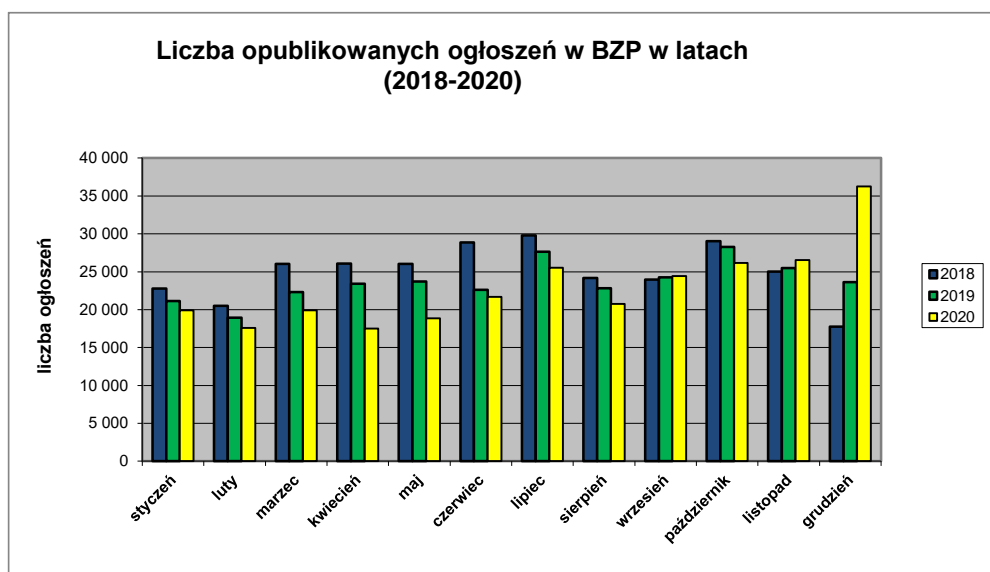


Informacja o polskim rynku zamówień publicznych w roku 2020
na podstawie ogłoszeń opublikowanych w Biuletynie Zamówień Publicznych
(stan na dzień 31 grudnia 2020 roku)

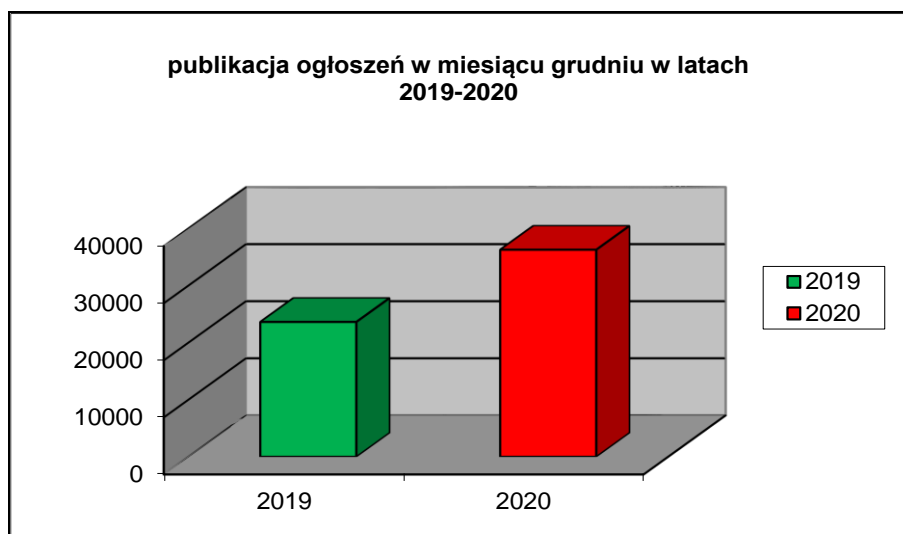
1. Od początku roku 2020 w Biuletynie Zamówień Publicznych opublikowano ogółem **276.120** ogłoszeń, w tym:

- ogłoszeń o zamówieniu – **113.206** co stanowi **41,00%** opublikowanych ogłoszeń,
- ogłoszeń o zamówieniu w dziedzinach obronności i bezpieczeństwa / na podwykonawstwo – **115 (0,04%)**
- ogłoszeń o konkursie – **44 (0,02%)**,
- ogłoszeń o udzieleniu zamówienia – **107.495 (38,93%)**,
- ogłoszeń o wyniku konkursu – **64 (0,02%)**,
- ogłoszeń o zmianie ogłoszenia – **43.359 (16,79%)**,
- ogłoszeń o zamiarze zawarcia umowy – **3.575 (1,29%)**
- ogłoszeń o zmianie umowy – **5.262 (1,91%)**

Łączna liczba opublikowanych **ogłoszeń w 2020** roku jest **mniejsza o 3%** w stosunku do liczby ogłoszeń opublikowanych w analogicznym okresie roku 2019 (285.032 szt. opublikowanych ogłoszeń).



W **grudniu 2020** roku liczba opublikowanych ogłoszeń (36.272) **jest o około 53% większa** w porównaniu do tego samego okresu w roku 2019 (23.618 szt. opublikowanych ogłoszeń).

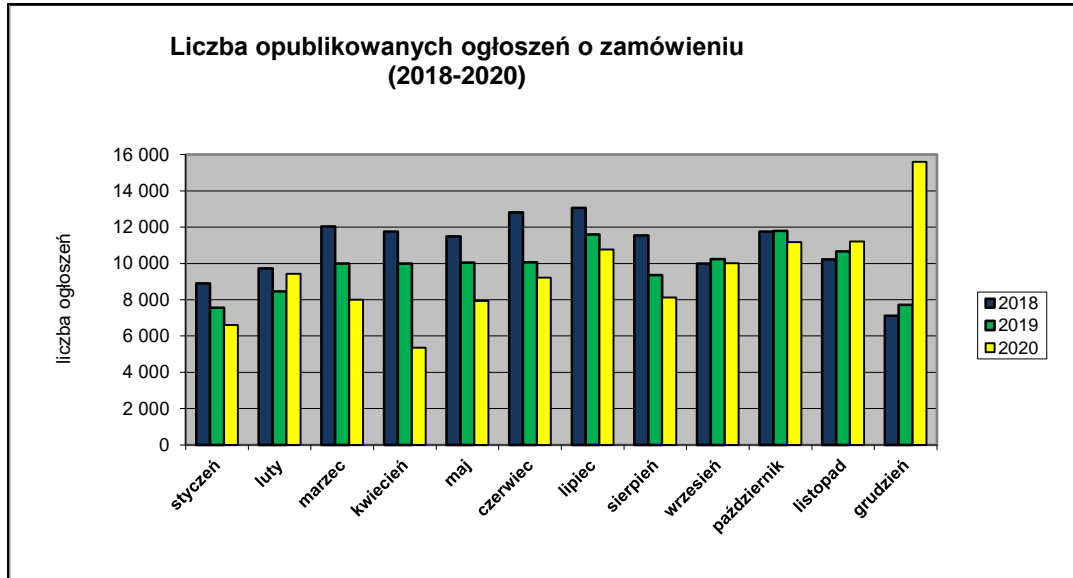


Zamówienia publiczne w roku 2020 na podstawie ogłoszeń opublikowanych
w Biuletynie Zamówień Publicznych (stan na dzień 31 grudnia 2020 roku)

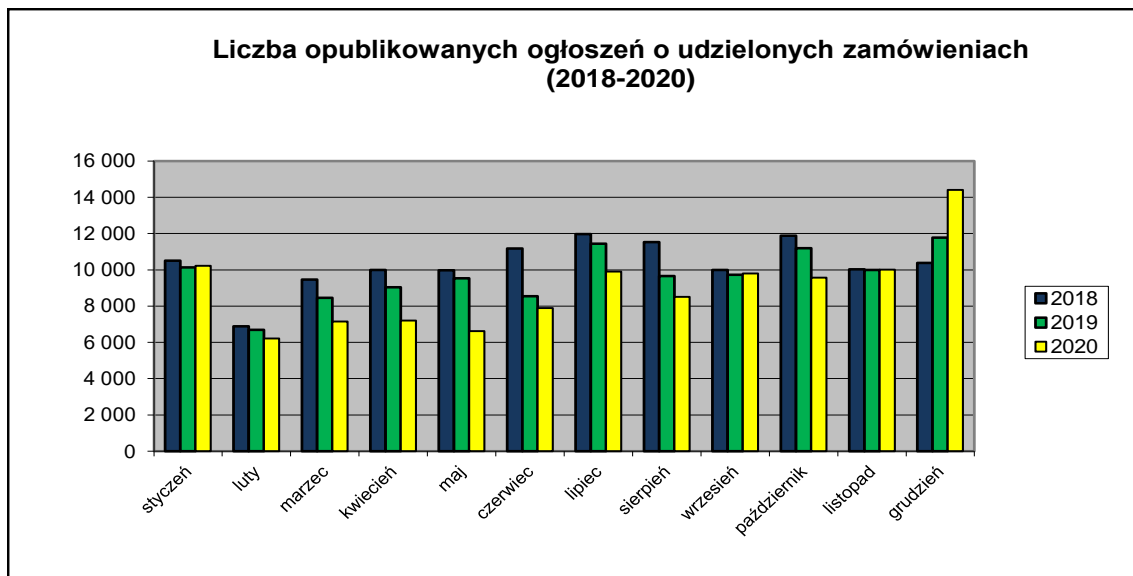
2. W roku 2020 liczba opublikowanych **ogłoszeń o zamówieniach i konkursach jest mniejsza o 4%** w stosunku do tego samego okresu roku 2019 (117.543 szt. ogłoszeń o zamówieniu i konkursie).

Stanowią one 41,06% wszystkich opublikowanych ogłoszeń. W ogłoszeniach o zamówieniu przeważają przetargi na **roboty budowlane (34,94%)**, a następnie **dostawy (37,61%)** i **usługi (27,45%)**.

Większość z **113.365** postępowań prowadzone było w trybie **przetargu nieograniczonego**, co stanowiło **99,53%**. Pozostałe stosowane tryby to: **przetarg ograniczony – 0,18%**, **negocjacje z ogłoszeniem – 0,02%**, **dialog konkurencyjny – 0,03%**, **licytacja elektroniczna – 0,21%**, **konkurs – 0,04%**, **partnerstwo innowacyjne – 0,00%**.



3. Od początku 2020 roku opublikowano **107.559 ogłoszeń o udzielonych zamówieniach i wynikach konkursu** (w analogicznym okresie roku 2019 opublikowano 116.245 ogłoszeń).



Zamówienia publiczne w roku 2020 na podstawie ogłoszeń opublikowanych
w Biuletynie Zamówień Publicznych (stan na dzień 31 grudnia 2020 roku)

Większość zamówień ogłaszanych w BZP udzielono w trybie **przetargu nieograniczonego**, co stanowiło ok. **90,54%**. Poniżej szczegółowa struktura trybów na podstawie ogłoszeń o udzieleniu zamówienia opublikowanych w roku 2020:

Tryb zamówienia	Odsetek
przetarg nieograniczony	90,54%
przetarg ograniczony	0,27%
negocjacje z ogłoszeniem	0,01%
dialog konkurencyjny	0,01%
negocjacje bez ogłoszenia	0,06%
zamówienie z wolnej ręki	7,93%
zapytanie o cenę	0,91%
partnerstwo innowacyjne	0,00%
licytacja elektroniczna	0,21%
konkurs	0,06%
Razem	100,00%

Na podstawie danych z BZP przygotował:
Departament Informacji, Edukacji i Analiz Systemowych
Warszawa, dnia 07.01.2021 r.