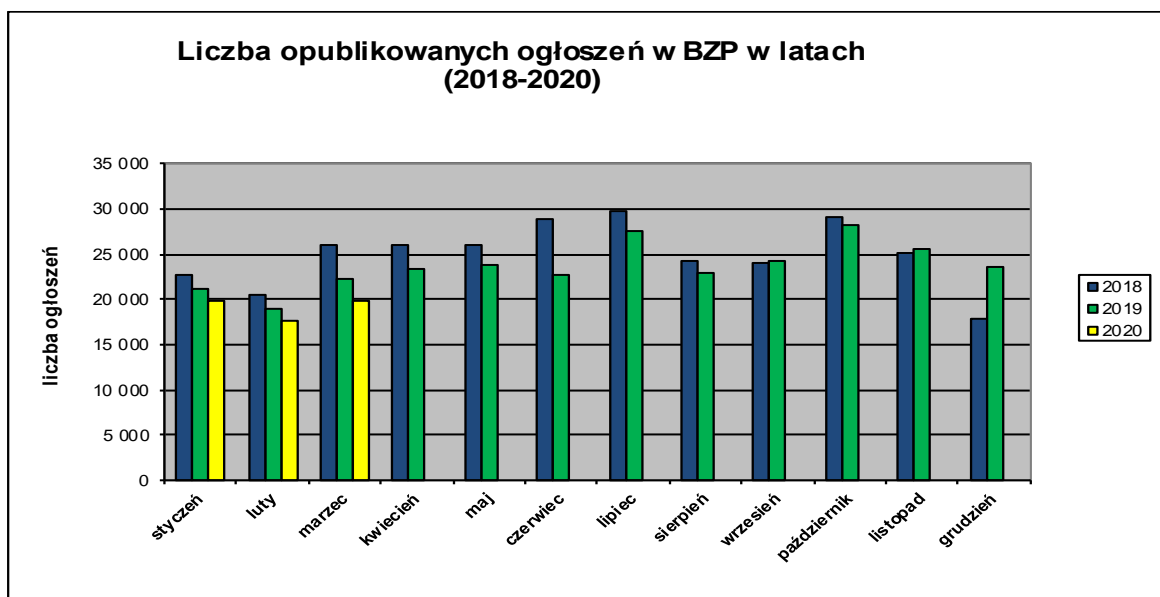


Informacja o polskim rynku zamówień publicznych w roku 2020
na podstawie ogłoszeń opublikowanych w Biuletynie Zamówień Publicznych
(stan na dzień 31 marca 2020 roku)

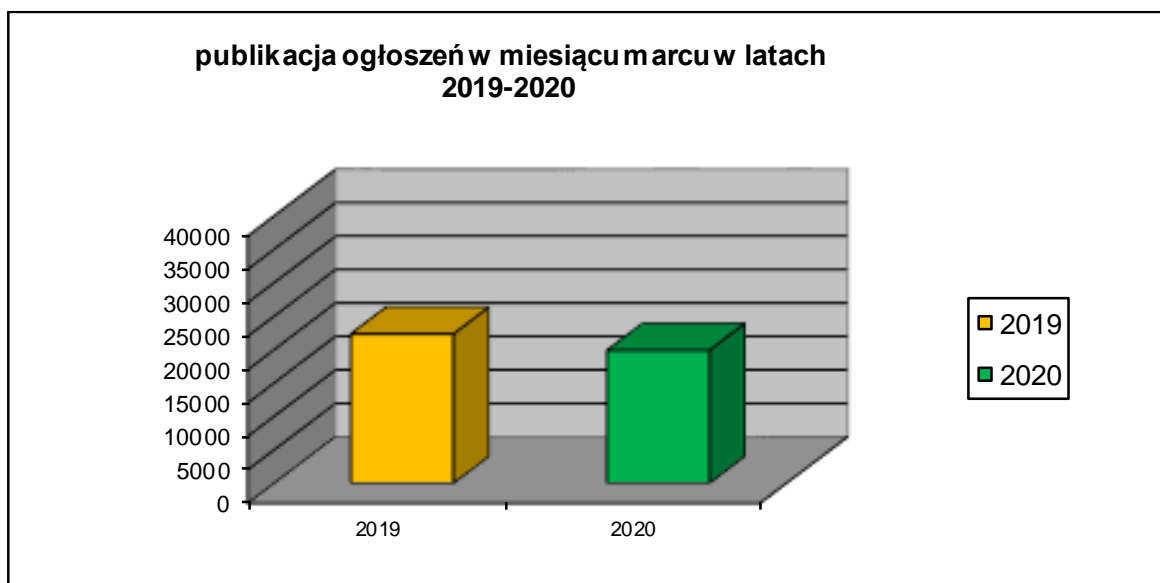
1. Od początku roku 2020 w Biuletynie Zamówień Publicznych opublikowano ogółem **57.925** ogłoszeń, w tym:

- ogłoszeń o zamówieniu – **22.384** co stanowi **38,64%** opublikowanych ogłoszeń,
- ogłoszeń o zamówieniu w dziedzinach obronności i bezpieczeństwa / na podwykonawstwo – **30** co stanowi **0,05%** opublikowanych ogłoszeń
- ogłoszeń o konkursie – **14 (0,02%),**
- ogłoszeń o udzieleniu zamówienia – **23.595 (40,73%),**
- ogłoszeń o wyniku konkursu – **25 (0,04%),**
- ogłoszeń o zmianie ogłoszenia – **10.455 (18,05%),**
- ogłoszeń o zamiarze zawarcia umowy - **712 (1,23%)**
- ogłoszeń o zmianie umowy – **710 (1,23%)**

Łączna liczba opublikowanych **ogłoszeń w 2020** roku jest **mniejsza o 8%** w stosunku do liczby ogłoszeń opublikowanych w analogicznym okresie roku 2019 (63.155 szt. opublikowanych ogłoszeń).



W **marcu 2020** roku liczba opublikowanych ogłoszeń (19.904) **jest o około 11% mniejsza** w porównaniu do tego samego okresu w roku 2019 (22.332 szt. opublikowanych ogłoszeń).

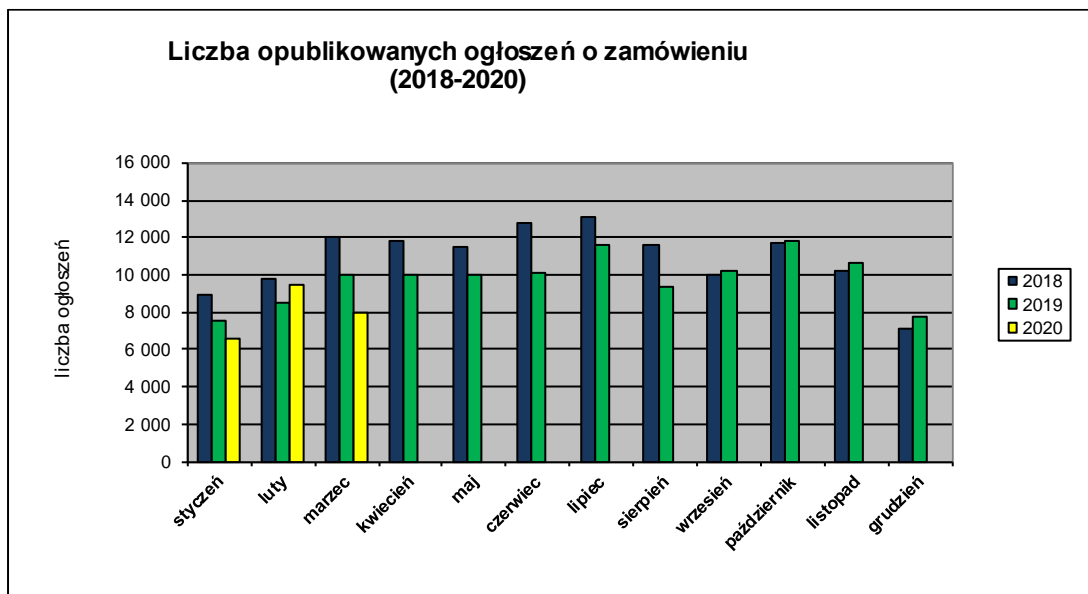


Zamówienia publiczne w roku 2020 na podstawie ogłoszeń opublikowanych
w Biuletynie Zamówień Publicznych (stan na dzień 31 marca 2020 roku)

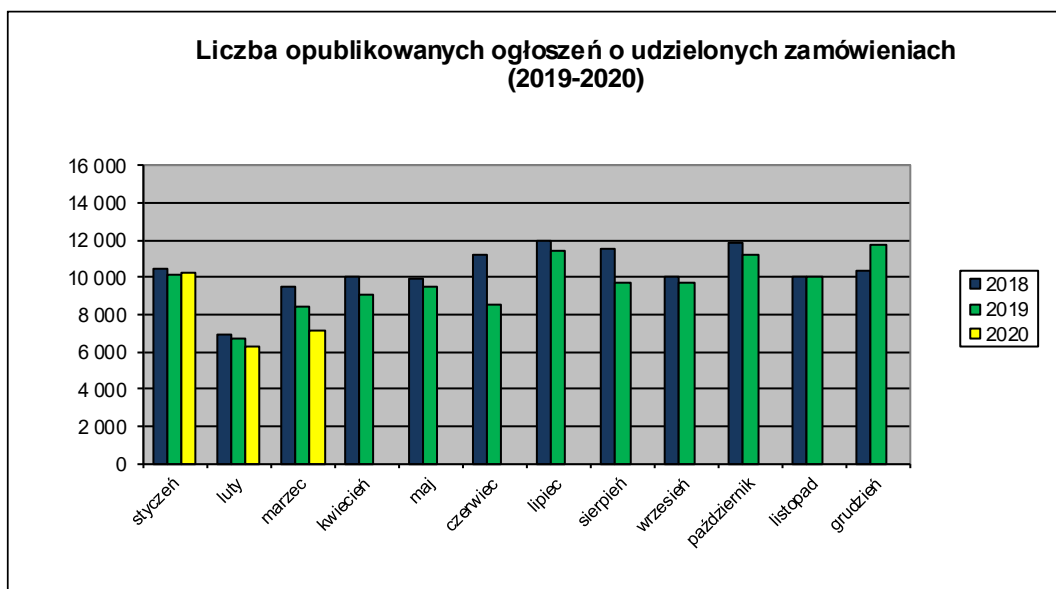
2. W roku 2020 liczba opublikowanych **ogłoszeń o zamówieniach i konkursach jest mniejsza o 8%** w stosunku do tego samego okresu roku 2019 (26.019 szt. ogłoszeń o zamówieniu i konkursie).

Stanowią one 38,71% wszystkich opublikowanych ogłoszeń. W ogłoszeniach o zamówieniu przeważają przetargi na **dostawy (35,11%)**, a następnie **roboty budowlane (34,90%)** i **usługi (29,99%)**.

Większość z **24.025** postępowań prowadzone było w trybie **przetargu nieograniczonego**, co stanowiło **99,46%**. Pozostałe stosowane tryby to: **przetarg ograniczony – 0,20%**, **negocjacje z ogłoszeniem – 0,02%**, **dialog konkurencyjny – 0,03%**, **licytacja elektroniczna – 0,24%**, **konkurs – 0,06%**, **partnerstwo innowacyjne – 0,00%**.



3. Od początku 2020 roku opublikowano **23.620 ogłoszeń o udzielonych zamówieniach i wynikach konkursu** (w analogicznym okresie roku 2019 opublikowano 25.291 ogłoszeń).



Zamówienia publiczne w roku 2020 na podstawie ogłoszeń opublikowanych
w Biuletynie Zamówień Publicznych (stan na dzień 31 marca 2020 roku)

Większość zamówień ogłaszanych w BZP udzielono w trybie **przetargu nieograniczonego**, co stanowiło ponad **87,22%**.
Poniżej szczegółowa struktura trybów na podstawie ogłoszeń o udzieleniu opublikowanych w roku 2020:

Tryb zamówienia	Odsetek
przetarg nieograniczony	87,22%
przetarg ograniczony	0,25%
negocjacje z ogłoszeniem	0,02%
dialog konkurencyjny	0,02%
negocjacje bez ogłoszenia	0,07%
zamówienie z wolnej ręki	10,89%
zapytanie o cenę	1,27%
partnerstwo innowacyjne	0,00%
licytacja elektroniczna	0,17%
konkurs	0,11%
Razem	100,00%

Na podstawie danych z BZP przygotował:
Departament Informacji, Edukacji i Analiz Systemowych
Warszawa, dnia 09.04.2020 r.