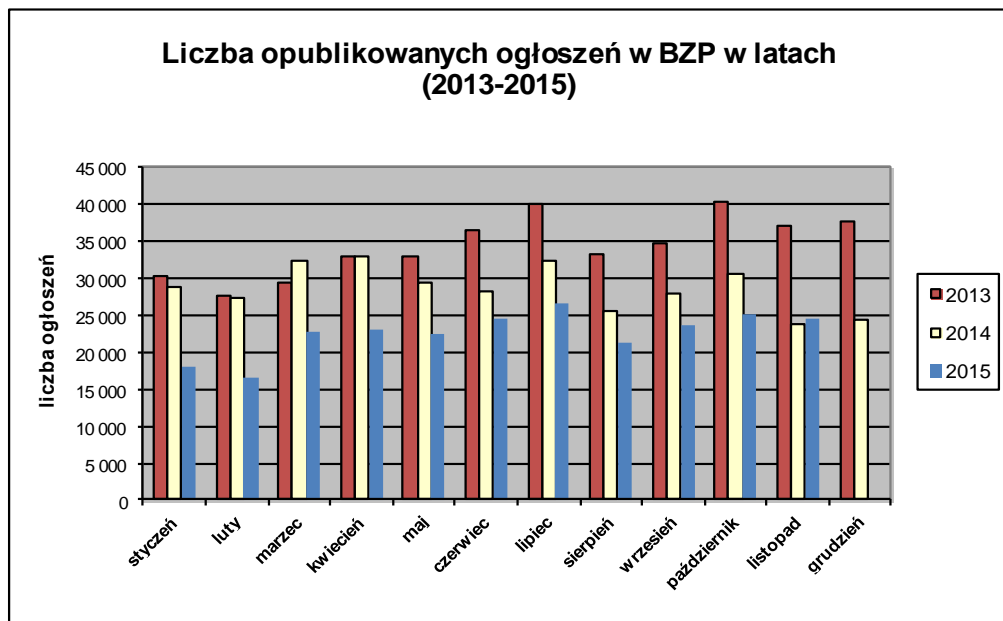


Informacja o polskim rynku zamówień publicznych w roku 2015 na podstawie ogłoszeń opublikowanych w Biuletynie Zamówień Publicznych (stan na dzień 30 listopada 2015 roku)

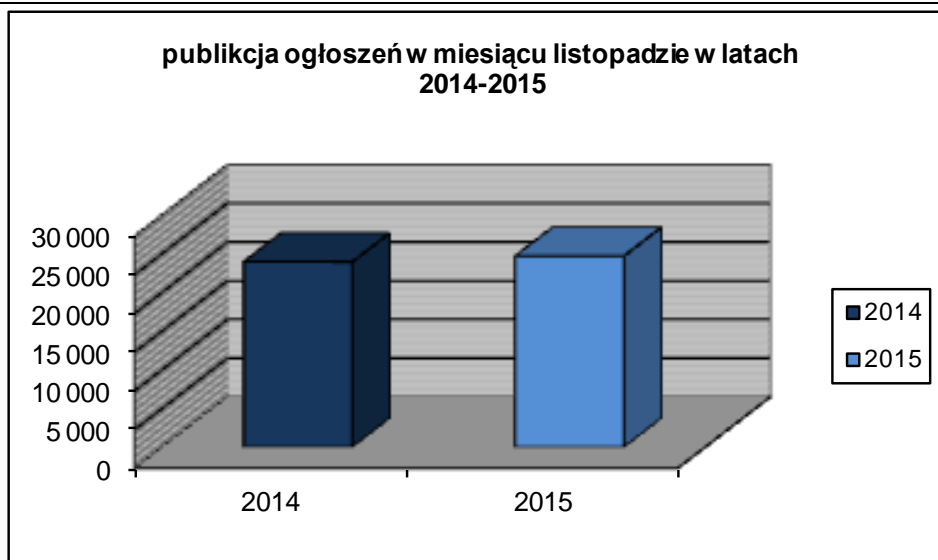
1. Od początku 2015 roku w Biuletynie Zamówień Publicznych opublikowano ogółem **250.321** ogłoszeń, w tym:

- ogłoszeń o zamówieniu – **107.724** co stanowi **43,03%** opublikowanych ogłoszeń,
- ogłoszeń o zamówieniu w dziedzinach obronności i bezpieczeństwa / na podwykonawstwo – **34 (0,01%)**,
- ogłoszeń o konkursie – **102 (0,04%)**,
- ogłoszeń o udzieleniu zamówienia – **104.865 (41,89%)**,
- ogłoszeń o wyniku konkursu – **79 (0,03%)**,
- ogłoszeń o zmianie ogłoszenia – **33.176 (13,25%)**,
- ogłoszeń o zamiarze zawarcia umowy – **4.341 (1,73%)**

Łączna liczba opublikowanych **ogłoszeń w 2015** roku jest **mniejsza o około 22%** od liczby ogłoszeń opublikowanych w analogicznym okresie roku 2014 (320.120 szt. opublikowanych ogłoszeń).



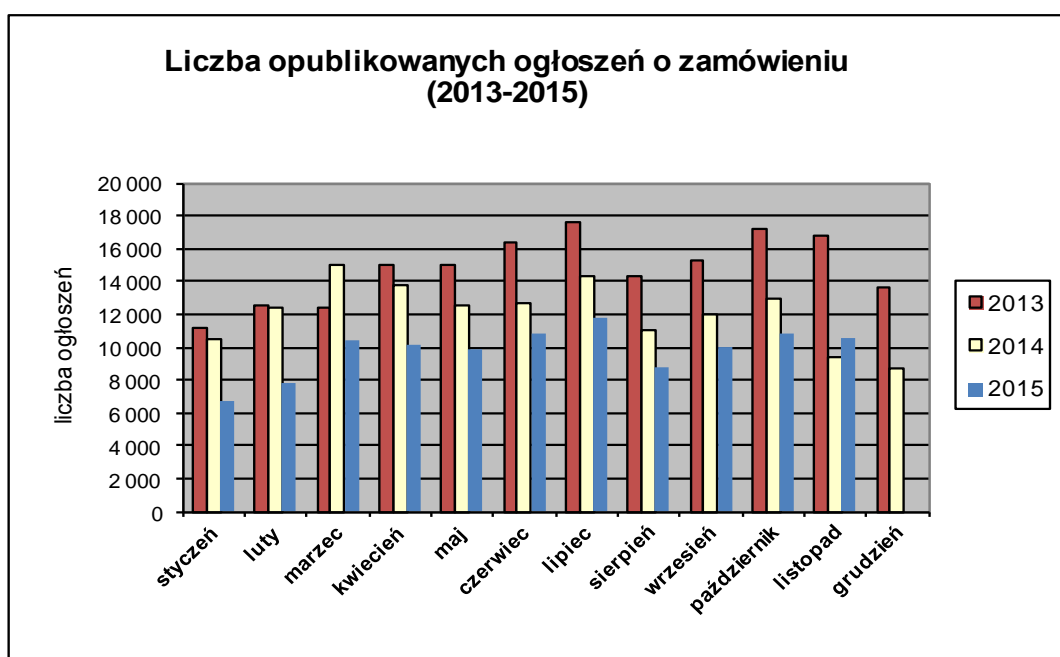
W **listopadzie 2015** roku liczba opublikowanych ogłoszeń (24.659) **jest o około 3% większa** w porównaniu do tego samego okresu w roku 2014 (23.919 szt. opublikowanych ogłoszeń).



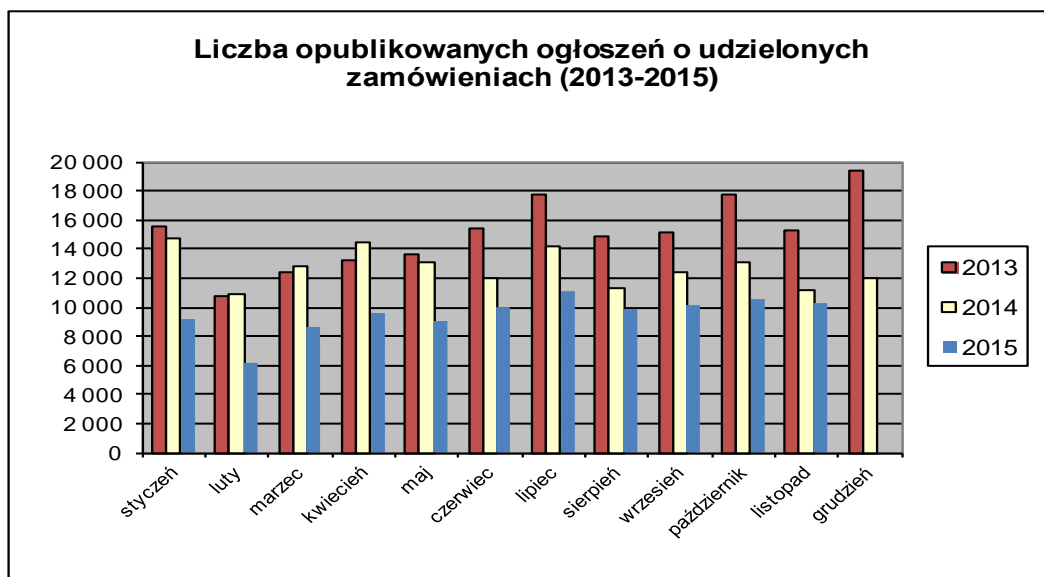
2. W roku 2015 liczba opublikowanych **ogłoszeń o zamówieniach i konkursach jest o około 27% mniejsza** w stosunku do tego samego okresu roku 2014 (136.474 szt. ogłoszeń o zamówieniu i konkursie). Stanowią one 43,08 % wszystkich opublikowanych ogłoszeń. W ogłoszeniach o zamówieniu przeważają przetargi na **dostawy (37,13%)**, a następnie **roboty budowlane (33,31%)** i **usługi (29,56%)**.

Większość z **107.783** postępowań prowadzonych było w trybie **przetargu nieograniczonego**, co stanowiło **99,10%**. Pozostałe stosowane tryby to: **przetarg ograniczony – 0,40%**, **negocjacje z ogłoszeniem – 0,04%**, **dialog konkurencyjny – 0,02%**, **licytacja elektroniczna – 0,34%**, **konkurs – 0,09%**.

W roku 2015 opublikowano **3** ogłoszenia dotyczące **ustanowienia dynamicznego systemu zakupów**, opublikowano **50** ogłoszeń dotyczących **zawarcia umowy ramowej**, oraz opublikowano **27** ogłoszeń dotyczących **koncesji na usługi**.



3. Od początku 2015 roku opublikowano **104.695 ogłoszeń o udzielonych zamówieniach i wynikach konkursu** (w analogicznym okresie roku 2014 opublikowano **139.964** ogłoszenia).



Większość zamówień ogłaszanych w BZP udzielono w trybie **przetargu nieograniczonego**, co stanowiło ponad **85,82%**. Poniżej szczegółowa struktura trybów na podstawie ogłoszeń o udzieleniu opublikowanych w roku 2015:

Tryb zamówienia	Odsetek
przetarg nieograniczony	85,82%
przetarg ograniczony	0,35%
negocjacje z ogłoszeniem	0,02%
dialog konkurencyjny	0,01%
negocjacje bez ogłoszenia	0,05%
zamówienie z wolnej ręki	11,88%
zapytanie o cenę	1,52%
licytacja elektroniczna	0,28%
konkurs	0,08%
Razem	100,00%

Na podstawie danych z BZP przygotował:
Departament Informacji, Edukacji i Analiz Systemowych

Warszawa, dnia 07.12.2015 r.