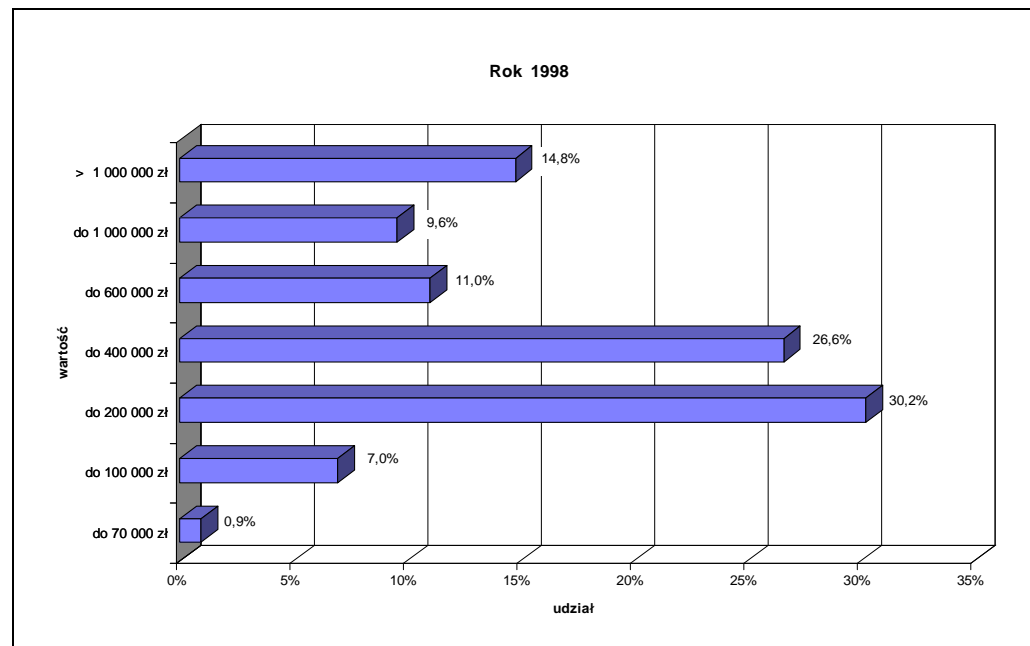
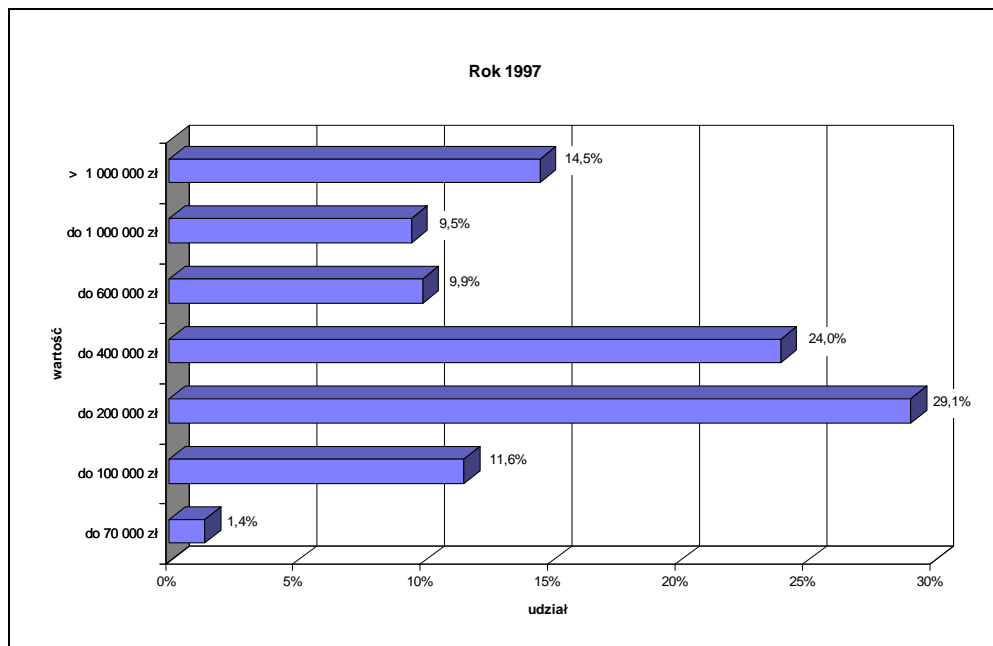


**Załącznik nr 1: Odsetek liczby przetargów opublikowanych w BZP w 1998 r.
w ujęciu terytorialnym**

województwo	roboty budowlane	dostawy	usługi	razem
bialskopodlaskie	0,42%	0,20%	0,08%	0,70%
białostockie	1,17%	0,36%	0,20%	1,73%
bielskobialskie	0,51%	0,12%	0,05%	0,68%
bydgoskie	1,37%	0,78%	0,32%	2,47%
chełmskie	0,32%	0,11%	0,07%	0,51%
ciechanowskie	0,66%	0,09%	0,08%	0,84%
częstochowskie	0,94%	0,27%	0,28%	1,49%
elbląskie	0,60%	0,13%	0,09%	0,82%
gdańskie	2,18%	1,02%	0,85%	4,05%
gorzowskie	0,52%	0,12%	0,14%	0,77%
jeleniogórskie	0,40%	0,07%	0,03%	0,50%
kaliskie	1,12%	0,24%	0,13%	1,49%
katowickie	5,86%	1,91%	1,85%	9,62%
kieleckie	1,97%	0,51%	0,22%	2,70%
konińskie	1,23%	0,20%	0,07%	1,49%
koszalińskie	0,75%	0,22%	0,15%	1,12%
krakowskie	2,96%	0,86%	0,71%	4,53%
krośnieńskie	0,53%	0,10%	0,09%	0,72%
legnickie	1,09%	0,28%	0,20%	1,57%
leszczyńskie	0,57%	0,14%	0,05%	0,76%
lubelskie	1,62%	0,64%	0,35%	2,61%
łomżyńskie	0,43%	0,15%	0,05%	0,63%
łódzkie	1,28%	0,81%	0,34%	2,43%
nowosądeckie	1,87%	0,33%	0,13%	2,33%
olsztyńskie	1,37%	0,39%	0,23%	1,98%
opolskie	2,28%	0,43%	0,35%	3,06%
ostrołęckie	0,60%	0,15%	0,06%	0,81%
pilskie	0,59%	0,22%	0,08%	0,89%
piotrkowskie	1,07%	0,30%	0,13%	1,49%
płockie	1,01%	0,21%	0,13%	1,35%
poznańskie	2,69%	1,22%	0,62%	4,53%
przemyskie	0,46%	0,18%	0,06%	0,71%
radomskie	0,90%	0,39%	0,10%	1,39%
rzeszowskie	1,08%	0,28%	0,17%	1,53%
siedleckie	0,83%	0,20%	0,10%	1,13%
sieradzkie	0,58%	0,11%	0,04%	0,73%
skierniewickie	0,61%	0,20%	0,05%	0,86%
słupskie	0,63%	0,23%	0,09%	0,95%
suwalskie	0,74%	0,19%	0,09%	1,02%
szczecińskie	2,12%	0,57%	0,60%	3,29%
tarnobrzesckie	0,86%	0,25%	0,08%	1,19%
tarnowskie	1,00%	0,36%	0,12%	1,48%
toruńskie	1,02%	0,51%	0,16%	1,69%
wałbrzyskie	1,77%	0,45%	0,18%	2,40%
warszawskie	6,41%	3,84%	3,10%	13,35%
włocławskie	0,57%	0,26%	0,06%	0,89%
wrocławskie	2,88%	0,66%	0,73%	4,27%
zamojskie	0,53%	0,45%	0,07%	1,06%
zielonogórskie	1,00%	0,22%	0,16%	1,38%
suma	63,95%	21,93%	14,12%	100,00%

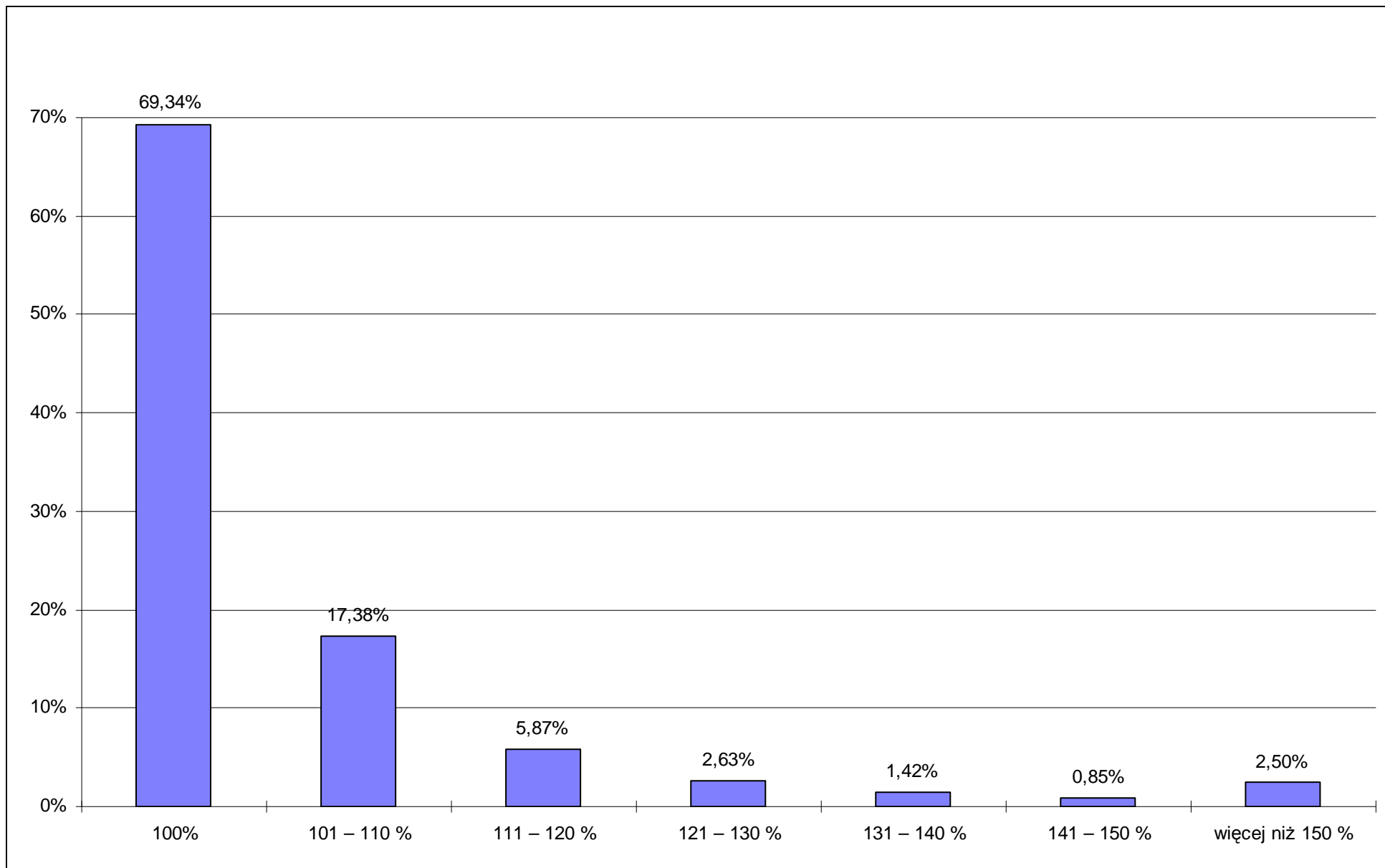
Załącznik nr 2: Struktura przetargów według wartości zamówienia na podstawie ogłoszeń o wyborze oferty opublikowanych w BZP w latach 1997 i 1998



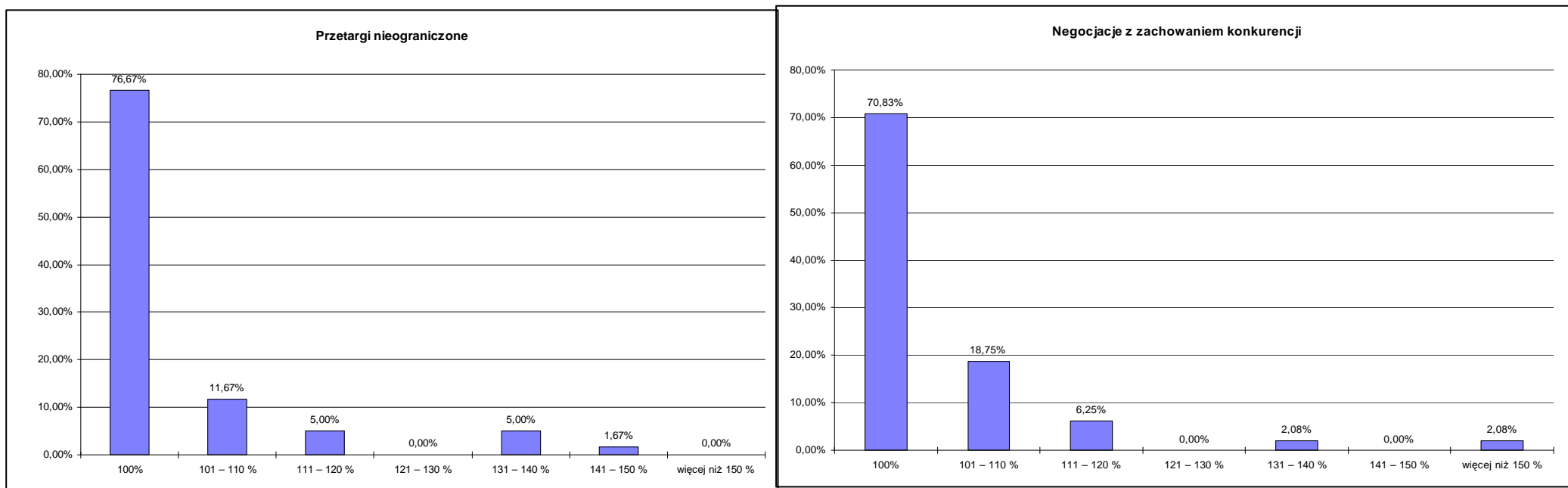
Załącznik nr 3: Wykaz największych pod względem wartości przetargów ogłoszonych i rozstrzygniętych w BZP w 1998 roku

Lp.	Cena oferty	Data wyboru	Zamawiający	Miasto	Przedmiot zamówienia	Oferent wybrany	Miasto
1	479 194 009,00 zł	05.08.98	Metro Warszawskie	Warszawa	dostawa wagonów	"Gec Alsthom Konstal" S.A.	Chorzów
2	154 905 357,00 zł	11.08.98	Zarząd Inwestycji Akademii Medycznej	Łódź	realizacja bloku łóżkowego	BUDIMEX S.A.	Warszawa
3	58 401 147,00 zł	27.03.98	Wodociągi i Kanalizacja Sp. z o.o.	Opole	rozbudowa i modernizacja oczyszczalni ścieków	Energopol-Trade-Opole	Opole
4	50 183 950,00 zł	17.12.98	Rejonowy Zarząd Wodnych Melioracji	Oświęcim	opracowanie projektu podstawowego modernizacji wałów p. powodziowych, roboty remontowe wraz z przebudową śluz wałowych	HYDROTREST S.A.	Kraków
5	49 863 000,00 zł	09.10.98	Kancelaria Inwestycyjna "Property-Project" Sp. z o.o.	Warszawa	wybór generalnego wykonawcy na zaprojektowanie i wykonanie czynszowych budynków mieszkalnych	Przedsiębiorstwo Budownictwa Miejskiego "Południe" S.A.	Warszawa
6	35 513 889,00 zł	29.04.98	Miejskie Przedsiębiorstwo Wodociągów i Kanalizacji Sp. z o.o.	Łomża	modernizacja i rozbudowa oczyszczalni ścieków	Warszawskie Przedsiębiorstwo Robót Inżynieryjnych "Hydrocentrum" S.A.	Warszawa
7	34 325 230,00 zł	24.09.98	Przedsiębiorstwo Wodociągów i Kanalizacji Sp. z o.o.	Konin	zaprojektowanie i budowa oczyszczalni ścieków	Hydro-Lemna S.A. j.v. Przedsiębiorstwo Projektowania i Realizacji Inwestycji Ochrony Środowiska	Kielce
8	32 782 948,00 zł	07.10.98	Zakład Ubezpieczeń Społecznych	Warszawa	dostawa systemu zarządzania i elementów aktywnych sieci dla potrzeb Kompleksowego Systemu Informatycznego ZUS	SOLIDEX	Kraków
9	32 350 000,00 zł	20.03.98	PKP Dyrekcja Zakupów i Sprzedaży "Ferpol"	Warszawa	dostawa oleju napędowego	Petrochemia Płock S.A.	Płock
10	31 766 853,67 zł	19.08.98	Zarząd Dróg Miejskich	Warszawa	roboty budowlane związane z budową ulicy	Warszawskie Przedsiębiorstwo Robót Drogowych S.A.	Warszawa
11	31 533 632,77 zł	20.11.98	PKP Wydział Inwestycji i Rozwoju Dyrekcji Okręgu Infrastruktury Kolejowej	Lublin	budowa systemu zdalnego sterowania w systemie BUSZ-32	PKP ELESTER	Łódź
12	29 256 235,00 zł	16.11.98	Zarząd Dróg i Komunikacji	Wrocław	modernizacja ulicy	Przedsiębiorstwo Robót Drogowo-Mostowych PBD Zbigniew Czerwiński, PD DROBUD	Wrocław
13	28 987 000,00 zł	26.08.98	Zakład Utylizacji Odpadów Komunalnych Sp. z o.o.	Płock	dostawa urządzeń do utylizacji odpadów komunalnych	Arka Konsorcjum S.A.	Poznań
14	28 626 180,00 zł	08.09.98	Miejskie Zakłady Autobusowe	Warszawa	dostawa 33 szt. autobusów	"Neoplan Polska" Sp. z o.o.	Owińska, Bolechowo
15	27 891 790,00 zł	23.06.98	Zakład Rozwoju Nowych Techniki Ochrony Środowiska "Elipm" Sp. z o.o.	Warszawa	budowa pływalni	"Mitex-Bud" Sp. z o.o.	Kielce
16	27 670 054,00 zł	25.05.98	Centralny Ośrodek Sportu w Warszawie w imieniu którego działa inwestor zastępczy "Wadeco" Sp. z o.o.	Warszawa	II etap modernizacji i rozbudowy hali sportowo-widowiskowej	Konsorcjum: Przedsiębiorstwo Budowy Elektrowni i Przemysłu "PEBEX" S.A. - Elektrobudowa SA (Lider Pebex)	Łódź
17	27 600 000,00 zł	15.07.98	PKP Dyrekcja Zakupów i Sprzedaży Ferpol	Warszawa	dostawa oleju napędowego	Rafineria Gdańsk S.A.	Gdańsk
18	27 071 699,00 zł	03.09.98	Zarząd Gminy	Kołbaskowo	wykonanie kanalizacji ściekowej	Przedsiębiorstwo Produkcyjno-Usługowe "Ekowark"	Szczecin
19	25 403 366,00 zł	08.09.98	Szpital Chirurgii Plastycznej	Polanica Zdrój	zaprojektowanie i aranżacja wnętrz oraz roboty budowlane, instalacja kanalizacji, c.o. i c.w.u.	MAT - Przedsiębiorstwo Budowlano-Produkcyjne	Wrocław
20	25 187 083,00 zł	20.05.98	Kancelaria Inwestycyjna "Property-Project" Sp. z o.o.	Warszawa	wybór wykonawcy na wykonanie budynku czynszowego wraz z przyłączami	Przedsiębiorstwo Budownictwa Miejskiego Południe S.A.	Warszawa

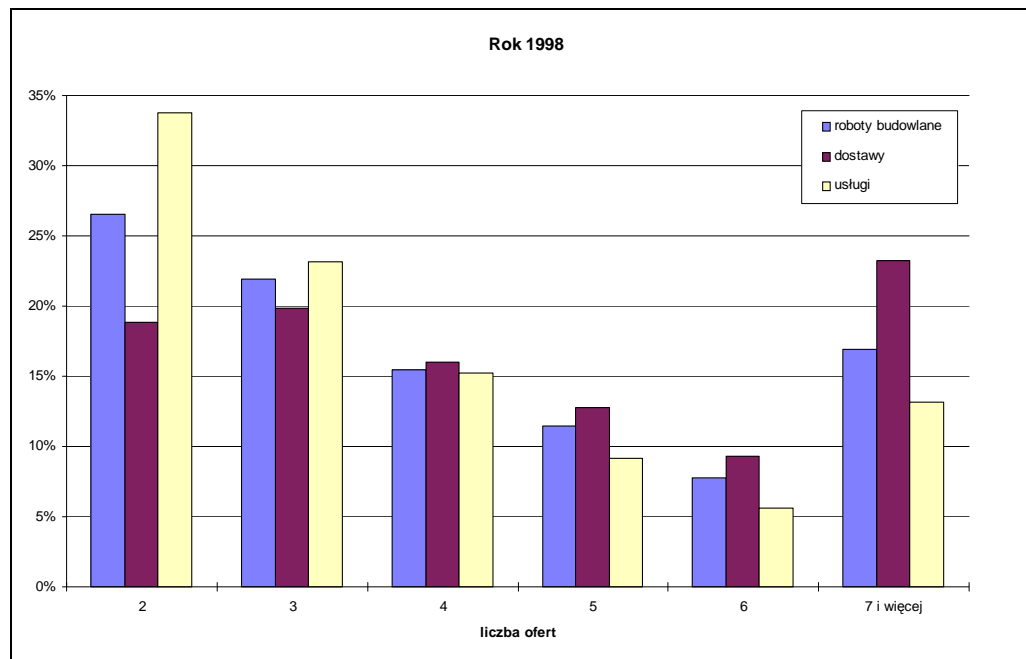
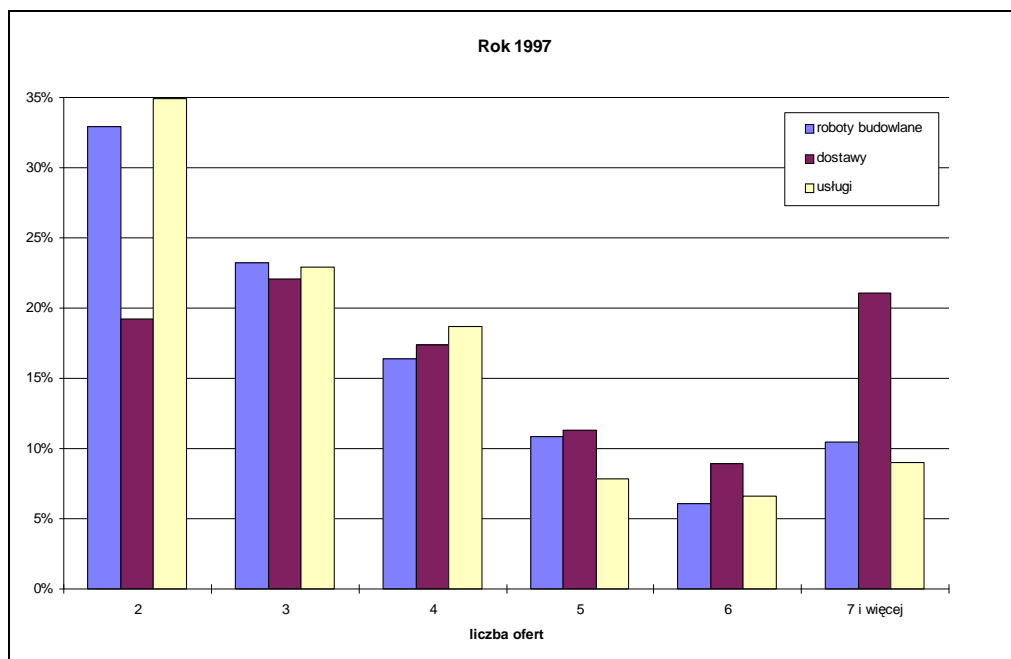
Załącznik nr 4: Liczba przetargów, w których wybrano ofertę o cenie będącej procentem ceny minimalnej na podstawie ogłoszeń o wyborze oferty opublikowanych w BZP w 1998 roku




Załącznik nr 5: Liczba postępowań, w których wybrano ofertę o cenie będącej procentem ceny minimalnej na podstawie ankiety UZP



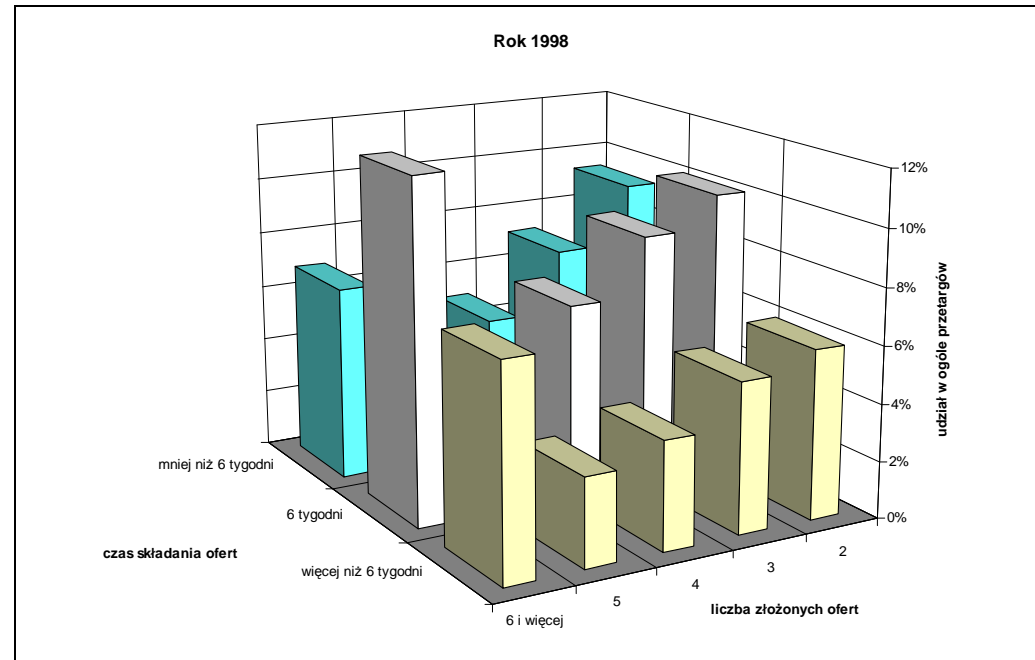
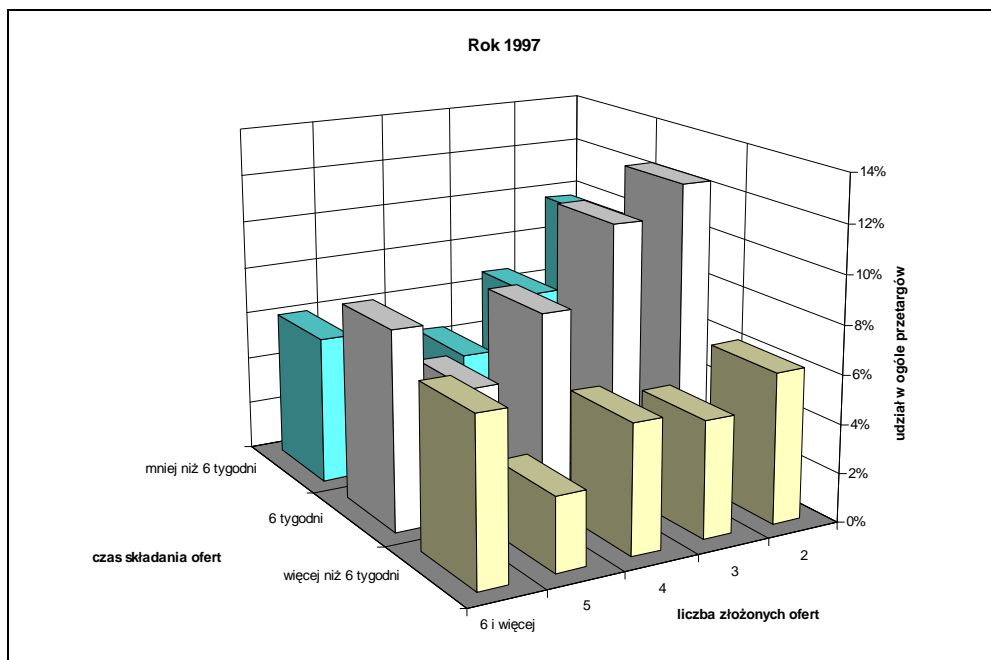
Załącznik nr 6: Procentowy rozkład liczby złożonych ofert na podstawie ogłoszeń o wyborze oferty opublikowanych w BZP w latach 1997 i 1998



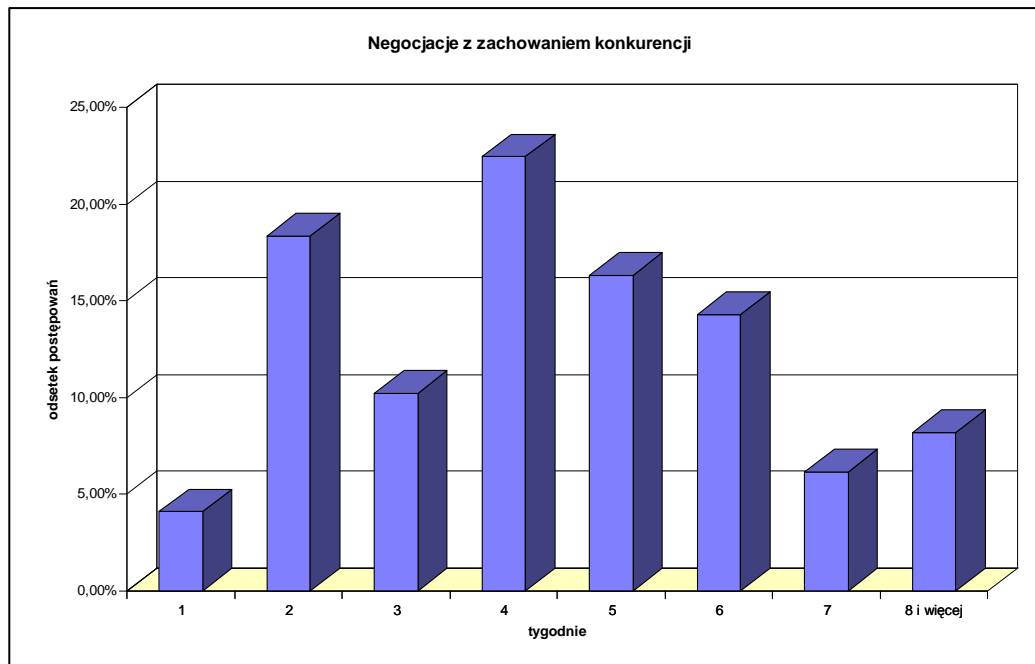
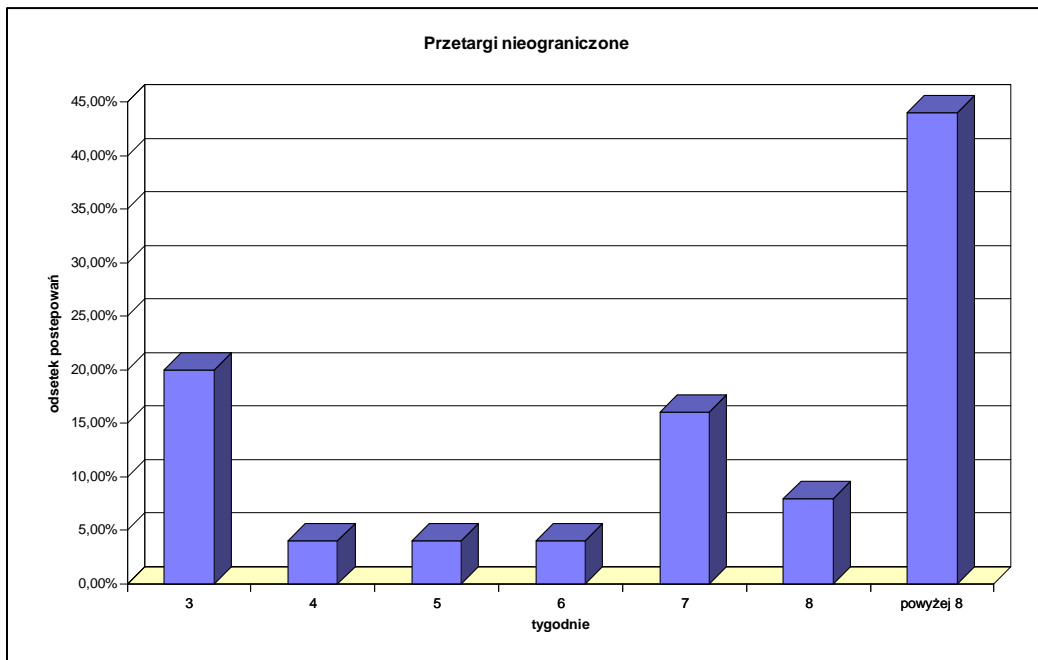
Załącznik nr 7: Liczba postępowań, w których odrzucono daną liczbę ofert na podstawie ankiety UZP dotyczącej negocjacji z zachowaniem konkurencji



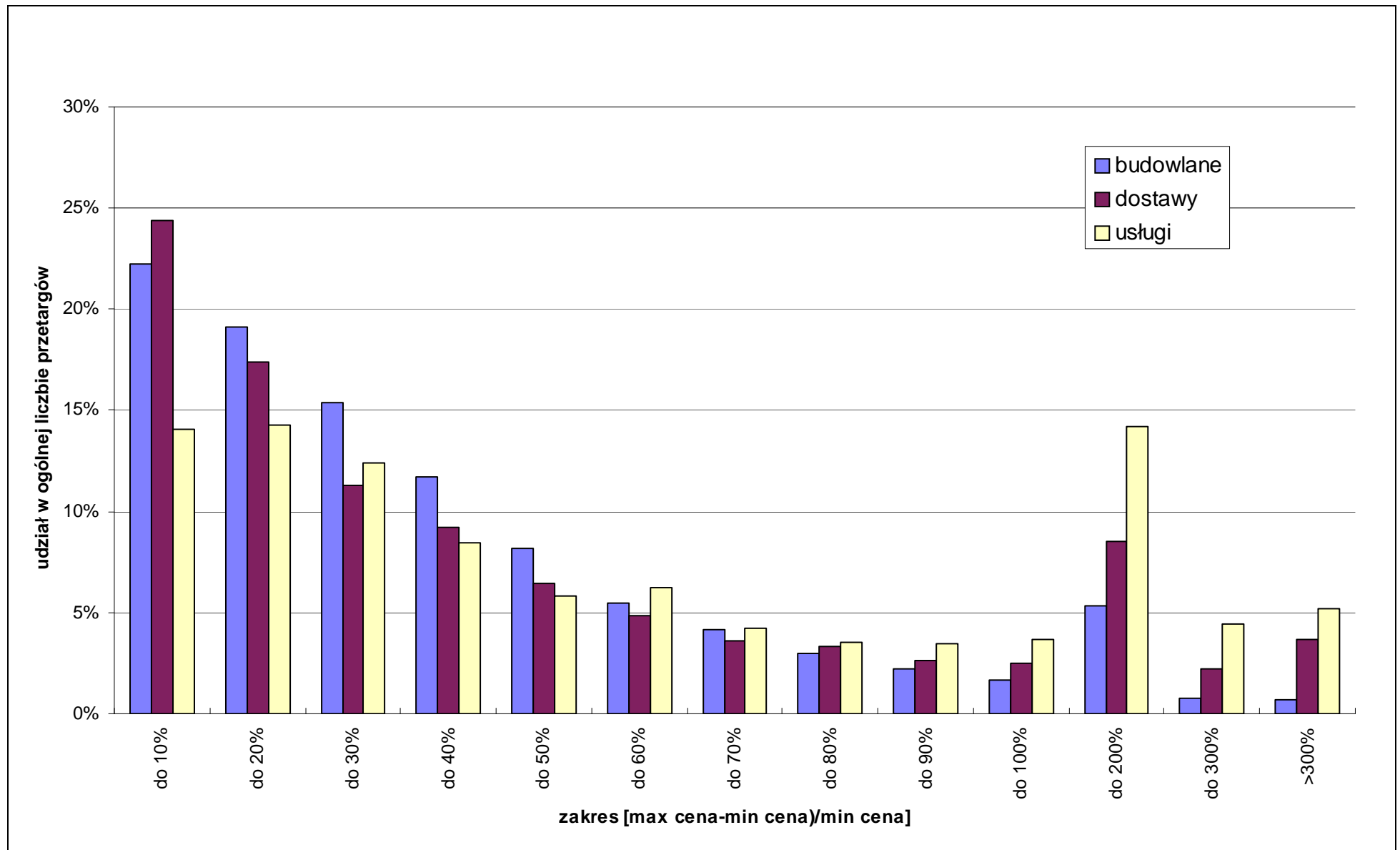
Załącznik nr 8: Zależność pomiędzy czasem składania ofert a liczbą złożonych ofert na podstawie ogłoszeń o wyborze oferty opublikowanych w BZP w latach 1997 i 1998



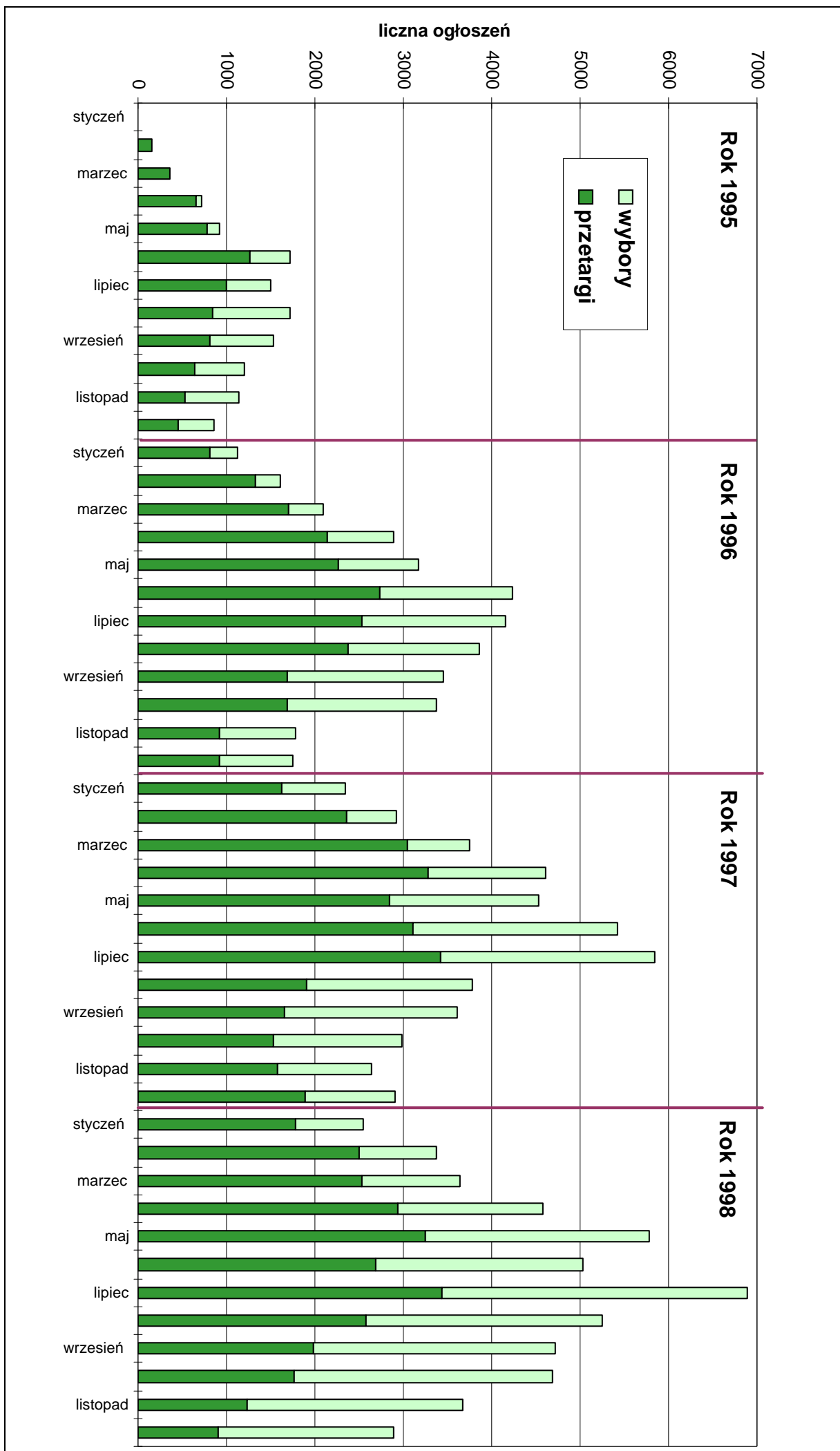
Załącznik nr 9: Czas od ogłoszenia (zaproszenia do negocjacji) do zakończenia postępowania na podstawie ankiety UZP



Załącznik nr 10: Różnice pomiędzy maksymalną a minimalną ceną oferty dla poszczególnych rodzajów zamówień na podstawie ogłoszeń o wyborze oferty opublikowanych w BZP w 1998 roku



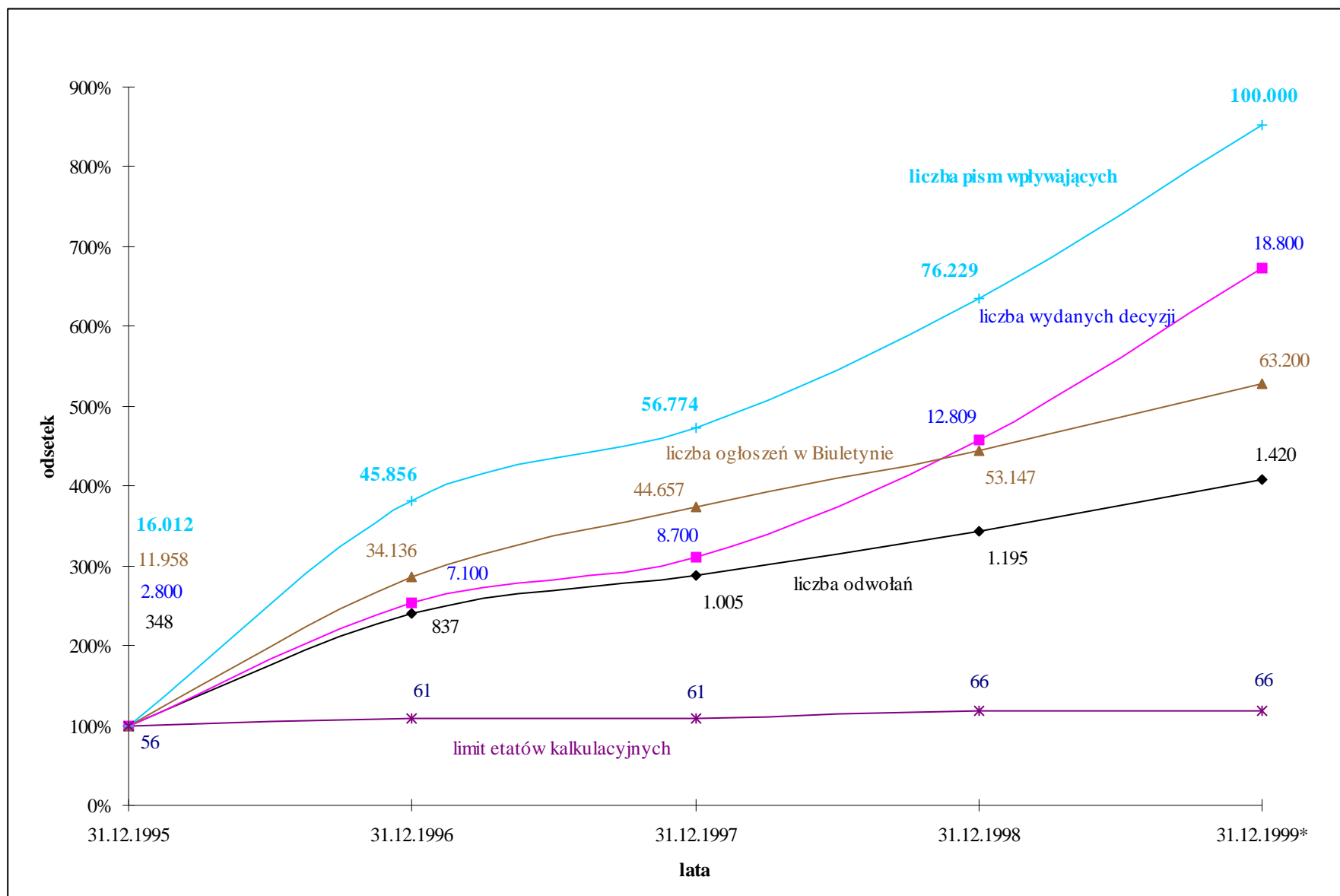
Załącznik nr 11: Porównanie liczby opublikowanych w BZP ogłoszeń w latach 1995 - 1998



Załącznik nr 12: Struktura ogłoszeń opublikowanych w BZP w 1998 roku

Miesiąc	Ogłoszeń ogółem													
	w tym przetargi								zapytanie o cenę	negocjacje z zach. kon.	twórcze prace	wst. kwalif.	wybór oferty	sprost.
	budowlane	dostawy	usługi	nieogranicz	ograniczony	dwustop								
styczeń	2242	1417	857	315	263	1317	19	81	3	8		7	765	24
luty	3437	2466	1555	592	343	2323	34	109	7	13	3	4	877	43
marzec	3693	2518	1788	455	286	2365	37	116	1	7	2	3	1102	49
kwiecień	4622	2920	2170	462	301	2772	32	116	4	6		3	1643	33
maj	5824	3234	2399	507	340	3061	36	137	5	3	1	4	2529	36
czerwiec	5088	2671	1948	477	259	2533	40	98	3	10	2		2350	39
lipiec	6792	3251	2286	666	327	3086	43	122	4	18	1	4	3446	40
sierpień	5308	2549	1685	568	329	2425	33	91	9	20	1	3	2663	30
wrzesień	4787	1960	1191	443	351	1847	32	81	5	14	2	4	2736	41
październik	4734	1739	799	563	399	1641	28	70	8	11	3		2925	26
listopad	3697	1218	423	474	339	1154	18	46	7	9	1	1	2429	14
grudzień	2923	882	292	356	252	811	21	50	5	12	1		1985	20
SUMA:	53147	26825	17393	5878	3789	25335	373	1117	61	131	17	33	25450	395

Załącznik nr 13: Wzrost ilości zadań realizowanych przez Urząd Zamówień Publicznych w latach 1995 - 1999



Rok 1995 przyjęto jako rok bazowy – wszystkie wartości równe 100%

* - prognoza na dzień 31.12.1999 r.