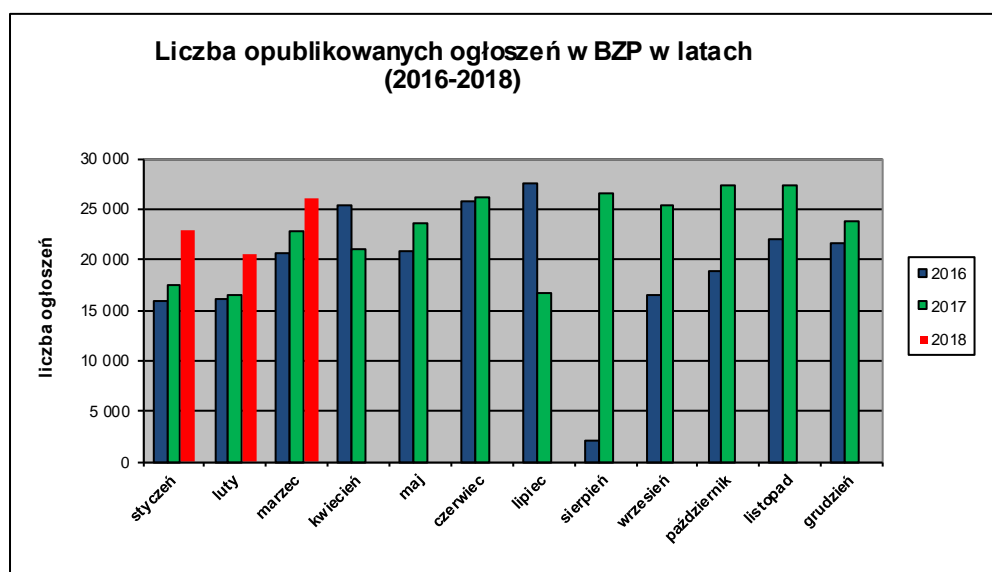


Informacja o polskim rynku zamówień publicznych w roku 2018
na podstawie ogłoszeń opublikowanych w Biuletynie Zamówień Publicznych
(stan na dzień 31 marca 2018 roku)

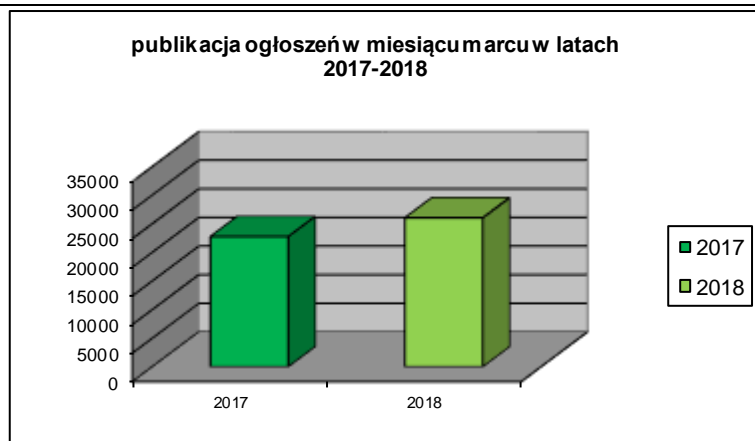
1. Od początku roku 2018 w Biuletynie Zamówień Publicznych opublikowano ogółem **68.994** ogłoszenia, w tym:

- ogłoszeń o zamówieniu – **30.649** co stanowi **44,42%** opublikowanych ogłoszeń,
- ogłoszeń o zamówieniu w dziedzinach obronności i bezpieczeństwa / na podwykonawstwo – **7** co stanowi **00,01%** opublikowanych ogłoszeń
- ogłoszeń o konkursie – **20 (0,03%)**,
- ogłoszeń o udzieleniu zamówienia – **26.843 (38,91%)**,
- ogłoszeń o wyniku konkursu – **20 (0,03%)**,
- ogłoszeń o zmianie ogłoszenia – **10.812 (15,67%)**,
- ogłoszeń o zamiarze zawarcia umowy – **643 (0,93%)**
- ogłoszeń o zmianie umowy – **632 (0,92%)**

Łączna liczba opublikowanych **ogłoszeń w 2018** roku jest **większa o 22%** w stosunku do liczby ogłoszeń opublikowanych w analogicznym okresie roku 2017 (56.364 szt. opublikowanych ogłoszeń).

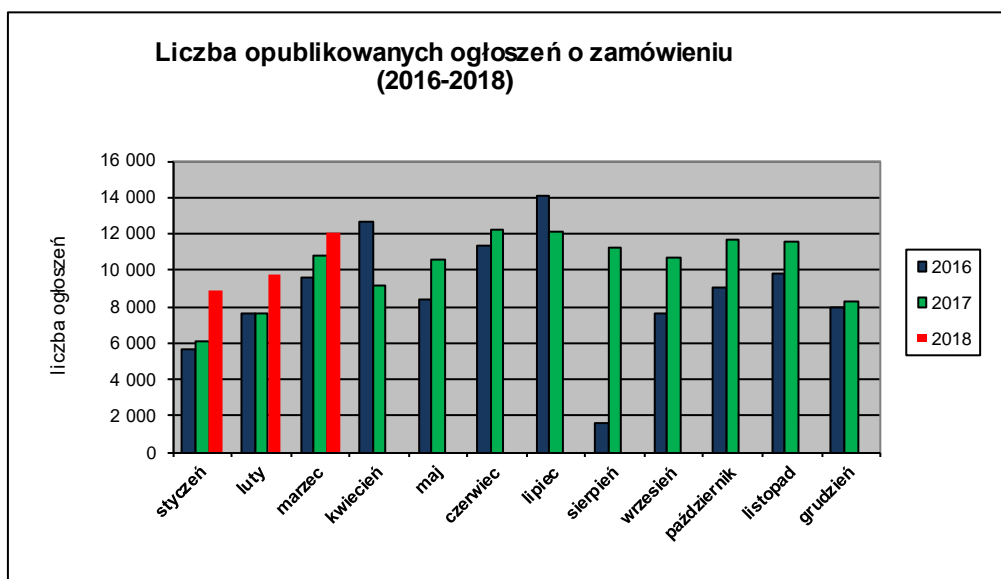


W **marcu 2018** roku liczba opublikowanych ogłoszeń (26.030) jest o **około 14% większa** w porównaniu do tego samego okresu w roku 2017 (22.750 szt. opublikowanych ogłoszeń).

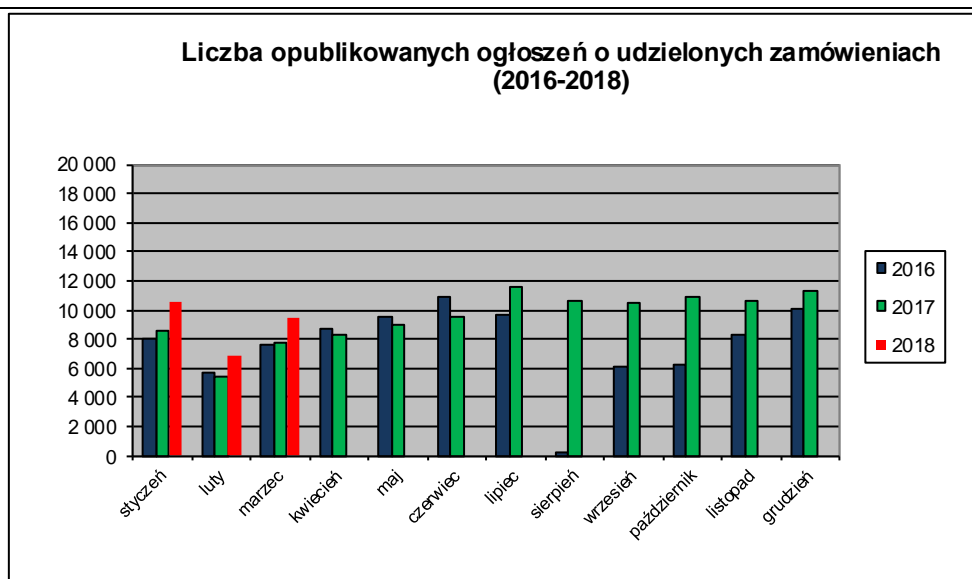


2. W roku 2018 liczba opublikowanych **ogłoszeń o zamówieniach i konkursach jest o około 25% większa** w stosunku do tego samego okresu roku 2017 (24.572 szt. ogłoszeń o zamówieniu i konkursie). Stanowią one 44,46% wszystkich opublikowanych ogłoszeń. W ogłoszeniach o zamówieniu przeważają przetargi na **roboty budowlane (47,72%)**, a następnie **dostawy (29,15%) i usługi (23,13%)**.

Większość z **30.671** postępowań prowadzonych było w trybie **przetargu nieograniczonego**, co stanowiło **99,33%**. Pozostałe stosowane tryby to: **przetarg ograniczony – 0,21%**, **negocjacje z ogłoszeniem – 0,04%**, **dialog konkurencyjny – 0,02%**, **licytacja elektroniczna – 0,34%**, **konkurs – 0,07%**, **partnerstwo innowacyjne – 0,01%**.



3. Od początku 2018 roku opublikowano **26.857 ogłoszeń o udzielonych zamówieniach i wynikach konkursu** (w analogicznym okresie roku 2017 opublikowano 21.718 ogłoszeń).



Większość zamówień ogłaszanych w BZP udzielono w trybie **przetargu nieograniczonego**, co stanowiło ponad **88,58%**. Poniżej szczegółowa struktura trybów na podstawie ogłoszeń o udzieleniu opublikowanych w roku 2018:

Tryb zamówienia	Odsetek
przetarg nieograniczony	88,58%
przetarg ograniczony	0,24%
negocjacje z ogłoszeniem	0,06%
dialog konkurencyjny	0,03%
negocjacje bez ogłoszenia	0,14%
zamówienie z wolnej ręki	9,05%
zapytanie o cenę	1,51%
partnerstwo innowacyjne	0,00%
licytacja elektroniczna	0,33%
konkurs	0,07%
Razem	100,00%

Na podstawie danych z BZP przygotował:
Departament Informacji, Edukacji i Analiz Systemowych
Warszawa, dnia 06.04.2018 r.