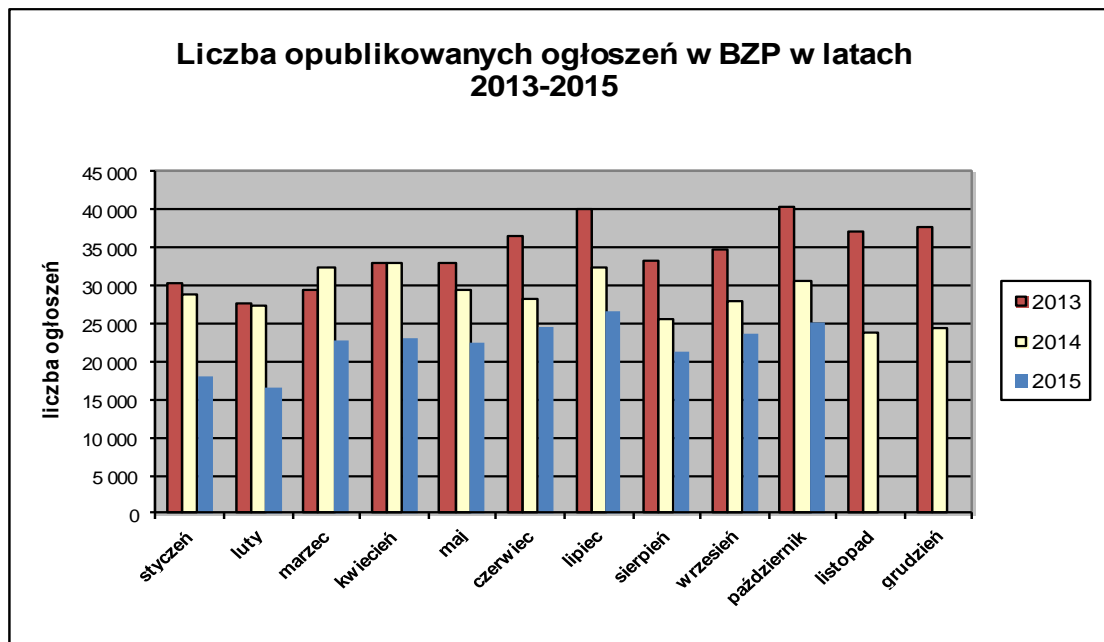


Informacja o polskim rynku zamówień publicznych w roku 2015 na podstawie ogłoszeń opublikowanych w Biuletynie Zamówień Publicznych (stan na dzień 31 października 2015 roku)

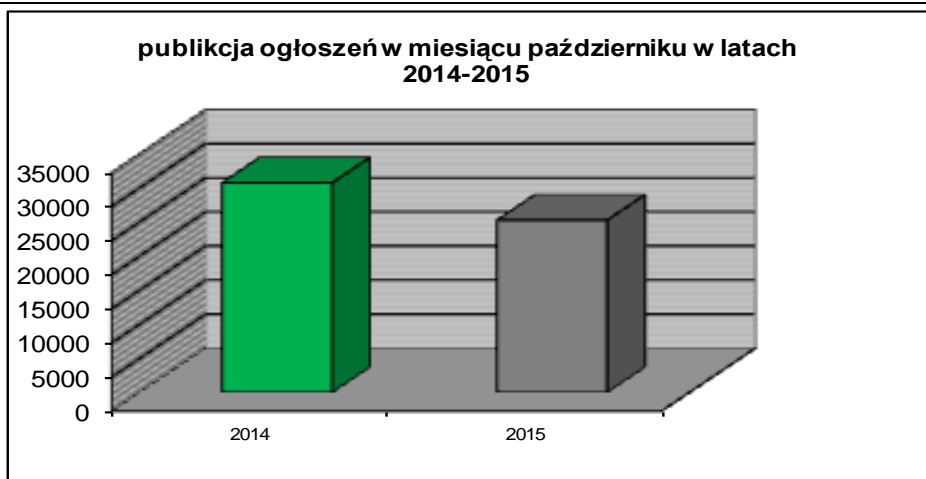
1. Od początku 2015 roku w Biuletynie Zamówień Publicznych opublikowano ogółem **225.665** ogłoszeń, w tym:

- ogłoszeń o zamówieniu – **97.203** co stanowi **43,07%** opublikowanych ogłoszeń,
- ogłoszeń o zamówieniu w dziedzinach obronności i bezpieczeństwa / na podwykonawstwo – **32 (0,01%)**,
- ogłoszeń o konkursie – **97 (0,04%)**,
- ogłoszeń o udzieleniu zamówienia – **94.558 (41,90%)**,
- ogłoszeń o wyniku konkursu – **73 (0,03%)**,
- ogłoszeń o zmianie ogłoszenia – **29.980 (13,29%)**,
- ogłoszeń o zamiarze zawarcia umowy – **3.722 (1,65%)**

Łączna liczba opublikowanych **ogłoszeń w 2015** roku jest **mniejsza o około 24%** od liczby ogłoszeń opublikowanych w analogicznym okresie roku 2014 (296.202 szt. opublikowanych ogłoszeń).



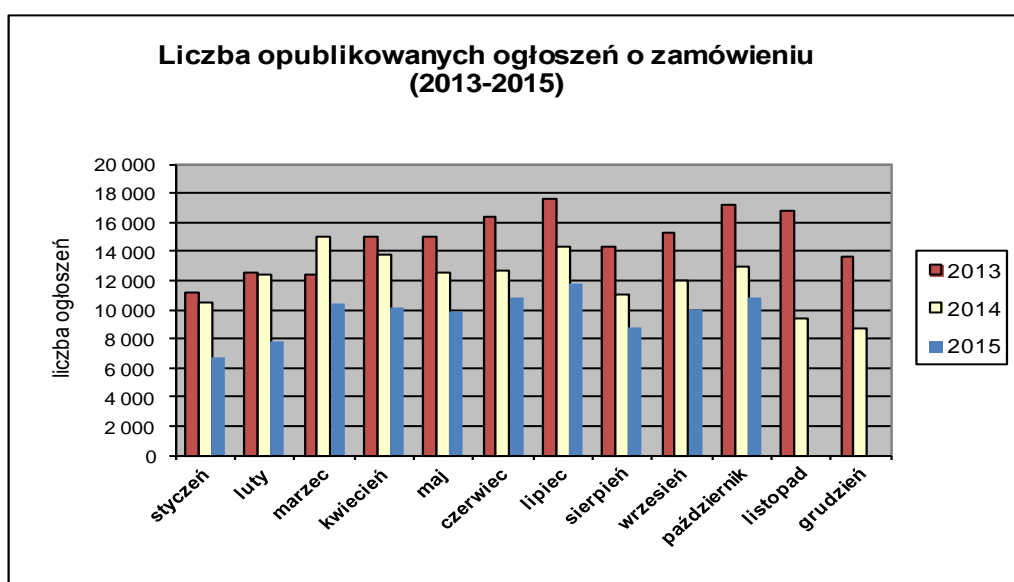
W **październiku 2015** roku liczba opublikowanych ogłoszeń (25.250) **jest o około 22% mniejsza** w porównaniu do tego samego okresu w roku 2014 (30.735 szt. opublikowanych ogłoszeń).



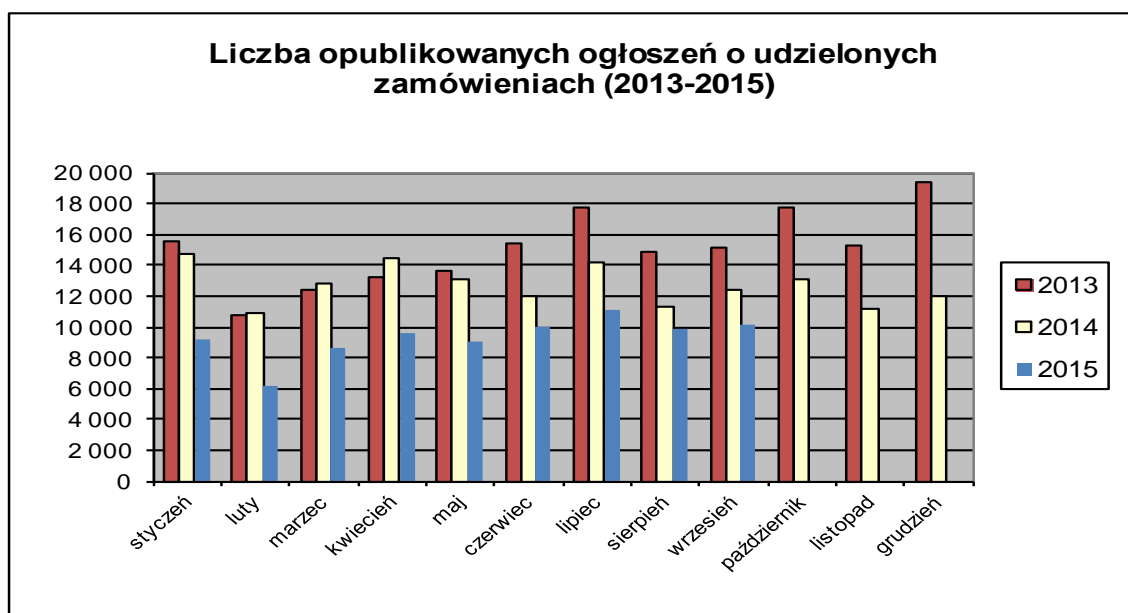
2. W roku 2015 liczba opublikowanych **ogłoszeń o zamówieniach i konkursach jest o 30% mniejsza** w stosunku do tego samego okresu roku 2014 (127.143 szt. ogłoszeń o zamówieniu i konkursie). Stanowią one 43,12% wszystkich opublikowanych ogłoszeń. W ogłoszeniach o zamówieniu przeważają przetargi na **dostawy (35,76%)**, a następnie **roboty budowlane (35,61%)** i **usługi (28,63%)**.

Większość z **97.332** postępowań prowadzonych było w trybie **przetargu nieograniczonego**, co stanowiło **99,09%**. Pozostałe stosowane tryby to: **przetarg ograniczony – 0,41%**, **negocjacje z ogłoszeniem – 0,04%**, **dialog konkurencyjny – 0,02%**, **licytacja elektroniczna – 0,34%**, **konkurs – 0,10%**.

W roku 2015 opublikowano **3** ogłoszenia dotyczące **ustanowienia dynamicznego systemu zakupów**, opublikowano **50** ogłoszeń dotyczących **zawarcia umowy ramowej**, oraz opublikowano **25** ogłoszeń dotyczących **koncesji na usługi**.



3. Od początku 2015 roku opublikowano **94.382 ogłoszeń o udzielonych zamówieniach i wynikach konkursu** (w analogicznym okresie roku 2014 opublikowano **128.818** ogłoszeń).



Większość zamówień ogłaszanych w BZP udzielono w trybie **przetargu nieograniczonego**, co stanowiło ponad **82,66%**. Poniżej szczegółowa struktura trybów na podstawie ogłoszeń o udzieleniu opublikowanych w roku 2015:

| Tryb zamówienia | Odsetek |
|---------------------------|----------------|
| przetarg nieograniczony | 82,66% |
| przetarg ograniczony | 0,35% |
| negocjacje z ogłoszeniem | 0,02% |
| dialog konkurencyjny | 0,01% |
| negocjacje bez ogłoszenia | 0,06% |
| zamówienie z wolnej ręki | 15,07% |
| zapytanie o cenę | 1,48% |
| licytacja elektroniczna | 0,27% |
| konkurs | 0,07% |
| Razem | 100,00% |

Na podstawie danych z BZP przygotował:
Departament Informacji, Edukacji i Analiz Systemowych

Warszawa, dnia 09.11.2015 r.