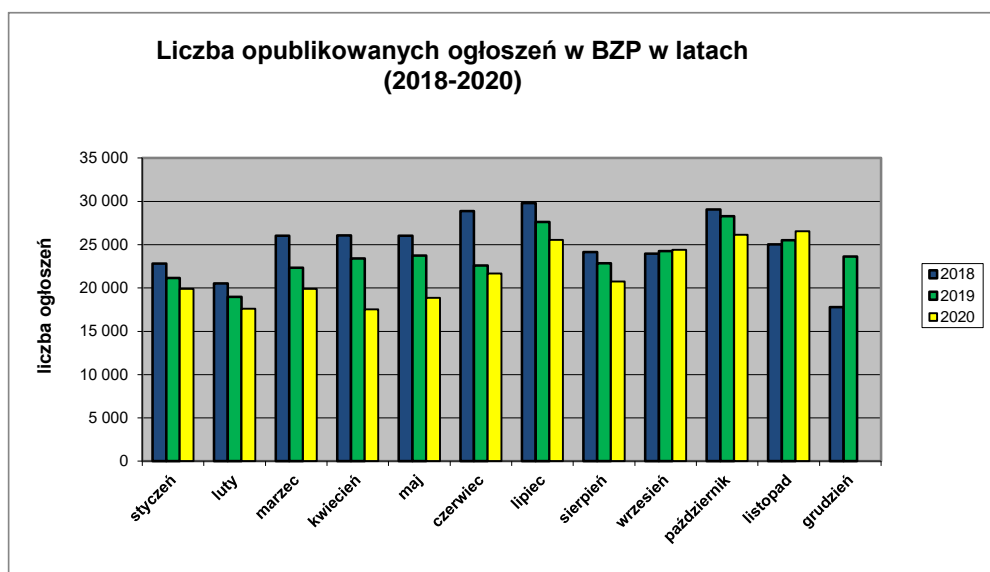


**Informacja o polskim rynku zamówień publicznych w roku 2020**  
 na podstawie ogłoszeń opublikowanych w Biuletynie Zamówień Publicznych  
 (stan na dzień 30 listopada 2020 roku)

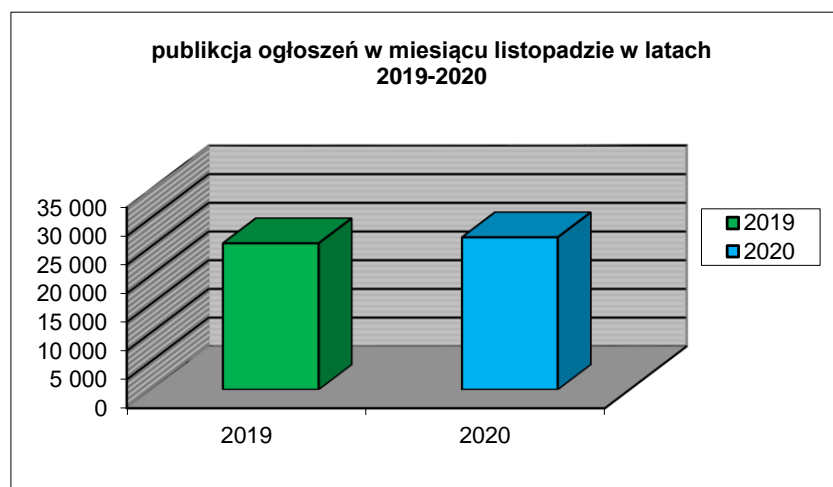
1. Od początku roku 2020 w Biuletynie Zamówień Publicznych opublikowano ogółem **239.851** ogłoszeń, w tym:

- ogłoszeń o zamówieniu – **97.598** co stanowi **40,69%** opublikowanych ogłoszeń,
- ogłoszeń o zamówieniu w dziedzinach obronności i bezpieczeństwa / na podwykonawstwo – **100 (0,04%)**
- ogłoszeń o konkursie – **37 (0,02%)**,
- ogłoszeń o udzieleniu zamówienia – **93.082 (38,81%)**,
- ogłoszeń o wyniku konkursu – **54 (0,02%)**,
- ogłoszeń o zmianie ogłoszenia – **41.910 (17,47%)**,
- ogłoszeń o zamiarze zawarcia umowy – **2.790 (1,16%)**
- ogłoszeń o zmianie umowy – **4.280 (1,78%)**

Łączna liczba opublikowanych **ogłoszeń w 2020** roku jest **mniejsza o 8%** w stosunku do liczby ogłoszeń opublikowanych w analogicznym okresie roku 2019 (261.416 szt. opublikowanych ogłoszeń).



W **listopadzie 2020** roku liczba opublikowanych ogłoszeń (26.542) **jest o około 4% większa** w porównaniu do tego samego okresu w roku 2019 (25.499 szt. opublikowane ogłoszenia).

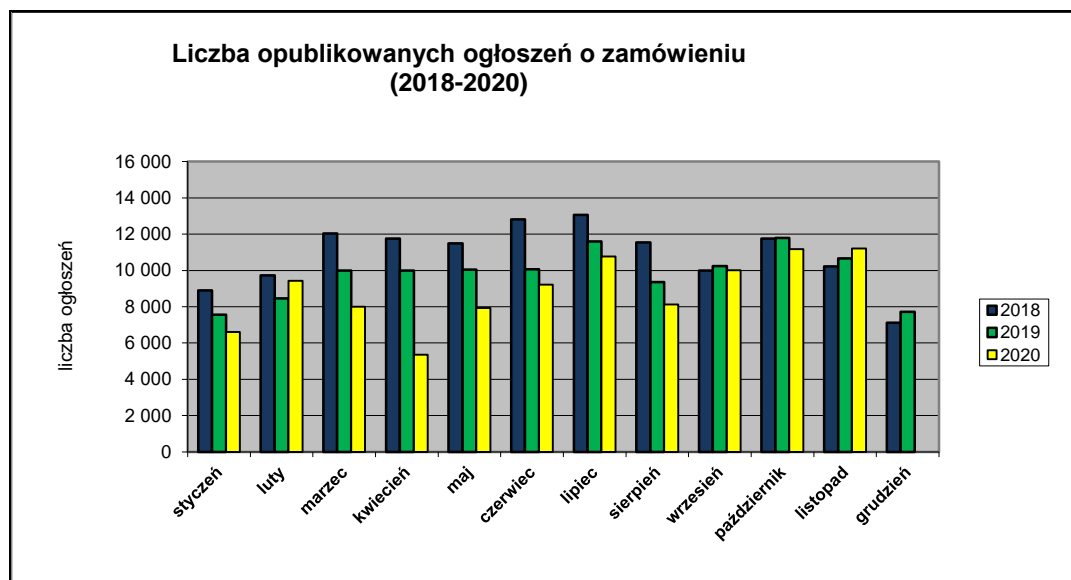


## Zamówienia publiczne w roku 2020 na podstawie ogłoszeń opublikowanych w Biuletynie Zamówień Publicznych (stan na dzień 30 listopada 2020 roku)

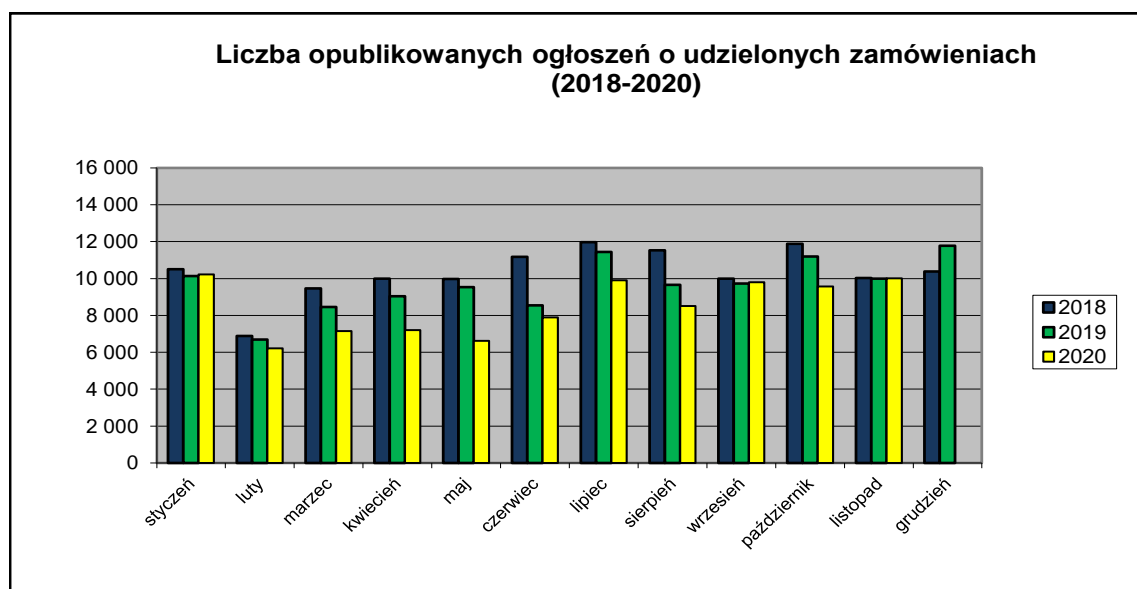
2. W roku 2020 liczba opublikowanych **ogłoszeń o zamówieniach i konkursach jest mniejsza o 12%** w stosunku do tego samego okresu roku 2019 (109.752 szt. ogłoszeń o zamówieniu i konkursie).

Stanowią one 40,75% wszystkich opublikowanych ogłoszeń. W ogłoszeniach o zamówieniu przeważają przetargi na **roboty budowlane (36,01%)**, a następnie **dostawy (37,32%)** i **usługi (26,67%)**.

Większość z **97.831** postępowań prowadzone było w trybie **przetargu nieograniczonego**, co stanowiło **99,53%**. Pozostałe stosowane tryby to: **przetarg ograniczony – 0,17%**, **negocjacje z ogłoszeniem – 0,02%**, **dialog konkurencyjny – 0,02%**, **licitacja elektroniczna – 0,22%**, **konkurs – 0,04%**, **partnerstwo innowacyjne – 0,00%**.



3. Od początku 2020 roku opublikowano **93.128 ogłoszeń o udzielonych zamówieniach i wynikach konkursu** (w analogicznym okresie roku 2019 opublikowano 104.446 ogłoszeń).



Zamówienia publiczne w roku 2020 na podstawie ogłoszeń opublikowanych  
w Biuletynie Zamówień Publicznych (stan na dzień 30 listopada 2020 roku)

Większość zamówień ogłaszanych w BZP udzielono w trybie **przetargu nieograniczonego**, co stanowiło ok. **90,89%**. Poniżej szczegółowa struktura trybów na podstawie ogłoszeń o udzieleniu zamówienia opublikowanych w roku 2020:

<b>Tryb zamówienia</b>	<b>Odsetek</b>
przetarg nieograniczony	90,89%
przetarg ograniczony	0,28%
negocjacje z ogłoszeniem	0,01%
dialog konkurencyjny	0,01%
negocjacje bez ogłoszenia	0,05%
zamówienie z wolnej ręki	7,68%
zapytanie o cenę	0,81%
partnerstwo innowacyjne	0,00%
licytacja elektroniczna	0,20%
konkurs	0,06%
<b>Razem</b>	<b>100,00%</b>

Na podstawie danych z BZP przygotował:  
Departament Informacji, Edukacji i Analiz Systemowych  
Warszawa, dnia 09.12.2020 r.