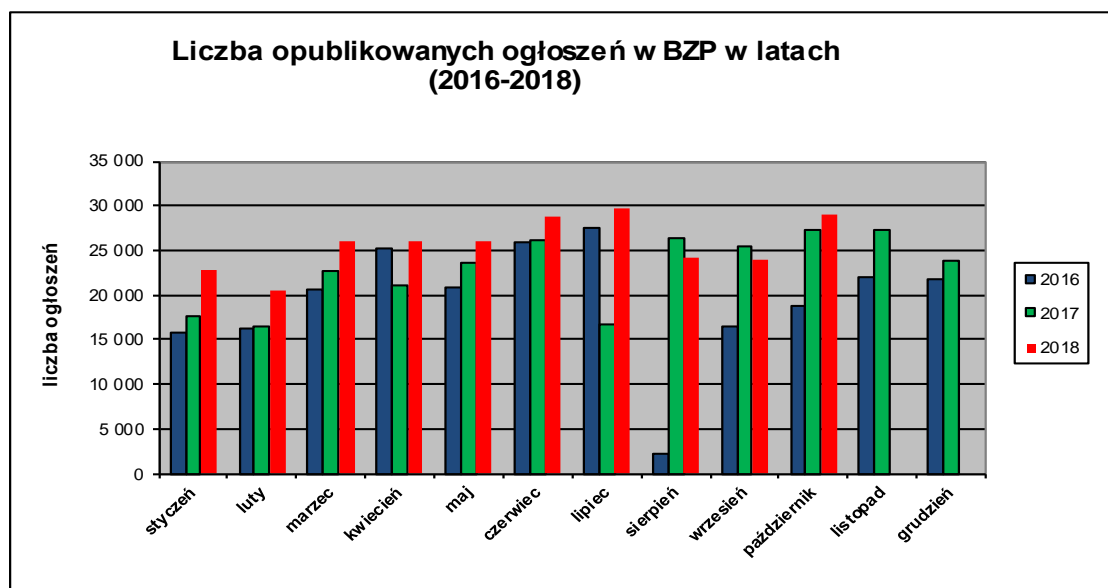


Informacja o polskim rynku zamówień publicznych w roku 2018
na podstawie ogłoszeń opublikowanych w Biuletynie Zamówień Publicznych
(stan na dzień 31 października 2018 roku)

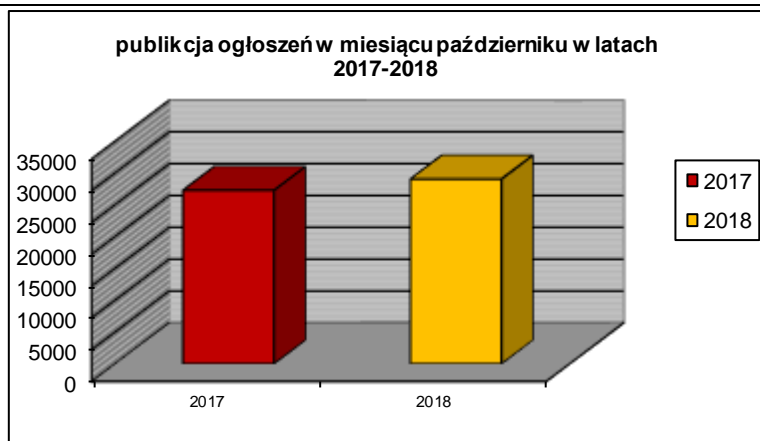
1. Od początku roku 2018 w Biuletynie Zamówień Publicznych opublikowano ogółem **254.522** ogłoszenia, w tym:

- ogłoszeń o zamówieniu – **112.857** co stanowi **44,34%** opublikowanych ogłoszeń,
- ogłoszeń o zamówieniu w dziedzinach obronności i bezpieczeństwa / na podwykonawstwo – **66** co stanowi **0,03%** opublikowanych ogłoszeń
- ogłoszeń o konkursie – **69 (0,03%)**,
- ogłoszeń o udzieleniu zamówienia – **103.329 (40,60%)**,
- ogłoszeń o wyniku konkursu – **77 (0,03%)**,
- ogłoszeń o zmianie ogłoszenia – **35.059 (13,77%)**,
- ogłoszeń o zamiarze zawarcia umowy – **3.065 (1,20%)**
- ogłoszeń o zmianie umowy – **3.010 (1,18%)**

Łączna liczba opublikowanych **ogłoszeń w 2018** roku jest **większa o 10%** w stosunku do liczby ogłoszeń opublikowanych w analogicznym okresie roku 2017 (230.461 szt. opublikowanych ogłoszeń).

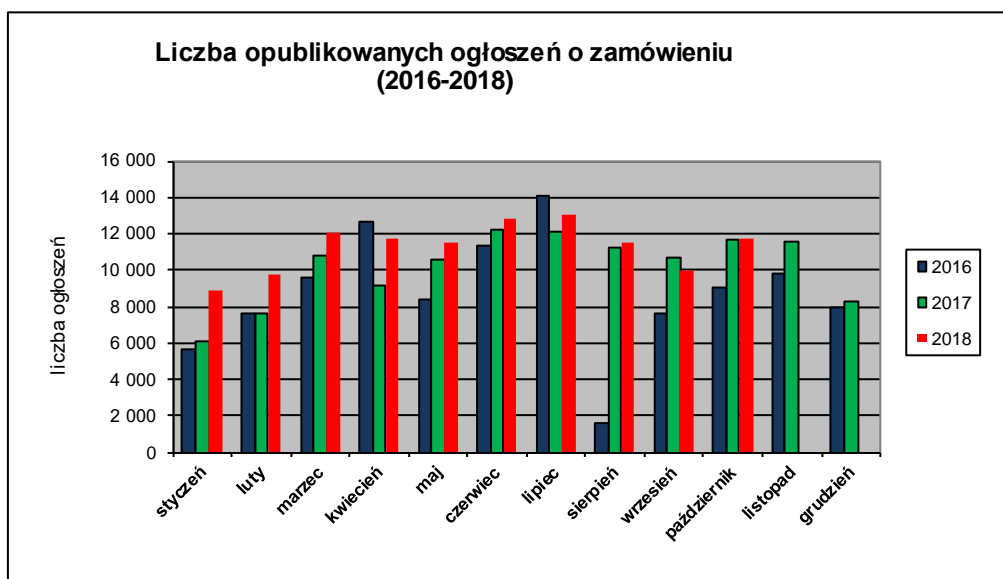


W **październiku 2018** roku liczba opublikowanych ogłoszeń (29.052) jest o **około 6% mniejsza** w porównaniu do tego samego okresu w roku 2017 (27.284 szt. opublikowanych ogłoszeń).

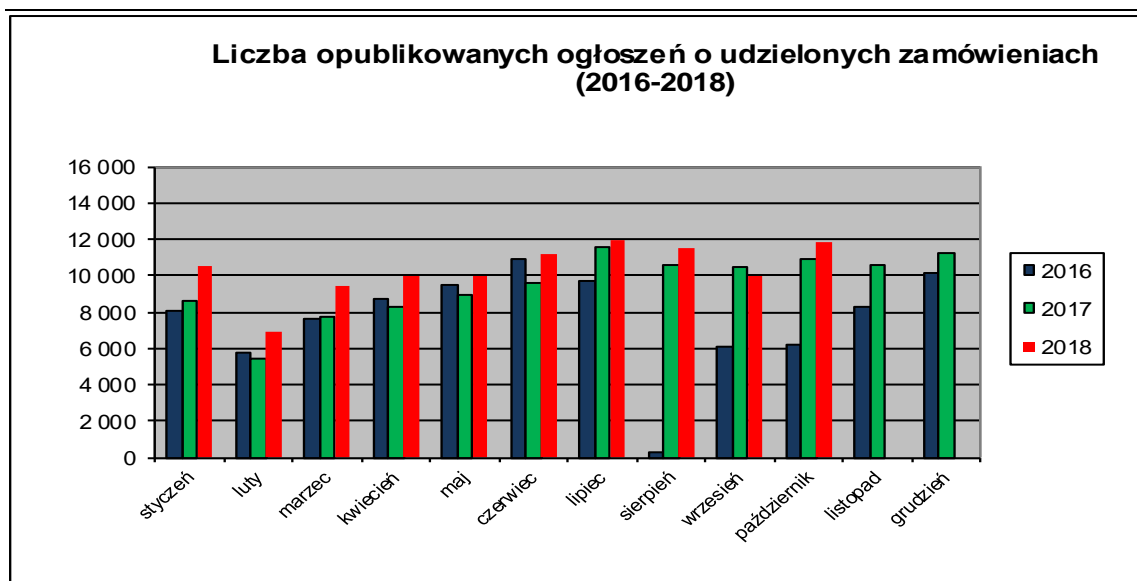


2. W roku 2018 liczba opublikowanych **ogłoszeń o zamówieniach i konkursach jest o około 11% większa** w stosunku do tego samego okresu roku 2017 (102.137 szt. ogłoszeń o zamówieniu i konkursie). Stanowią one 44,4% wszystkich opublikowanych ogłoszeń. W ogłoszeniach o zamówieniu przeważają przetargi na **roboty budowlane (48,72%)**, a następnie **dostawy (29,82%) i usługi (21,45%)**.

Większość z **112.992** postępowań prowadzonych było w trybie **przetargu nieograniczonego**, co stanowiło **99,33%**. Pozostałe stosowane tryby to: **przetarg ograniczony – 0,22%**, **negocjacje z ogłoszeniem – 0,04%**, **dialog konkurencyjny – 0,02%**, **licytacja elektroniczna – 0,32%**, **konkurs – 0,07%**, **partnerstwo innowacyjne – 0,00%**.



3. Od początku 2018 roku opublikowano **103.388 ogłoszeń o udzielonych zamówieniach i wynikach konkursu** (w analogicznym okresie roku 2017 opublikowano 92.050 ogłoszeń).



Większość zamówień ogłaszanych w BZP udzielono w trybie **przetargu nieograniczonego**, co stanowiło ponad **91,15%**. Poniżej szczegółowa struktura trybów na podstawie ogłoszeń o udzieleniu opublikowanych w roku 2018:

Tryb zamówienia	Odsetek
przetarg nieograniczony	91,15%
przetarg ograniczony	0,28%
negocjacje z ogłoszeniem	0,03%
dialog konkurencyjny	0,02%
negocjacje bez ogłoszenia	0,09%
zamówienie z wolnej ręki	7,25%
zapytanie o cenę	0,83%
partnerstwo innowacyjne	0,00%
licytacja elektroniczna	0,26%
konkurs	0,07%
Razem	100,00%

Na podstawie danych z BZP przygotował:
 Departament Informacji, Edukacji i Analiz Systemowych
 Warszawa, dnia 08.11.2018 r.