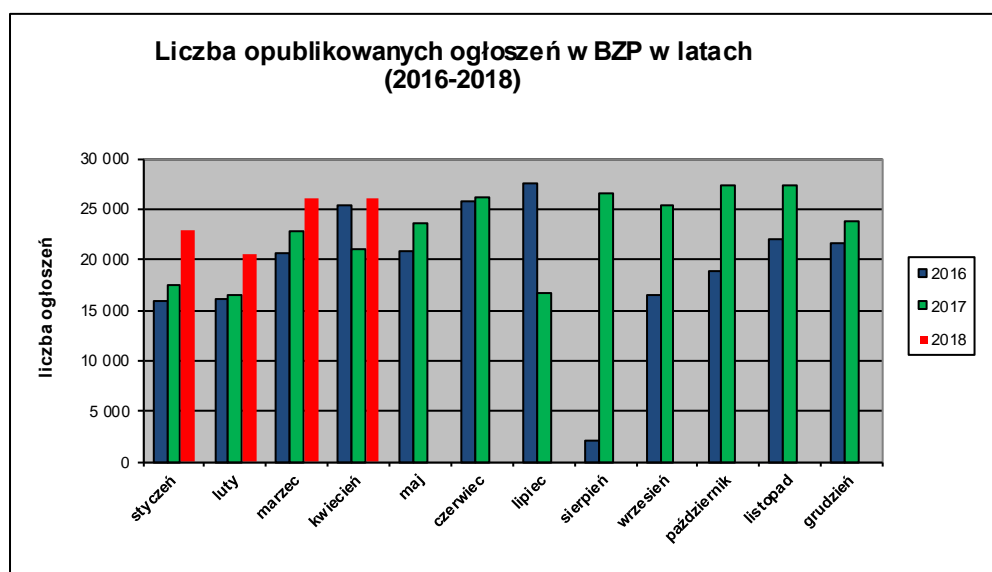


**Informacja o polskim rynku zamówień publicznych w roku 2018**  
na podstawie ogłoszeń opublikowanych w Biuletynie Zamówień Publicznych  
(stan na dzień 30 kwietnia 2018 roku)

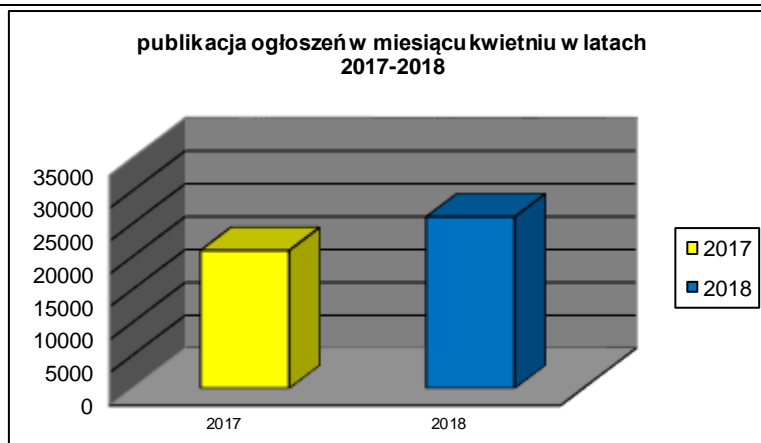
1. Od początku roku 2018 w Biuletynie Zamówień Publicznych opublikowano ogółem **94.847** ogłoszenia, w tym:

- ogłoszeń o zamówieniu – **42.405** co stanowi **44,71%** opublikowanych ogłoszeń,
- ogłoszeń o zamówieniu w dziedzinach obronności i bezpieczeństwa / na podwykonawstwo – **19** co stanowi **00,02%** opublikowanych ogłoszeń
- ogłoszeń o konkursie – **28 (0,03%)**,
- ogłoszeń o udzieleniu zamówienia – **36.839 (38,84%)**,
- ogłoszeń o wyniku konkursu – **23 (0,02%)**,
- ogłoszeń o zmianie ogłoszenia – **14.622 (15,42%)**,
- ogłoszeń o zamiarze zawarcia umowy – **911 (0,96%)**
- ogłoszeń o zmianie umowy – **838 (0,88%)**

Łączna liczba opublikowanych **ogłoszeń w 2018** roku jest **większa o 23%** w stosunku do liczby ogłoszeń opublikowanych w analogicznym okresie roku 2017 (77.211 szt. opublikowanych ogłoszeń).

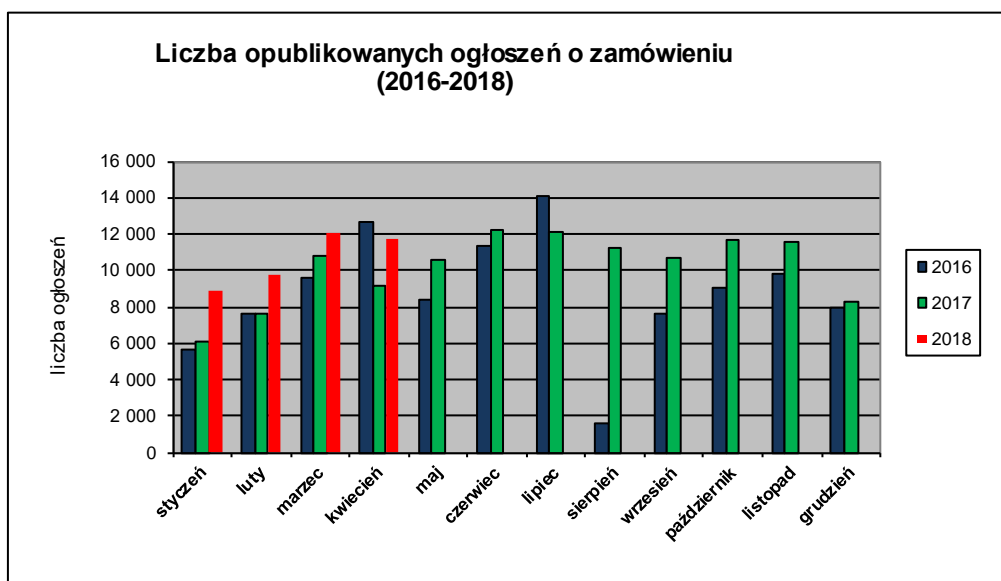


W **kwietniu 2018** roku liczba opublikowanych ogłoszeń (26.060) jest o **około 24% większa** w porównaniu do tego samego okresu w roku 2017 (20.956 szt. opublikowanych ogłoszeń).

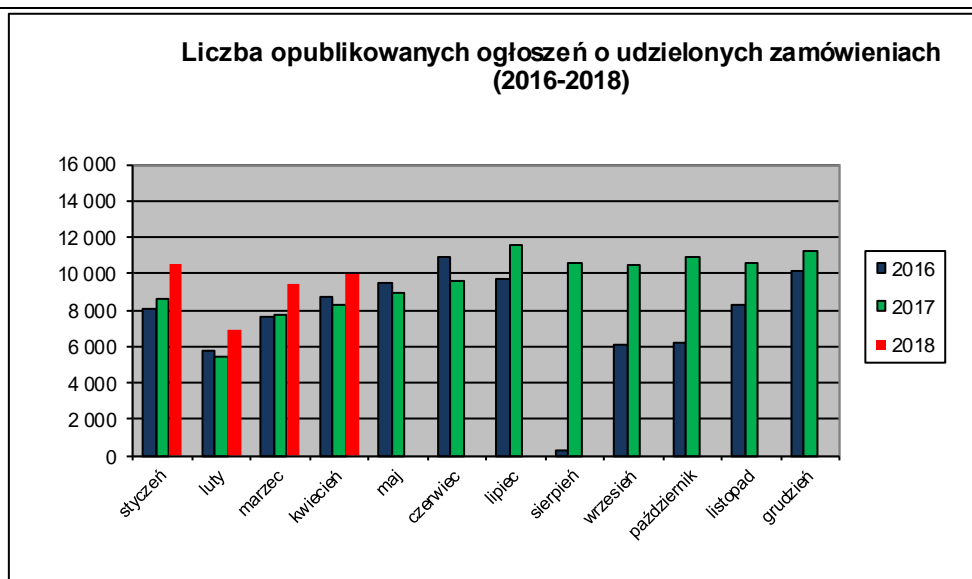


2. W roku 2018 liczba opublikowanych **ogłoszeń o zamówieniach i konkursach jest o około 28% większa** w stosunku do tego samego okresu roku 2017 (9.165 szt. ogłoszeń o zamówieniu i konkursie). Stanowią one 44,76% wszystkich opublikowanych ogłoszeń. W ogłoszeniach o zamówieniu przeważają przetargi na **roboty budowlane (49,24%)**, a następnie **dostawy (28,37%) i usługi (22,39%)**.

Większość z **42.435** postępowań prowadzonych było w trybie **przetargu nieograniczonego**, co stanowiło **99,32%**. Pozostałe stosowane tryby to: **przetarg ograniczony – 0,21%**, **negocjacje z ogłoszeniem – 0,04%**, **dialog konkurencyjny – 0,02%**, **licytacja elektroniczna – 0,34%**, **konkurs – 0,07%**, **partnerstwo innowacyjne – 0,01%**.



3. Od początku 2018 roku opublikowano **36.853 ogłoszenia o udzielonych zamówieniach i wynikach konkursu** (w analogicznym okresie roku 2017 opublikowano 29.997 ogłoszeń).



Większość zamówień ogłaszanych w BZP udzielono w trybie **przetargu nieograniczonego**, co stanowiło ponad **90,05%**. Poniżej szczegółowa struktura trybów na podstawie ogłoszeń o udzieleniu opublikowanych w roku 2018:

Tryb zamówienia	Odsetek
przetarg nieograniczony	90,05%
przetarg ograniczony	0,26%
negocjacje z ogłoszeniem	0,04%
dialog konkurencyjny	0,03%
negocjacje bez ogłoszenia	0,11%
zamówienie z wolnej ręki	7,80%
zapytanie o cenę	1,35%
partnerstwo innowacyjne	0,00%
licytacja elektroniczna	0,30%
konkurs	0,06%
<b>Razem</b>	<b>100,00%</b>

Na podstawie danych z BZP przygotował:  
 Departament Informacji, Edukacji i Analiz Systemowych  
 Warszawa, dnia 09.05.2018 r.