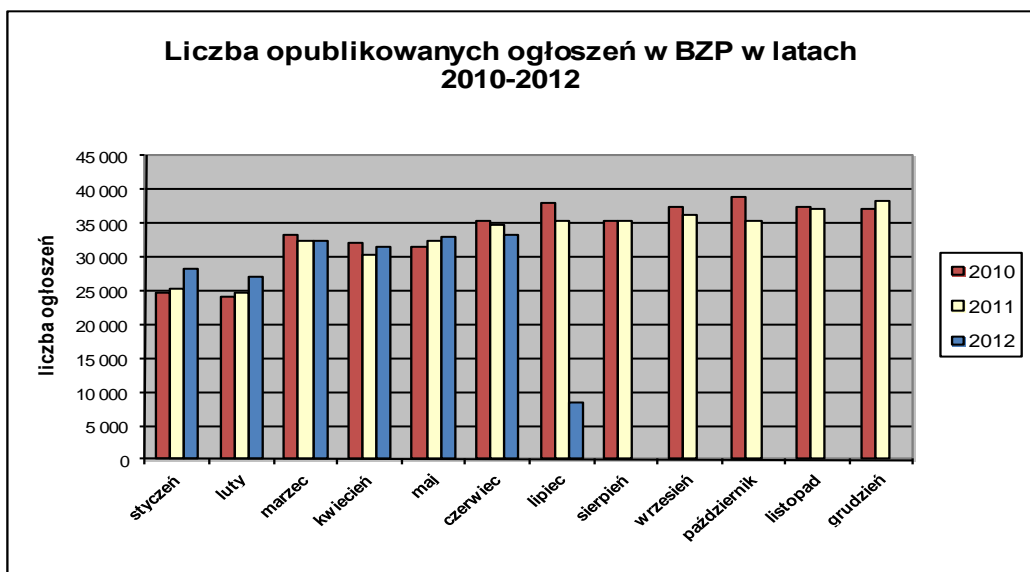


Informacja o polskim rynku zamówień publicznych w roku 2012
na podstawie ogłoszeń opublikowanych w Biuletynie Zamówień Publicznych
(stan na dzień 08 lipca 2012 roku)

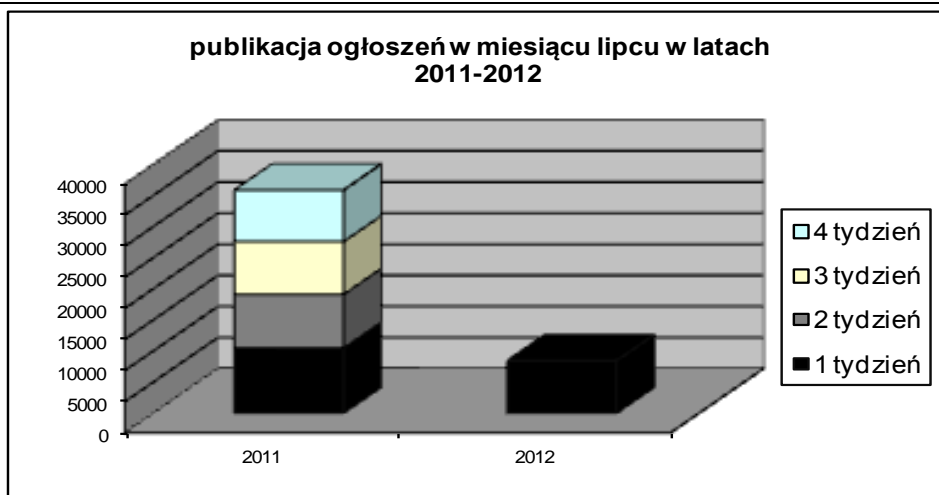
1. Od początku 2012 roku w Biuletynie Zamówień Publicznych opublikowano ogółem **194.210** ogłoszenia, w tym:

- ogłoszeń o zamówieniu – **84.969** co stanowi **43,75%** opublikowanych ogłoszeń,
- ogłoszeń konkursie – **64 (0,03%)**,
- ogłoszeń o udzieleniu zamówienia – **84.195 (43,35%)**,
- ogłoszeń o wyniku konkursu – **48 (0,02%)**,
- ogłoszeń o zmianie ogłoszenia – **21.361 (11,00%)**,
- ogłoszeń o zamiarze zawarcia umowy – **3.573 (1,84%)**

Łączna liczba opublikowanych **ogłoszeń w 2012 roku jest o 2% większa** od liczby ogłoszeń opublikowanych w analogicznym okresie roku 2011 (190.458 szt. opublikowanych ogłoszeń).



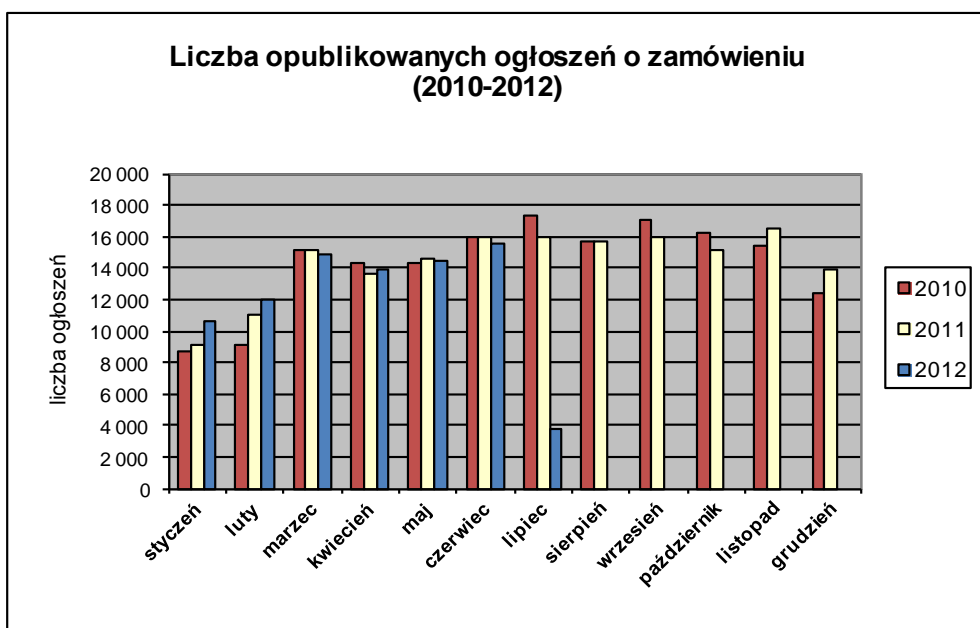
W **lipcu 2012 roku** liczba opublikowanych ogłoszeń (8.517.) **jest o około 8% mniejsza** w porównaniu do tego samego okresu w roku 2011 (10.389 szt. opublikowanych ogłoszeń).



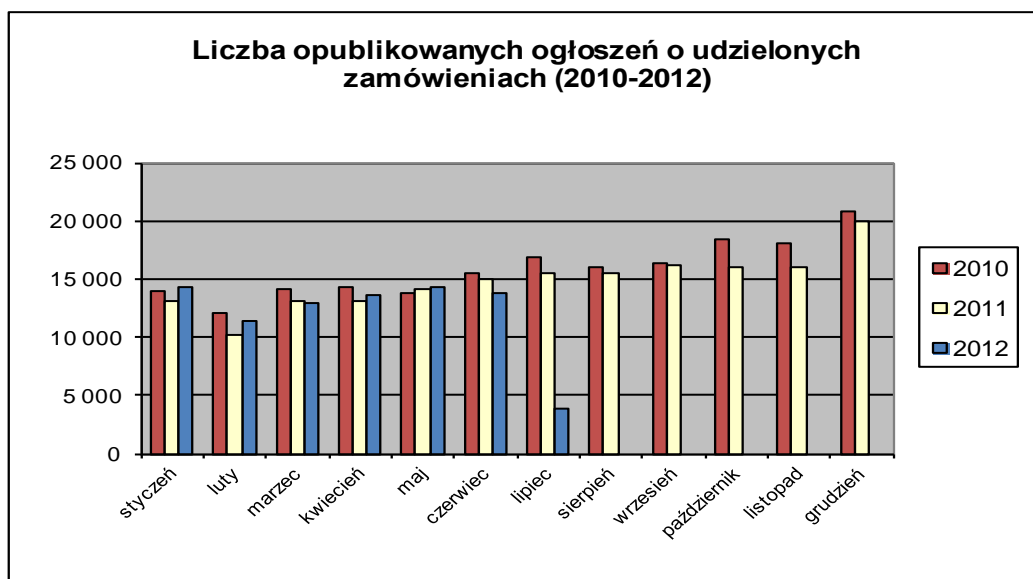
2. W roku 2012 liczba opublikowanych **ogłoszeń o zamówieniach i konkursach jest o 1% większa** w stosunku do tego samego okresu roku 2011 (84.164 szt. ogłoszeń o zamówieniu i konkursie). Stanowią one 43,78% wszystkich opublikowanych ogłoszeń. W ogłoszeniach o zamówieniu przeważają przetargi na **dostawy (36,20%)**, a następnie **usługi (33,04%)** i **roboty budowlane (30,75%)**.

Większość z **85.033** postępowań prowadzonych było w trybie **przetargu nieograniczonego**, co stanowiło **99,07%**. Pozostałe stosowane tryby to: **przetarg ograniczony – 0,50%**, **negocjacje z ogłoszeniem – 0,08%**, **dialog konkurencyjny – 0,03%**, **licytacja elektroniczna – 0,24%**, **konkurs – 0,08%**.

W roku 2012, jak dotąd, opublikowano **4** ogłoszenia dotyczące **ustanowienia dynamicznego systemu zakupów**, **59** ogłoszenia dotyczące **zawarcia umowy ramowej** oraz **17** ogłoszeń dotyczących **koncesji na usługi**.



3. Od początku 2012 roku opublikowano **84.243 ogłoszenia o udzielonych zamówieniach i wynikach konkursu** (w analogicznym okresie roku 2011 opublikowano 83.184 ogłoszenia).



Większość zamówień ogłaszanych w BZP udzielono w trybie **przetargu nieograniczonego**, co stanowiło **79,10%**. Poniżej szczegółowa struktura trybów w jakich udzielono zamówień w roku 2012:

Tryb zamówienia	Odsetek
przetarg nieograniczony	79,10%
przetarg ograniczony	0,40%
negocjacje z ogłoszeniem	0,05%
dialog konkurencyjny	0,02%
negocjacje bez ogłoszenia	0,10%
zamówienie z wolnej ręki	17,29%
zapytanie o cenę	2,80%
licytacja elektroniczna	0,19%
konkurs	0,05%
Razem	100,00%

Na podstawie danych z BZP przygotował:
Departament Informacji, Edukacji i Analiz Systemowych

Warszawa, dnia 09.07.2012 r.