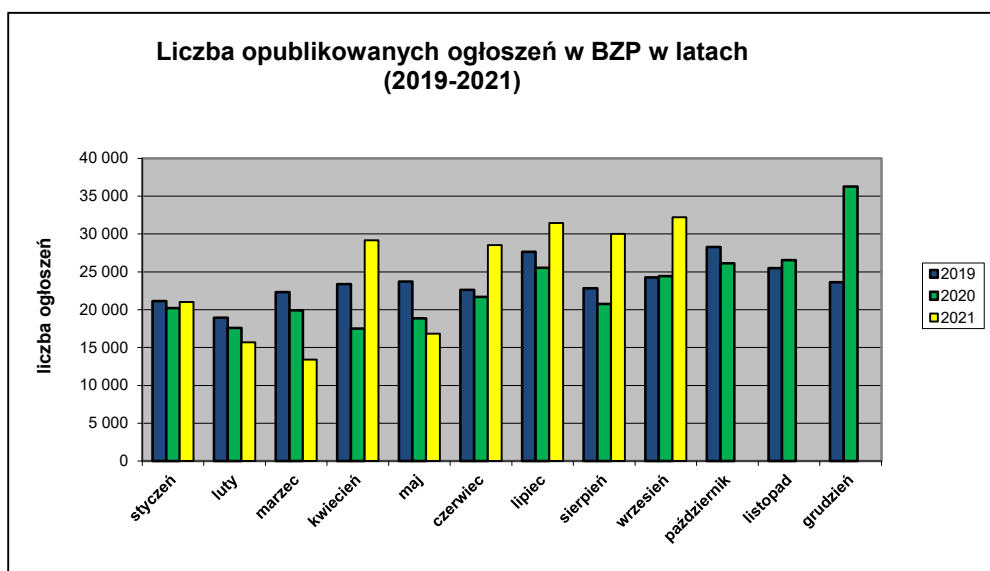


Informacja o polskim rynku zamówień publicznych w roku 2021
na podstawie ogłoszeń opublikowanych w Biuletynie Zamówień Publicznych
(stan na dzień 30 września 2021 roku)

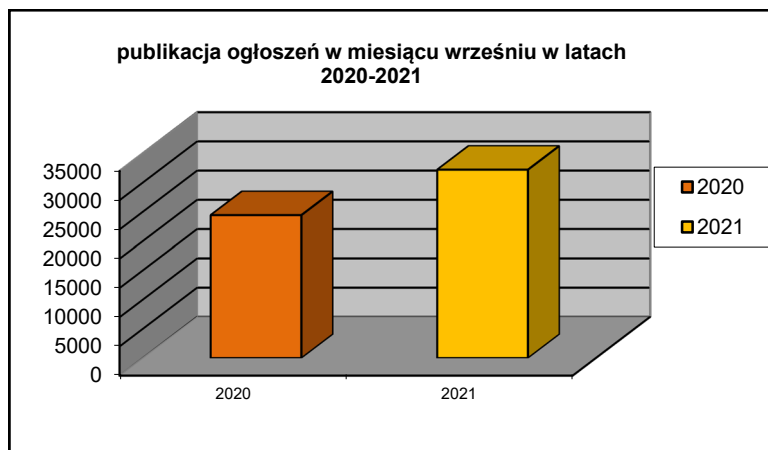
1. Od początku roku 2021 w Biuletynie Zamówień Publicznych opublikowano ogółem **228.144** ogłoszenia, w tym:

- ogłoszeń o zamówieniu – **73.486** co stanowi **32,21%** opublikowanych ogłoszeń,
- ogłoszeń o zamiarze zawarcia umowy – **2.261 (0,99%)**,
- ogłoszeń o wyniku postępowania (w tym: o udzielonych zamówieniach) – **89.248 (39,12%)**,
- ogłoszeń o konkursie – **20 (0,01%)**,
- ogłoszeń o wynikach konkursu – **23 (0,01%)**,
- ogłoszeń o zmianie ogłoszenia – **35.262 (15,46%)**,
- ogłoszeń o zmianie umowy – **3.669 (1,61%)**,
- ogłoszeń o wykonaniu umowy – **12.768 (5,60%)**,
- ogłoszeń o spełnianiu okoliczności, o których mowa w art. 214 ust. 1 pkt 11–14 ustawy Pzp – **13 (0,01%)**,
- ogłoszeń dotyczących zamówienia, dla którego nie ma obowiązku stosowania ustawy Pzp – **2.151 (0,94%)**,
- planów postępowań – **9.243 (4,05%)**.

Łączna liczba opublikowanych **ogłoszeń w 2021** roku jest **większa o 22%** w stosunku do liczby ogłoszeń opublikowanych w analogicznym okresie roku 2020 (187.222 szt. opublikowanych ogłoszeń).



We wrześniu 2021 roku liczba opublikowanych ogłoszeń (32.202) **jest o około 32% większa** w porównaniu do tego samego okresu w roku 2020 (24.421 szt. opublikowanych ogłoszeń).

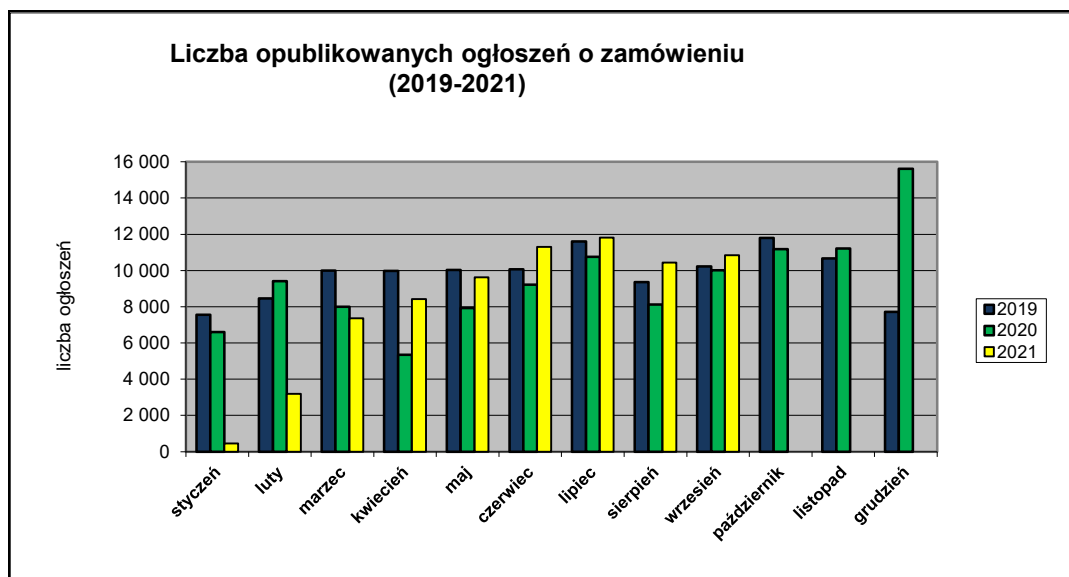


2. W roku 2021 liczba opublikowanych **ogłoszeń o zamówieniu jest o około 3,00% mniejsza** w stosunku do tego samego okresu roku 2020 (75.436 szt. ogłoszeń o zamówieniu). Stanowią one 32,21% wszystkich opublikowanych ogłoszeń.

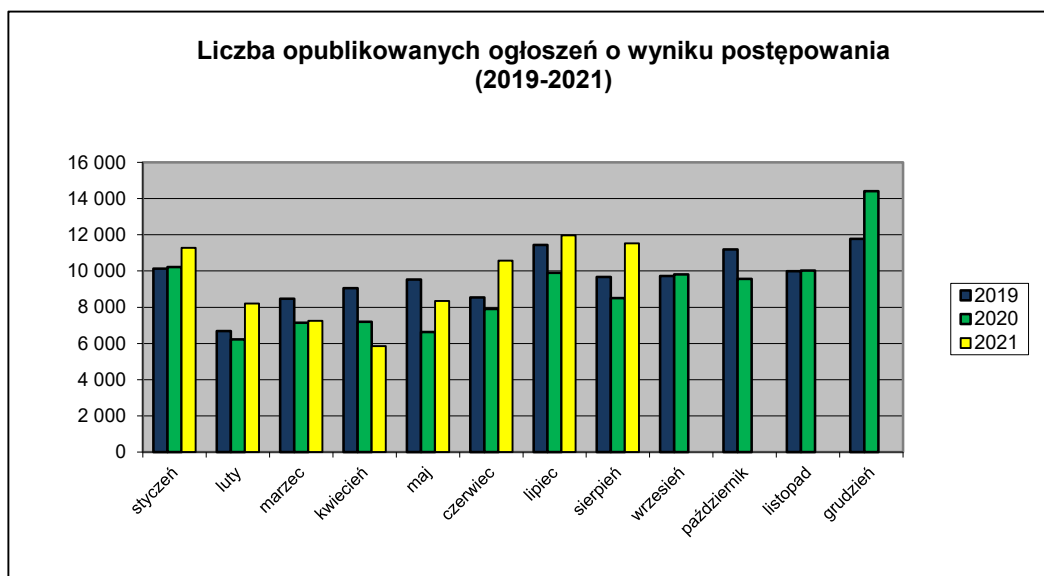
W ogłoszeniach o zamówieniu przeważają przetargi na **roboty budowlane (43,56%)**, a następnie na **dostawy (29,53%)** i **usługi (26,91%)**.

Większość z **73.486** postępowań prowadzonych było w trybie **podstawowym bez negocjacji (art. 275 pkt 1 Pzp) – 64.452 ogłoszenia (87,71%)**. Pozostałe stosowane tryby to:

- **podstawowy z możliwością negocjacji (art. 275 pkt 2 Pzp) – 8.956 ogłoszeń (12,19%),**
- **podstawowy z negocjacjami (art. 275 pkt 3 Pzp) – 33 ogłoszenia (0,04%),**
- **partnerstwo innowacyjne (art. 297 Pzp) – 45 ogłoszeń (0,06%).**



3. Od początku 2021 roku opublikowano 89.248 ogłoszeń o wyniku postępowania o udzielonych zamówieniach (w analogicznym okresie roku 2020 opublikowano 73.549 szt. ogłoszeń).



W przypadku postępowań wszczętych na zasadach określonych w **ustawie z dnia 29 stycznia 2004 r. – Prawo zamówień publicznych** większość zamówień ogłaszanych w BZP udzielono w trybie przetargu nieograniczonego. Poniżej szczegółowa struktura trybów na podstawie ogłoszeń o udzieleniu zamówienia opublikowanych w roku 2021:

| Tryb zamówienia | Odsetek |
|---------------------------|----------------|
| przetarg nieograniczony | 87,04% |
| przetarg ograniczony | 0,31% |
| negocjacje z ogłoszeniem | 0,03% |
| dialog konkurencyjny | 0,04% |
| negocjacje bez ogłoszenia | 0,06% |
| zamówienie z wolnej ręki | 10,57% |
| zapytanie o cenę | 1,80% |
| partnerstwo innowacyjne | 0,00% |
| licytacja elektroniczna | 0,15% |
| Razem | 100,00% |

Natomiast w przypadku postępowań wszczętych na zasadach określonych w **ustawie z dnia 11 września 2019 r. – Prawo zamówień publicznych** większość

zamówień ogłaszanych w BZP udzielono w trybie podstawowym bez negocjacji (art. 275 pkt 1 Pzp). Poniżej szczegółowa struktura trybów na podstawie ogłoszeń o wyniku postępowania opublikowanych w roku 2021:

| Tryb zamówienia | Odsetek |
|--|----------------|
| podstawowy bez negocjacji (art. 275 pkt 1 Pzp) | 82,01% |
| podstawowy z możliwością negocjacji (art. 275 pkt 2 Pzp) | 11,47% |
| podstawowy z negocjacjami (art. 275 pkt 3 Pzp) | 0,04% |
| partnerstwo innowacyjne (art. 297 Pzp) | 0,04% |
| negocjacje bez ogłoszenia (art. 301 Pzp) | 0,07% |
| zamówienie z wolnej ręki (art. 305 Pzp) | 6,37% |
| Razem | 100,00% |

Na podstawie danych z BZP przygotował:
Departament Informacji, Edukacji i Analiz Systemowych
Warszawa, dnia 11.10.2021 r.