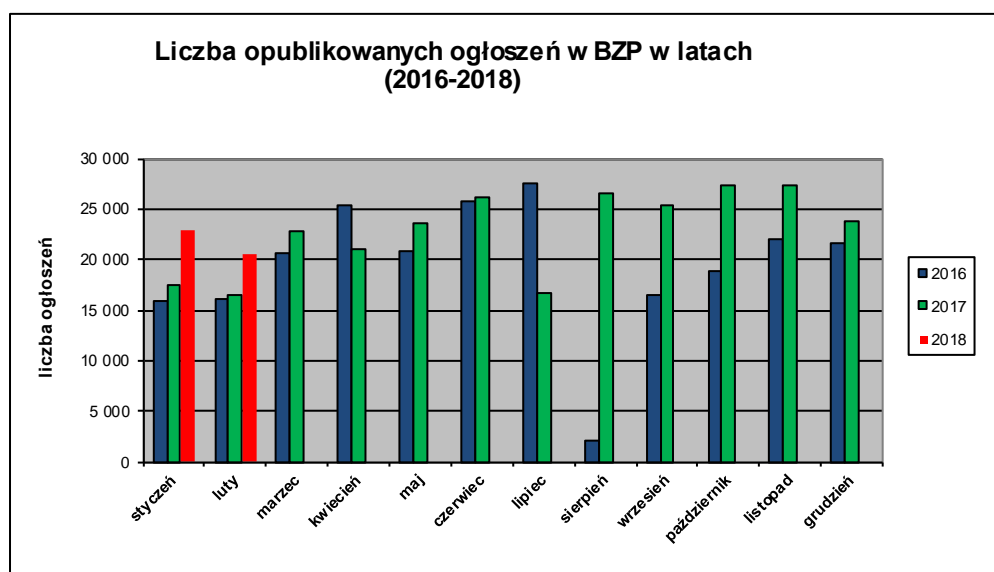


**Informacja o polskim rynku zamówień publicznych w roku 2018**  
na podstawie ogłoszeń opublikowanych w Biuletynie Zamówień Publicznych  
(stan na dzień 28 lutego 2018 roku)

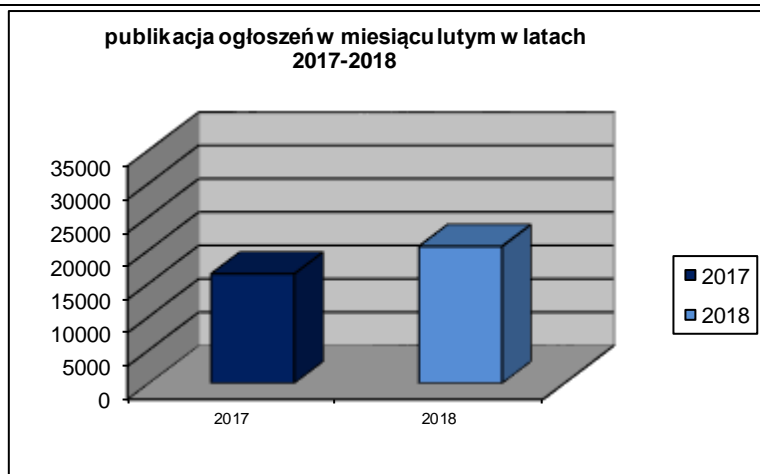
1. Od początku roku 2018 w Biuletynie Zamówień Publicznych opublikowano ogółem **43.127** ogłoszeń, w tym:

- ogłoszeń o zamówieniu – **18.606** co stanowi **43,14%** opublikowanych ogłoszeń,
- ogłoszeń o zamówieniu w dziedzinach obronności i bezpieczeństwa / na podwykonawstwo – **2**
- ogłoszeń o konkursie – **16 (0,04%)**,
- ogłoszeń o udzieleniu zamówienia – **17.374 (40,29%)**,
- ogłoszeń o wyniku konkursu – **14 (0,03%)**,
- ogłoszeń o zmianie ogłoszenia – **6.694 (15,52%)**,
- ogłoszeń o zamiarze zawarcia umowy – **421 (0,98%)**
- ogłoszeń o zmianie umowy – **472 (1,09%)**

Łączna liczba opublikowanych **ogłoszeń w 2018** roku jest **większa o 28%** w stosunku do liczby ogłoszeń opublikowanych w analogicznym okresie roku 2017 (33.701 szt. opublikowanych ogłoszeń).

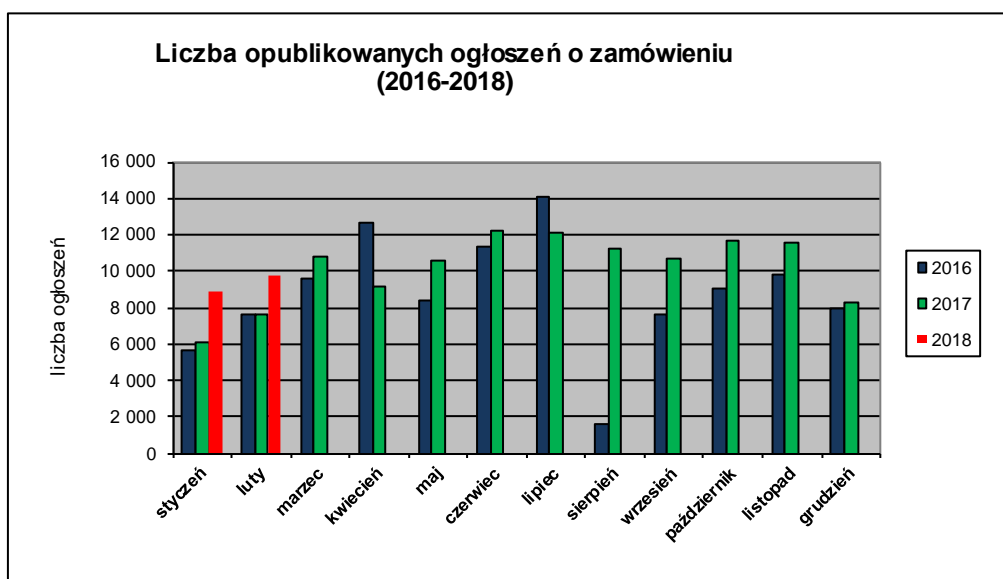


W **lutym 2018** roku liczba opublikowanych ogłoszeń (20.521) **jest o około 25% większa** w porównaniu do tego samego okresu w roku 2017 (16.399 szt. opublikowanych ogłoszeń).

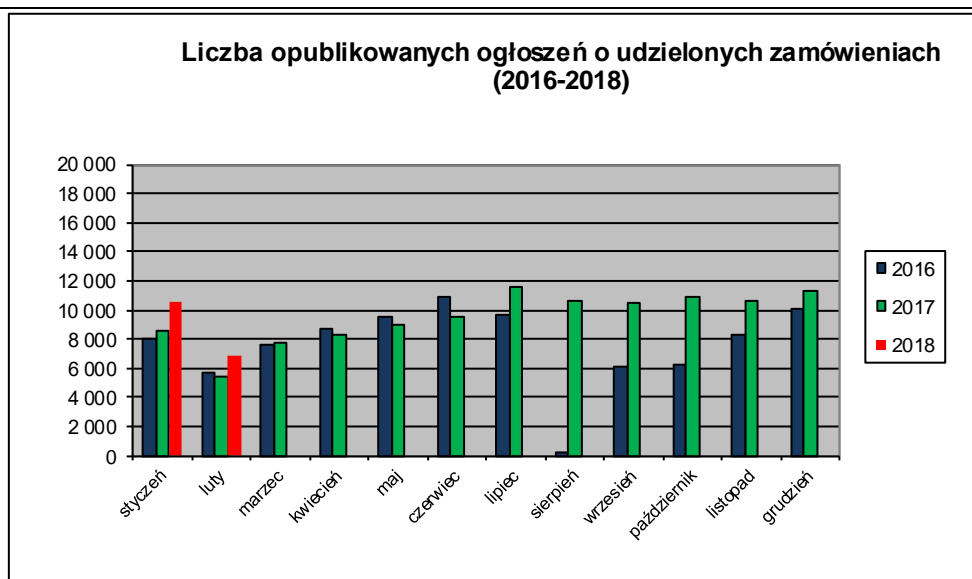


2. W roku 2018 liczba opublikowanych **ogłoszeń o zamówieniach i konkursach jest o około 36% większa** w stosunku do tego samego okresu roku 2017 (13.734 szt. ogłoszeń o zamówieniu i konkursie). Stanowią one 43,18% wszystkich opublikowanych ogłoszeń. W ogłoszeniach o zamówieniu przeważają przetargi na **roboty budowlane (46,90%)**, a następnie **dostawy (29,72%) i usługi (23,37%)**.

Większość z **18.624** postępowań prowadzonych było w trybie **przetargu nieograniczonego**, co stanowiło **99,25%**. Pozostałe stosowane tryby to: **przetarg ograniczony – 0,25%**, **negocjacje z ogłoszeniem – 0,04%**, **dialog konkurencyjny – 0,02%**, **licytacja elektroniczna – 0,36%**, **konkurs – 0,09%**, **partnerstwo innowacyjne – 0,01%**.



3. Od początku 2018 roku opublikowano **17.388 ogłoszeń o udzielonych zamówieniach i wynikach konkursu** (w analogicznym okresie roku 2017 opublikowano 13.976 ogłoszeń).



Większość zamówień ogłaszanych w BZP udzielono w trybie **przetargu nieograniczonego**, co stanowiło ponad **86,78%**. Poniżej szczegółowa struktura trybów na podstawie ogłoszeń o udzieleniu opublikowanych w roku 2018:

Tryb zamówienia	Odsetek
przetarg nieograniczony	86,78%
przetarg ograniczony	0,27%
negocjacje z ogłoszeniem	0,07%
dialog konkurencyjny	0,03%
negocjacje bez ogłoszenia	0,18%
zamówienie z wolnej ręki	10,65%
zapytanie o cenę	1,65%
partnerstwo innowacyjne	0,00%
licytacja elektroniczna	0,28%
konkurs	0,08%
<b>Razem</b>	<b>100,00%</b>

Na podstawie danych z BZP przygotował:  
Departament Informacji, Edukacji i Analiz Systemowych  
Warszawa, dnia 09.03.2018 r.