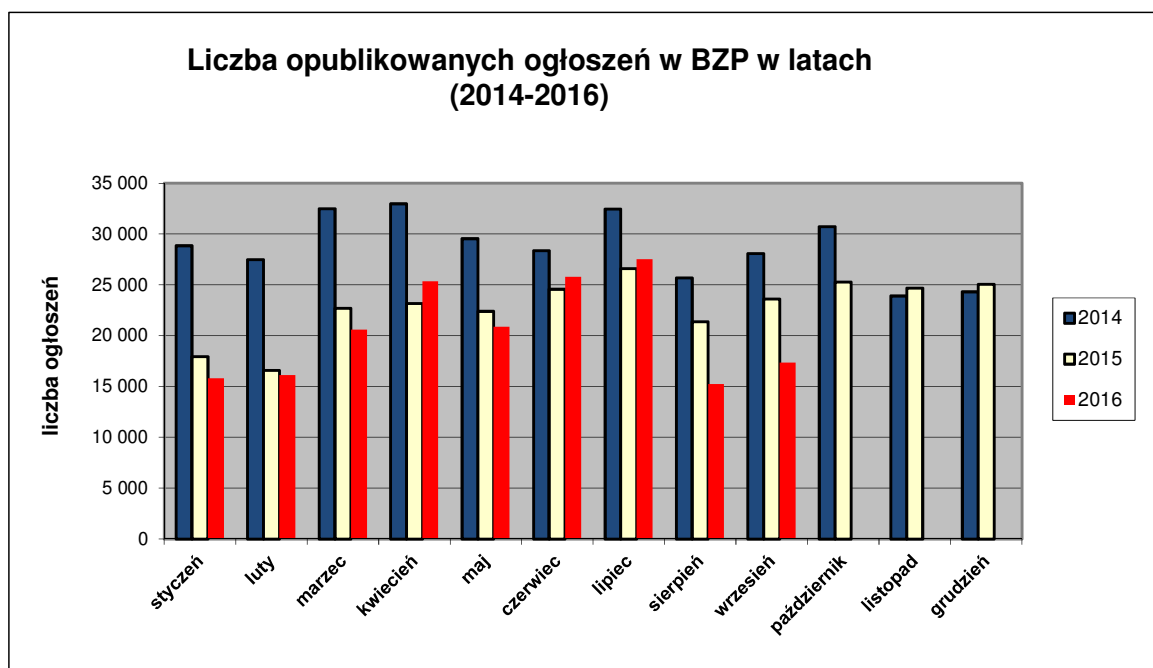


Informacja o polskim rynku zamówień publicznych w roku 2016 na podstawie ogłoszeń opublikowanych w Biuletynie Zamówień Publicznych (stan na dzień 30 września 2016 roku)

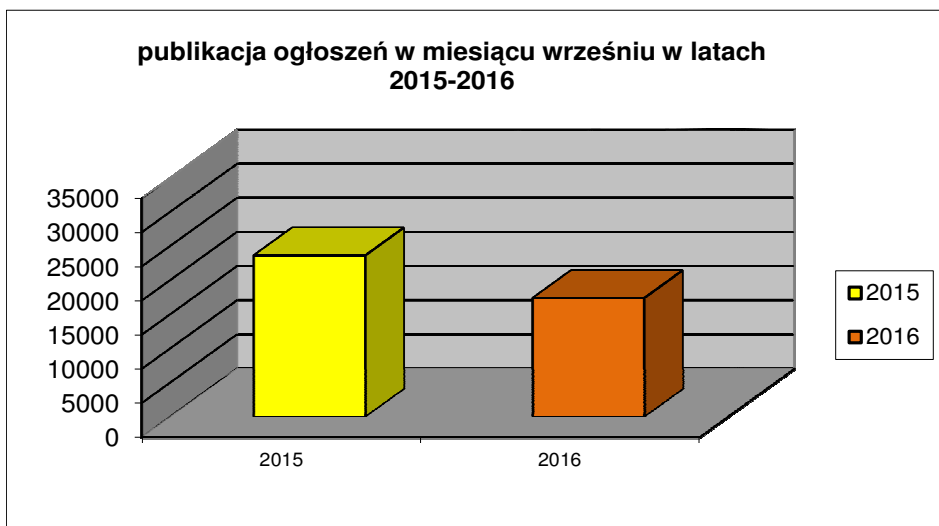
1. Od początku 2016 roku w Biuletynie Zamówień Publicznych opublikowano ogółem **184.895** ogłoszeń, w tym:

- ogłoszeń o zamówieniu – **79.954** co stanowi **43,01%** opublikowanych ogłoszeń,
- ogłoszeń o zamówieniu w dziedzinach obronności i bezpieczeństwa / na podwykonawstwo – **52 (0,03%)**,
- ogłoszeń o konkursie – **64 (0,04%)**,
- ogłoszeń o udzieleniu zamówienia – **77.419 (41,87%)**,
- ogłoszeń o wyniku konkursu – **48 (0,03%)**,
- ogłoszeń o zmianie ogłoszenia – **25.259 (13,66%)**,
- ogłoszeń o zamiarze zawarcia umowy – **2.523 (1,36%)**

Łączna liczba opublikowanych **ogłoszeń w 2016** roku jest **mniejsza o około 8%** od liczby ogłoszeń opublikowanych w analogicznym okresie roku 2015 (200.427 szt. opublikowanych ogłoszeń).



We **wrześniu 2016** roku liczba opublikowanych ogłoszeń (17.359) **jest o około 36% mniejsza** w porównaniu do tego samego okresu w roku 2015 (23.609 szt. opublikowanych ogłoszeń).

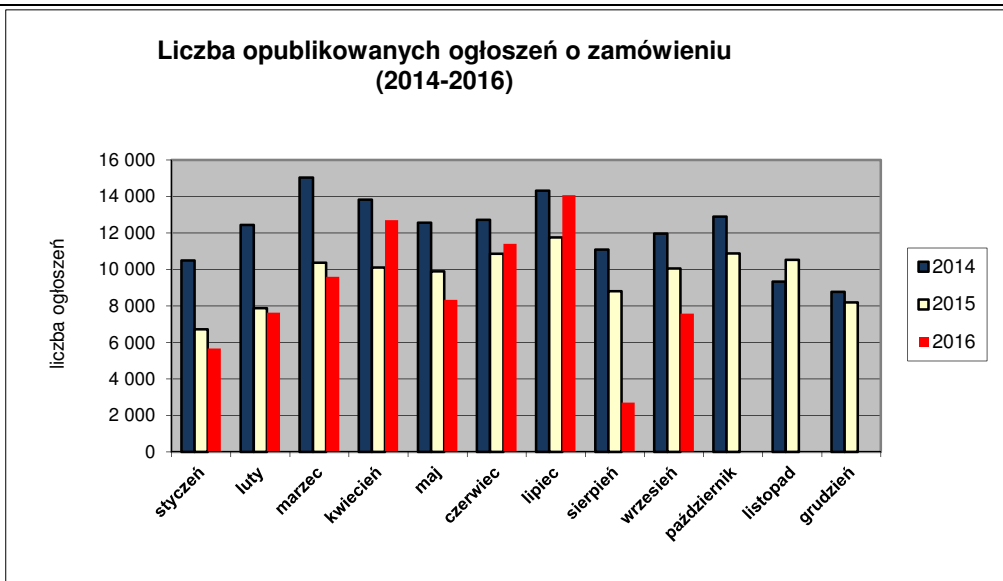


2. W roku 2016 liczba opublikowanych **ogłoszeń o zamówieniach i konkursach jest o około 8,0% mniejsza** w stosunku do tego samego okresu roku 2015 (86.394 szt. ogłoszeń o zamówieniu i konkursie). Stanowią one 43,07% wszystkich opublikowanych ogłoszeń. W ogłoszeniach o zamówieniu przeważają przetargi na **roboty budowlane (40,31%)**, a następnie **dostawy (32,50%) i usługi (27,19%)**.

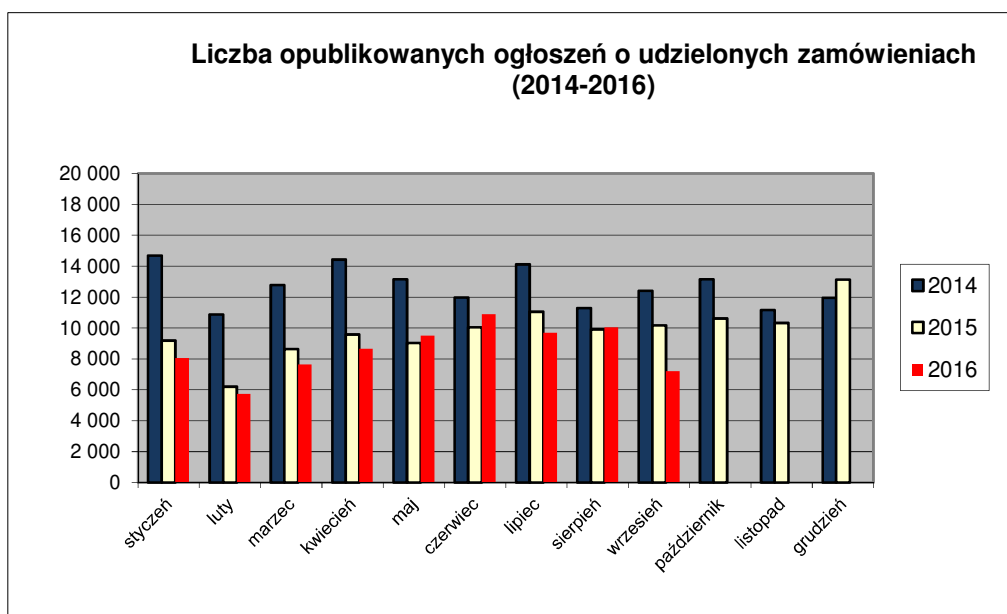
Większość z **79.644** postępowań prowadzonych było w trybie **przetargu nieograniczonego**, co stanowiło **99,01%**. Pozostałe stosowane tryby to: **przetarg ograniczony – 0,59%**, **negocjacje z ogłoszeniem – 0,04%**, **dialog konkurencyjny – 0,02%**, **licytacja elektroniczna – 0,26%**, **konkurs – 0,08%**.

W roku 2016 nie opublikowano ogłoszeń dotyczących **ustanowienia dynamicznego systemu zakupów**, nie opublikowano ogłoszeń dotyczących **zawarcia umowy ramowej**, nie opublikowano ogłoszeń o **zmianie umowy**, oraz opublikowano **28** ogłoszeń dotyczących **koncesji na usługi**.

Zamówienia publiczne w roku 2016 na podstawie ogłoszeń opublikowanych w Biuletynie Zamówień Publicznych (stan na dzień 30 września 2016 roku)



3. Od początku 2016 roku opublikowano **77.467 ogłoszeń o udzielonych zamówieniach i wynikach konkursu** (w analogicznym okresie roku 2015 opublikowano 84.060 ogłoszeń).



Większość zamówień ogłaszanych w BZP udzielono w trybie **przetargu nieograniczonego**, co stanowiło ponad **87,87%**. Poniżej szczegółowa struktura trybów na podstawie ogłoszeń o udzieleniu opublikowanych w roku 2016:

Tryb zamówienia	Odsetek
przetarg nieograniczony	87,87%
przetarg ograniczony	0,46%
negocjacje z ogłoszeniem	0,02%
dialog konkurencyjny	0,01%
negocjacje bez ogłoszenia	0,05%
zamówienie z wolnej ręki	9,90%
zapytanie o cenę	1,42%
licytacja elektroniczna	0,00%
konkurs	0,21%
Razem	100,00%

Na podstawie danych z BZP przygotował:
Departament Informacji, Edukacji i Analiz Systemowych

Warszawa, dnia 10.10.2016 r.