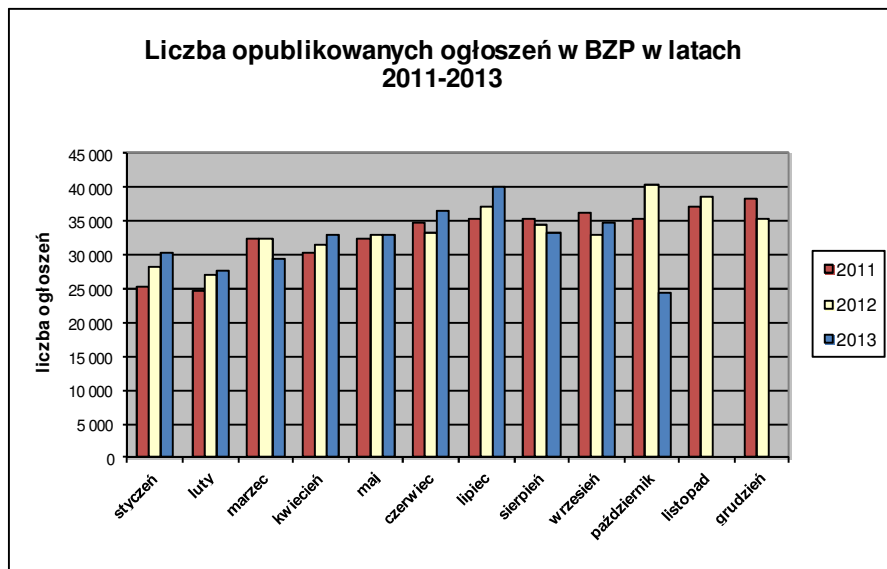


Informacja o polskim rynku zamówień publicznych w roku 2013 na podstawie ogłoszeń opublikowanych w Biuletynie Zamówień Publicznych (stan na dzień 20 października 2013 roku)

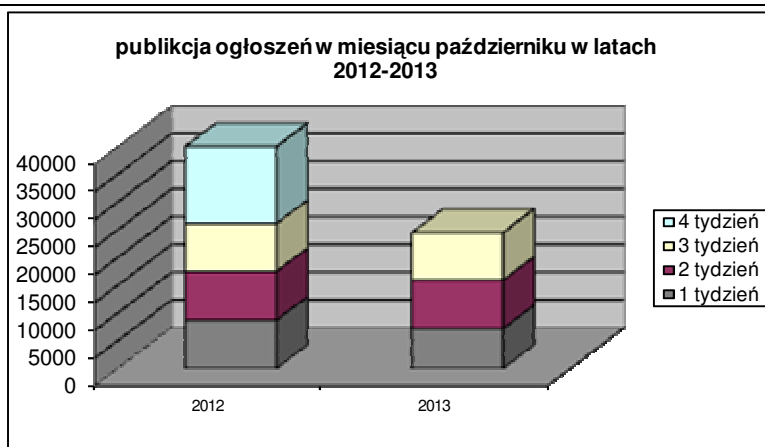
1. Od początku 2013 roku w Biuletynie Zamówień Publicznych opublikowano ogółem **322.428** ogłoszeń, w tym:

- ogłoszeń o zamówieniu – **140.017** co stanowi **43,44%** opublikowanych ogłoszeń,
- ogłoszeń o zamówieniu w dziedzinach obronności i bezpieczeństwa / na podwykonawstwo – **77 (0,02%)**,
- ogłoszeń o konkursie – **108 (0,03%)**,
- ogłoszeń o udzieleniu zamówienia – **139.545 (43,28%)**,
- ogłoszeń o wyniku konkursu – **72 (0,02%)**,
- ogłoszeń o zmianie ogłoszenia – **37.281 (11,56%)**,
- ogłoszeń o zamiarze zawarcia umowy – **5.328 (1,65%)**

Łączna liczba opublikowanych **ogłoszeń w 2013** roku jest **większa o 2% od** liczby ogłoszeń opublikowanych w analogicznym okresie roku 2012 (316.500 szt. opublikowanych ogłoszeń).



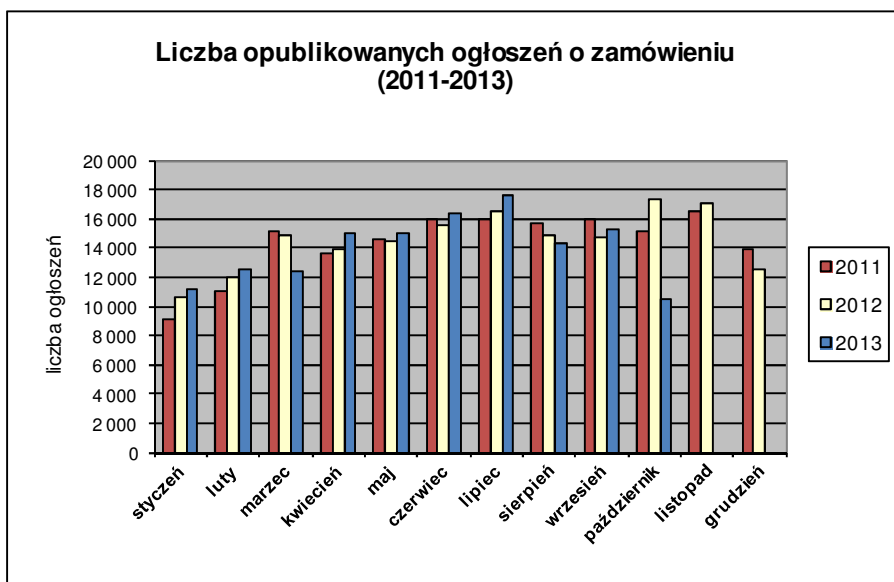
W **październiku 2013** roku liczba opublikowanych ogłoszeń (24.502) **jest o 6% mniejsza** w porównaniu do tego samego okresu w roku 2012 (26.139 szt. opublikowanych ogłoszeń).



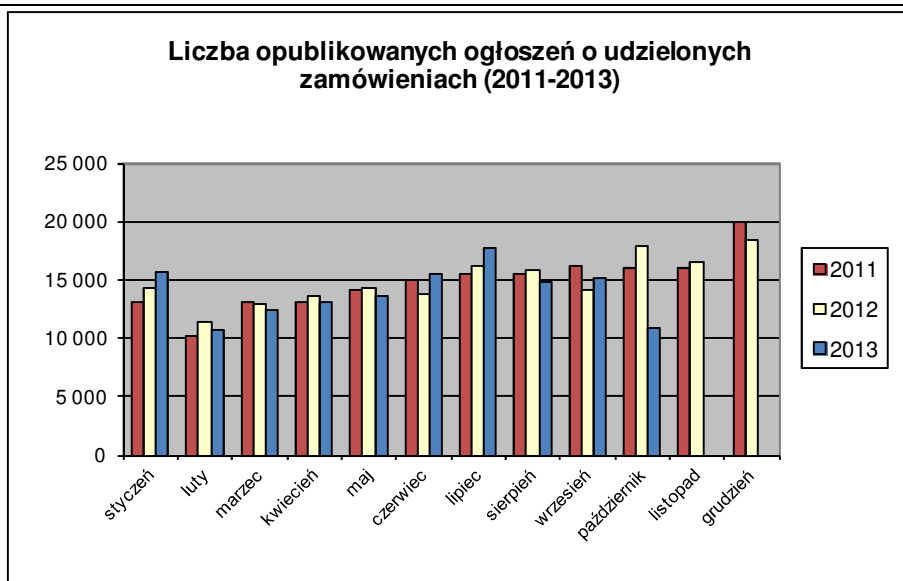
2. W roku 2013 liczba opublikowanych **ogłoszeń o zamówieniach i konkursach jest o 1,2% większa** w stosunku do tego samego okresu roku 2012 (138.575 szt. ogłoszeń o zamówieniu i konkursie). Stanowią one 43,49% wszystkich opublikowanych ogłoszeń. W ogłoszeniach o zamówieniu przeważają przetargi na **dostawy (35,00%)**, a następnie **usługi (33,66%) i roboty budowlane (31,34%)**.

Większość z **140.202** postępowań prowadzonych było w trybie **przetargu nieograniczonego**, co stanowiło **99,10%**. Pozostałe stosowane tryby to: **przetarg ograniczony – 0,45%**, **negocjacje z ogłoszeniem – 0,04%**, **dialog konkurencyjny – 0,02%**, **licytacja elektroniczna – 0,31%**, **konkurs – 0,08%**.

W roku 2013, jak dotąd, opublikowano **5** ogłoszeń dotyczących **ustanowienia dynamicznego systemu zakupów**, **74** ogłoszenia dotyczące **zawarcia umowy ramowej** oraz **18** ogłoszeń dotyczących **koncesji na usługi**.



3. Od początku 2013 roku opublikowano **139.617 ogłoszeń o udzielonych zamówieniach i wynikach konkursu** (w analogicznym okresie roku 2012 opublikowano 138.292 szt. ogłoszeń).



Większość zamówień ogłaszanych w BZP udzielono w trybie **przetargu nieograniczonego**, co stanowiło ponad **84,32%**. Poniżej szczegółowa struktura trybów w jakich udzielono zamówień w roku 2013:

Tryb zamówienia	Odsetek
przetarg nieograniczony	84,32%
przetarg ograniczony	0,35%
negocjacje z ogłoszeniem	0,04%
dialog konkurencyjny	0,01%
negocjacje bez ogłoszenia	0,07%
zamówienie z wolnej ręki	12,75%
zapytanie o cenę	2,18%
licytacja elektroniczna	0,23%
konkurs	0,05%
Razem	100,00%

Na podstawie danych z BZP przygotował:
Departament Informacji, Edukacji i Analiz Systemowych

Warszawa, dnia 21.10.2013 r.