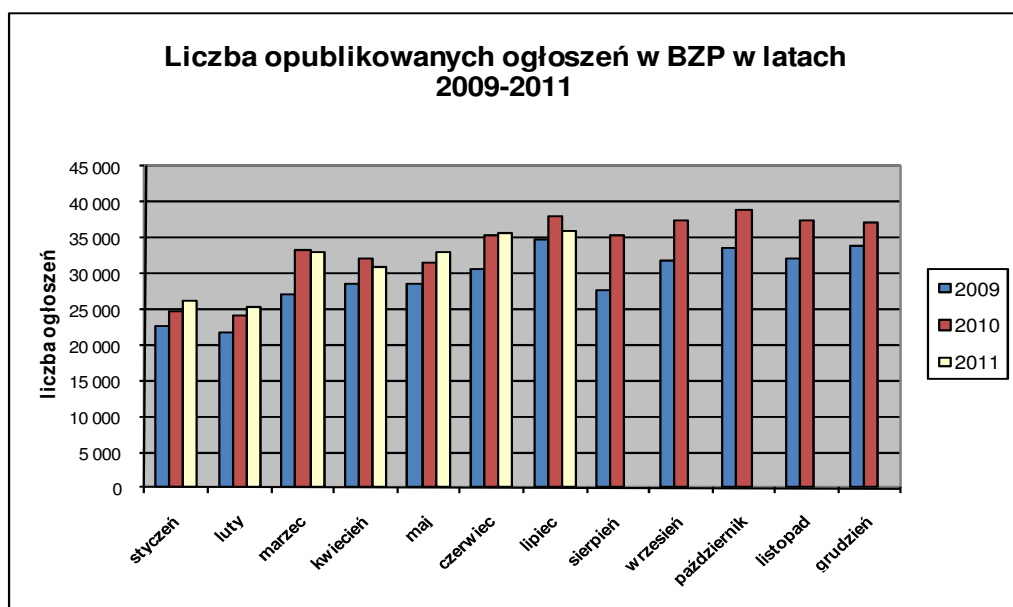


Informacja o polskim rynku zamówień publicznych w roku 2011 na podstawie ogłoszeń opublikowanych w Biuletynie Zamówień Publicznych (stan na dzień 31 lipca 2011 roku)

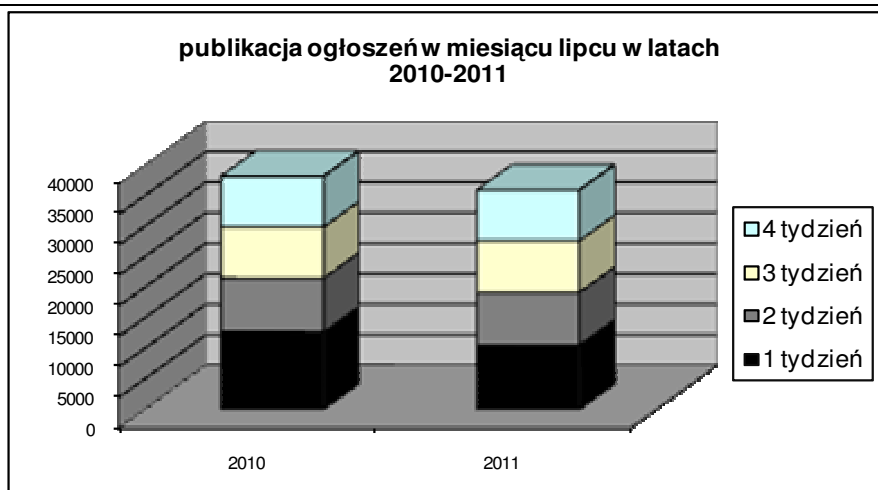
1. Od początku 2011 roku w Biuletynie Zamówień Publicznych opublikowano ogółem **220.146** ogłoszenia, w tym:

- ogłoszeń o zamówieniu – **95.308** co stanowi **43,29%** opublikowanych ogłoszeń,
- ogłoszeń konkursie – **81 (0,04%)**,
- ogłoszeń o udzieleniu zamówienia – **98 859 (44,91%)**,
- ogłoszeń o wyniku konkursu – **57 (0,03%)**,
- ogłoszeń o zmianie ogłoszenia – **21 085 (9,59%)**,
- ogłoszeń o zamiarze zawarcia umowy – **4 756 (2,16%)**

Łączna liczba opublikowanych **ogłoszeń w 2011** roku jest **o 1% mniejsza** od liczby ogłoszeń opublikowanych w analogicznym okresie roku 2010 (223.380 opublikowanych ogłoszeń).



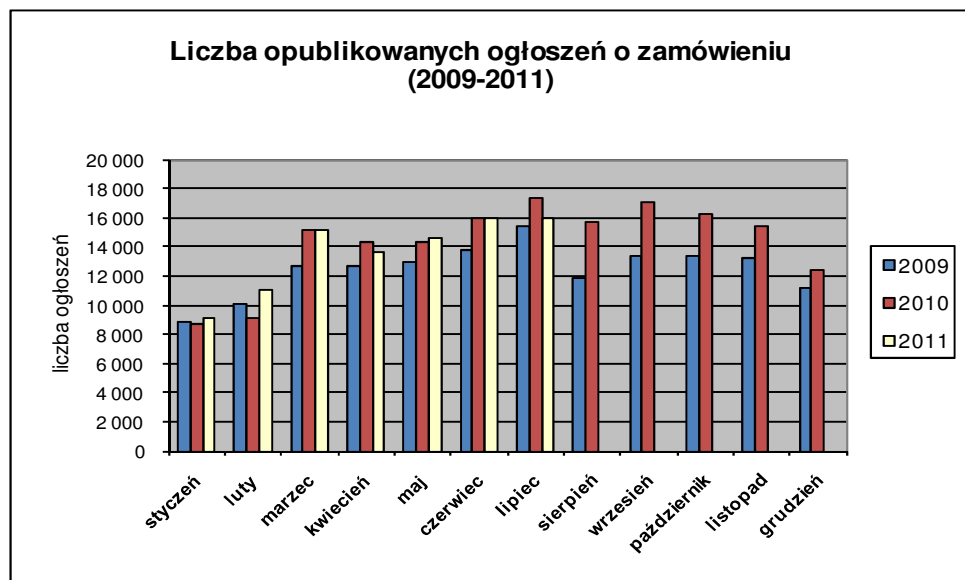
W **lipcu 2011** roku liczba opublikowanych ogłoszeń (35.957 szt.) jest **około 7% mniejsza** jak w analogicznym okresie roku 2010 (38.783 szt. opublikowanych ogłoszeń).



2. W roku 2011 liczba opublikowanych **ogłoszeń o zamówieniach i konkursach jest o ok. 1 % większa** w stosunku do tego samego okresu roku 2010 (94 841 szt. ogłoszeń o zamówieniu i konkursie). Stanowią one 43,33% wszystkich opublikowanych ogłoszeń. W ogłoszeniach o zamówieniu przeważają przetargi na **usługi (32,45%)**, następnie **roboty budowlane (32,67%)** i **dostawy (34,88%)**.

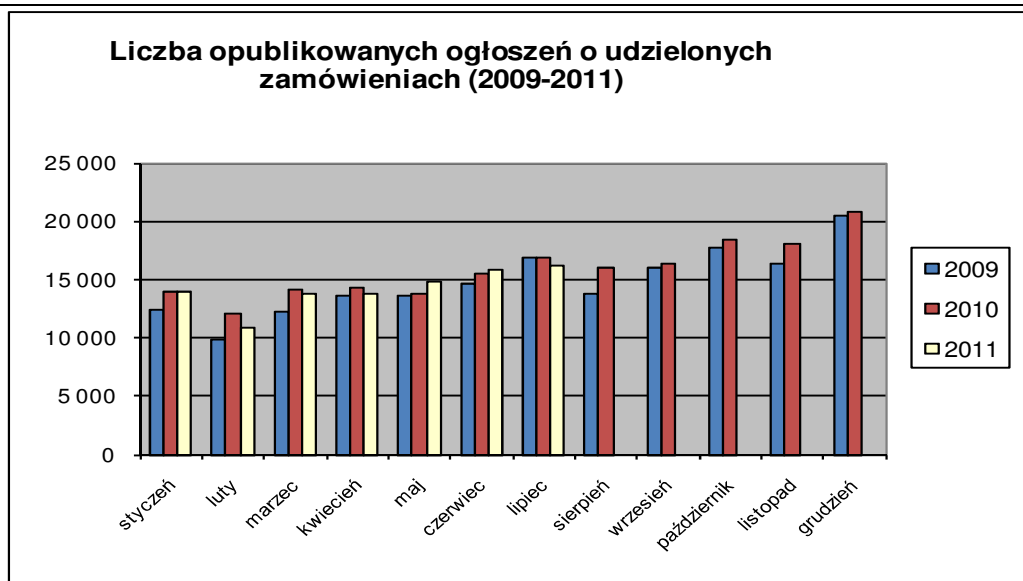
Większość z **95.389** postępowań prowadzonych było w trybie **przetargu nieograniczonego**, co stanowiło **99,01%**. Pozostałe stosowane tryby to: **przetarg ograniczony – 0,47%**, **negocjacje z ogłoszeniem – 0,16%**, **dialog konkurencyjny – 0,05%**, **licytacja elektroniczna – 0,22%**, **konkurs – 0,08%**.

W roku 2011, jak dotąd opublikowano **6** ogłoszenia dotyczące **ustanowienia dynamicznego systemu zakupów**, opublikowano **63** ogłoszeń dotyczących **zawarcia umowy ramowej** oraz **8** ogłoszenia dotyczące **koncesji na usługi**.



3. Od początku 2011 roku opublikowano **98.916 ogłoszeń o udzielonych zamówieniach i wynikach konkursu** (w analogicznym okresie roku 2010 opublikowano 104.597 ogłoszeń).

Zamówienia publiczne w roku 2011 na podstawie ogłoszeń opublikowanych
w Biuletynie Zamówień Publicznych (stan na dzień 31 lipca 2011 roku)



Większość zamówień ogłaszanych w BZP udzielono w trybie **przetargu nieograniczonego**, co stanowiło **76,92%**. Poniżej szczegółowa struktura trybów w jakich udzielono zamówień w roku 2011:

Tryb zamówienia	Odsetek
przetarg nieograniczony	76,92%
przetarg ograniczony	0,35%
negocjacje z ogłoszeniem	0,09%
dialog konkurencyjny	0,03%
negocjacje bez ogłoszenia	0,15%
zamówienie z wolnej ręki	19,06%
zapytanie o cenę	3,19%
licytacja elektroniczna	0,15%
Konkurs	0,06%
Razem	100,00%

Na podstawie danych z BZP przygotował:
Departament Informacji, Edukacji i Analiz Systemowych

Warszawa, dnia 01.08.2011 r.