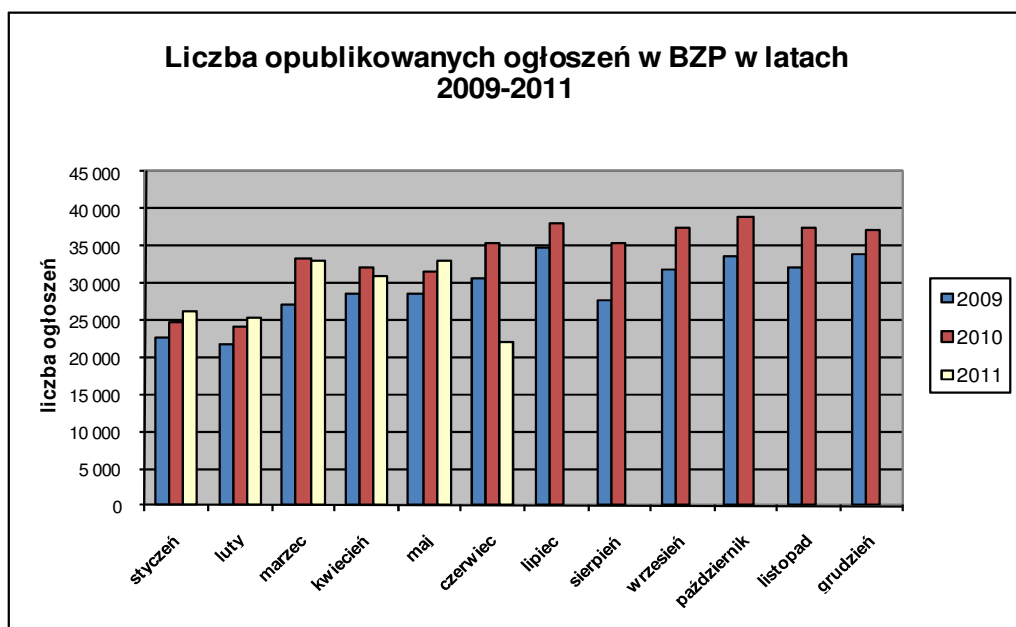


Informacja o polskim rynku zamówień publicznych w roku 2011 na podstawie ogłoszeń opublikowanych w Biuletynie Zamówień Publicznych (stan na dzień 19 czerwca 2011 roku)

1. Od początku 2011 roku w Biuletynie Zamówień Publicznych opublikowano ogółem **170.604** ogłoszenia, w tym:

- ogłoszeń o zamówieniu – **73.691** co stanowi **43,19%** opublikowanych ogłoszeń,
- ogłoszeń konkursie – **65 (0,04%)**,
- ogłoszeń o udzieleniu zamówienia – **76 400 (44,78%)**,
- ogłoszeń o wyniku konkursu – **43 (0,03%)**,
- ogłoszeń o zmianie ogłoszenia – **16 644 (9,76%)**,
- ogłoszeń o zamiarze zawarcia umowy – **3 761 (2,20%)**

Łączna liczba opublikowanych **ogłoszeń w 2011** roku jest **równa** z w analogicznym okresie roku 2010 (170.240 opublikowanych ogłoszeń).



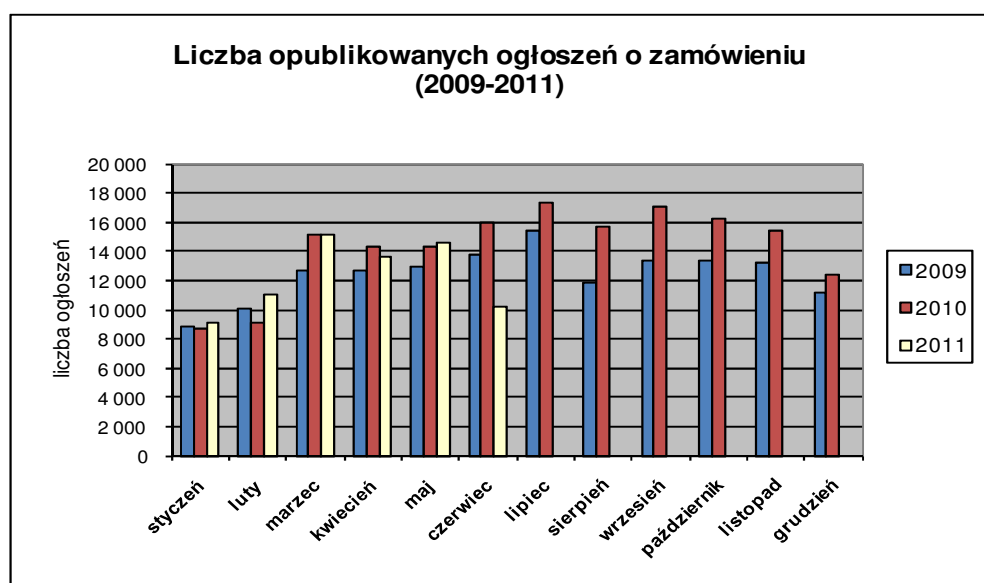
W **czerwcu 2011** roku liczba opublikowanych ogłoszeń (22.139 szt.) jest **około 2% większa** jak w analogicznym okresie roku 2010 (21.835 szt. opublikowanych ogłoszeń).



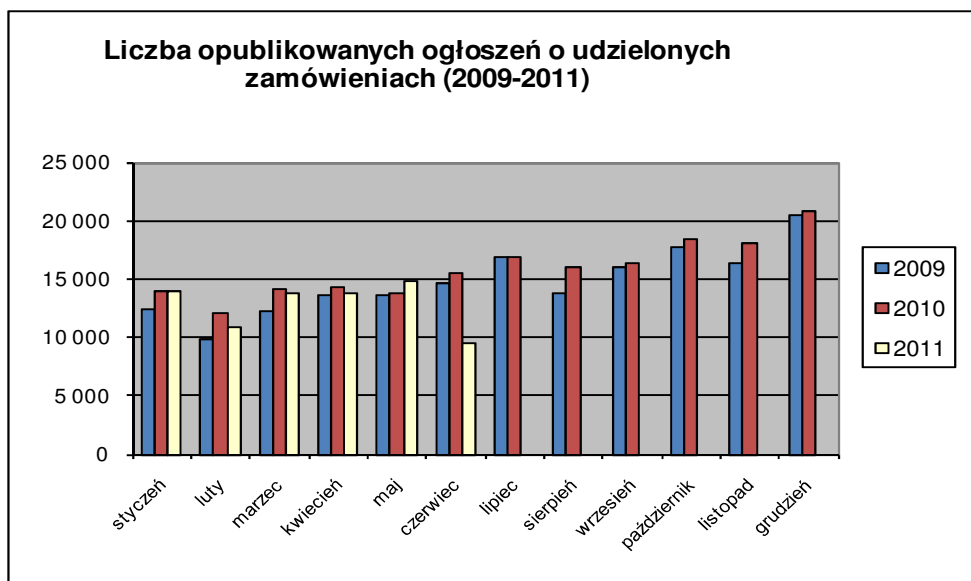
2. W roku 2011 liczba opublikowanych **ogłoszeń o zamówieniach i konkursach jest o ok. 3 % większa** w stosunku do tego samego okresu roku 2010 (71.411 szt. ogłoszeń o zamówieniu i konkursie). Stanowią one 43,25% wszystkich opublikowanych ogłoszeń. W ogłoszeniach o zamówieniu przeważają przetargi na **dostawy (36,41%)**, następnie na **usługi (33,26%)** i **roboty budowlane (30,33%)**.

Większość z **73.691** postępowań prowadzonych było w trybie **przetargu nieograniczonego**, co stanowiło **98,97%**. Pozostałe stosowane tryby to: **przetarg ograniczony – 0,49%**, **negocjacje z ogłoszeniem – 0,17%**, **dialog konkurencyjny – 0,05%**, **licytacja elektroniczna – 0,23%**, **konkurs – 0,09%**.

W roku 2011, jak dotąd opublikowano **6** ogłoszenia dotyczące **ustanowienia dynamicznego systemu zakupów**, opublikowano **52** ogłoszeń dotyczących **zawarcia umowy ramowej** oraz **6** ogłoszenia dotyczące **koncesji na usługi**.



3. Od początku 2011 roku opublikowano **76.443 ogłoszenia o udzielonych zamówieniach i wynikach konkursu** (w analogicznym okresie roku 2010 opublikowano 80.161 ogłoszeń).



Większość zamówień ogłaszanych w BZP udzielono w trybie **przetargu nieograniczonego**, co stanowiło **75,95%**. Poniżej szczegółowa struktura trybów w jakich udzielono zamówień w roku 2011:

Tryb zamówienia	Odsetek
przetarg nieograniczony	75,95%
przetarg ograniczony	0,33%
negocjacje z ogłoszeniem	0,09%
dialog konkurencyjny	0,03%
negocjacje bez ogłoszenia	0,18%
zamówienie z wolnej ręki	19,73%
zapytanie o cenę	3,48%
licytacja elektroniczna	0,16%
Konkurs	0,06%
Razem	100,00%

Na podstawie danych z BZP przygotował:
Departament Informacji, Edukacji i Analiz Systemowych

Warszawa, dnia 20.06.2011 r.