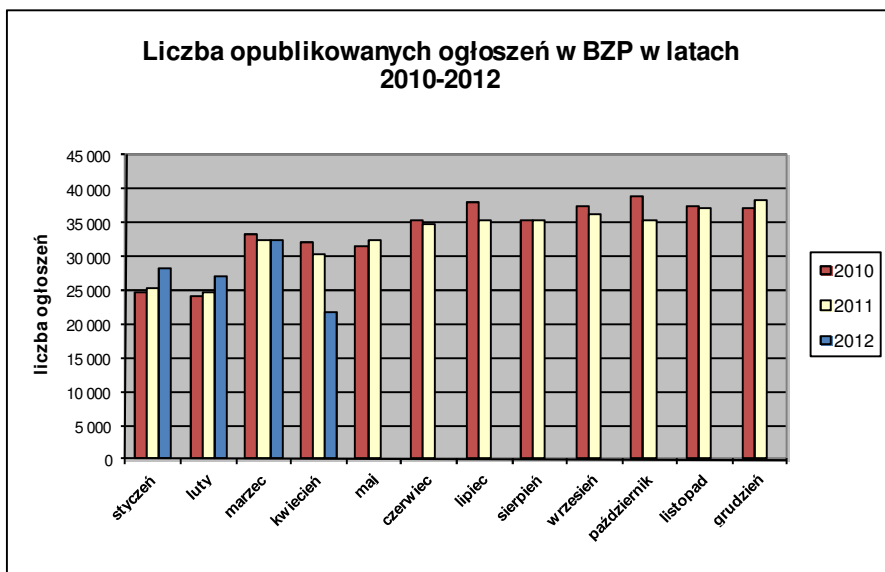


Informacja o polskim rynku zamówień publicznych w roku 2012
na podstawie ogłoszeń opublikowanych w Biuletynie Zamówień Publicznych
(stan na dzień 22 kwietnia 2012 roku)

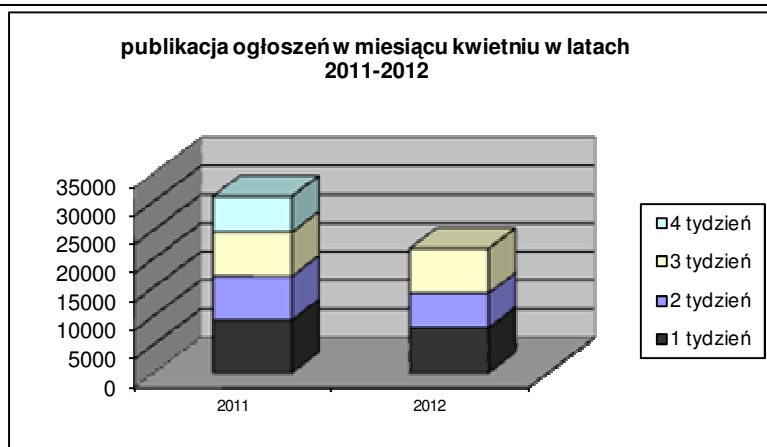
1. Od początku 2012 roku w Biuletynie Zamówień Publicznych opublikowano ogółem **109.377** ogłoszeń, w tym:

- ogłoszeń o zamówieniu – **46.727** co stanowi **42,72%** opublikowanych ogłoszeń,
- ogłoszeń konkursie – **32 (0,03%)**,
- ogłoszeń o udzieleniu zamówienia – **48.157 (44,03%)**,
- ogłoszeń o wyniku konkursu – **23 (0,02%)**,
- ogłoszeń o zmianie ogłoszenia – **12.257 (11,21%)**,
- ogłoszeń o zamiarze zawarcia umowy – **2.181 (1,99%)**

Łączna liczba opublikowanych **ogłoszeń w 2012** roku jest **o 3% większa** od liczby ogłoszeń opublikowanych w analogicznym okresie roku 2011 (106.580 szt. opublikowanych ogłoszeń).



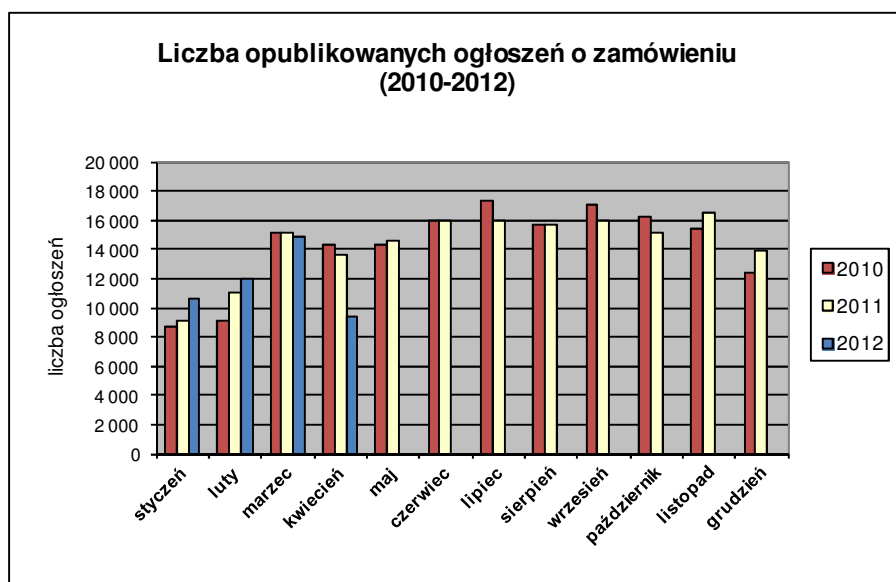
W **kwietniu 2012** roku liczba opublikowanych ogłoszeń (21.764 szt.) **jest o około 10% mniejsza** w porównaniu do tego samego okresu w roku 2011 (24.291 szt. opublikowanych ogłoszeń).



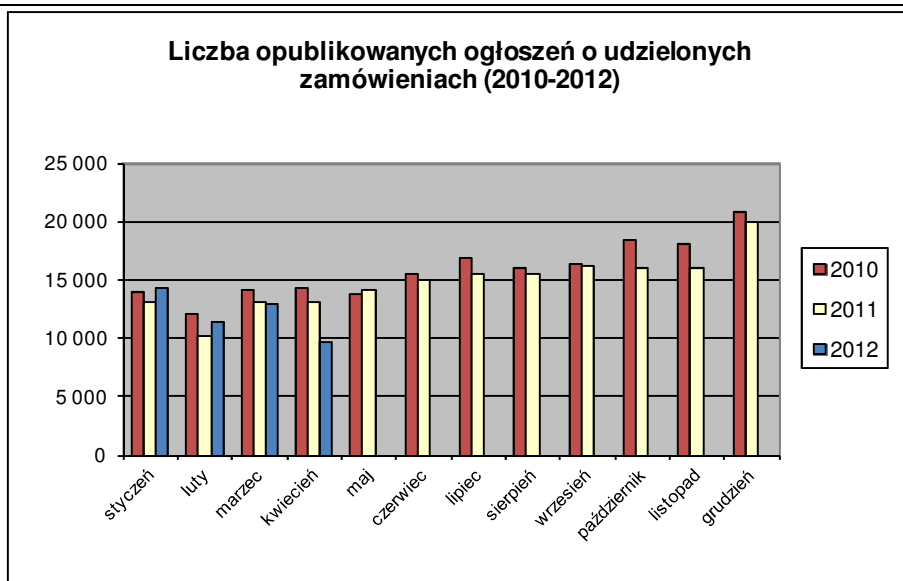
2. W roku 2012 liczba opublikowanych **ogłoszeń o zamówieniach i konkursach jest o ok. 1% większa** w stosunku do tego samego okresu roku 2011 (46.374 szt. ogłoszeń o zamówieniu i konkursie). Stanowią one 42,75% wszystkich opublikowanych ogłoszeń. W ogłoszeniach o zamówieniu przeważają przetargi na **dostawy (39,51%)**, a następnie **usługi (35,46%) i roboty budowlane (25,03%)**.

Większość z **46.759** postępowań prowadzonych było w trybie **przetargu nieograniczonego**, co stanowiło **99,04%**. Pozostałe stosowane tryby to: **przetarg ograniczony – 0,50%**, **negocjacje z ogłoszeniem – 0,09%**, **dialog konkurencyjny – 0,03%**, **licytacja elektroniczna – 0,27%**, **konkurs – 0,07%**.

W roku 2012, jak dotąd, opublikowano 3 ogłoszenia dotyczące **ustanowienia dynamicznego systemu zakupów**, **38** ogłoszeń dotyczących **zawarcia umowy ramowej** oraz **9** ogłoszeń dotyczących **koncesji na usługi**.



3. Od początku 2012 roku opublikowano **48.180 ogłoszeń o udzielonych zamówieniach i wynikach konkursu** (w analogicznym okresie roku 2011 opublikowano 46.705 ogłoszeń).



Większość zamówień ogłaszanych w BZP udzielono w trybie **przetargu nieograniczonego**, co stanowiło **80,03%**. Poniżej szczegółowa struktura trybów w jakich udzielono zamówień w roku 2012:

Tryb zamówienia	Odsetek
przetarg nieograniczony	80,03%
przetarg ograniczony	0,40%
negocjacje z ogłoszeniem	0,05%
dialog konkurencyjny	0,02%
negocjacje bez ogłoszenia	0,08%
zamówienie z wolnej ręki	15,77%
zapytanie o cenę	3,41%
licytacja elektroniczna	0,19%
konkurs	0,05%
Razem	100,00%

Na podstawie danych z BZP przygotował:
Departament Informacji, Edukacji i Analiz Systemowych

Warszawa, dnia 23.04.2012 r.