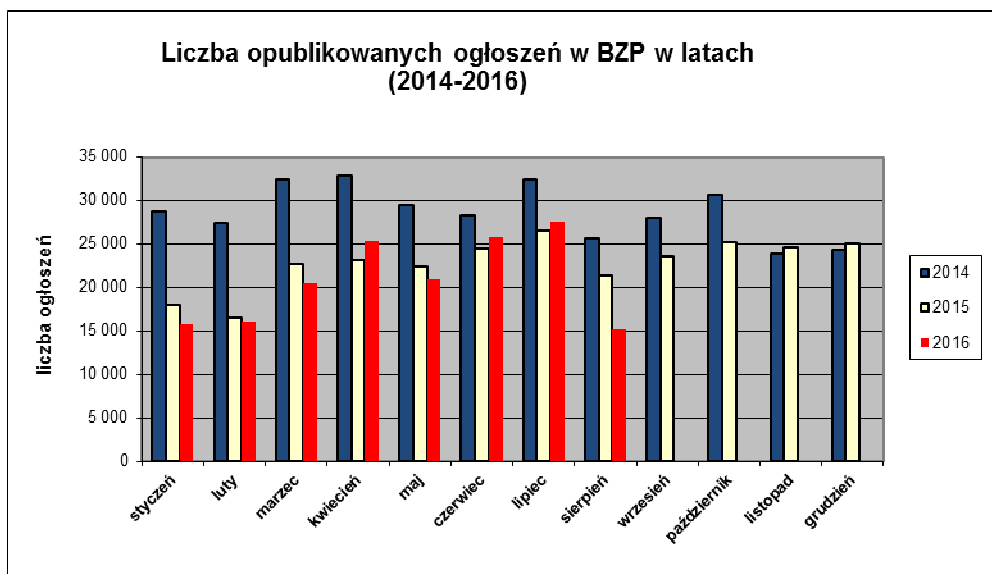


Informacja o polskim rynku zamówień publicznych w roku 2016 na podstawie ogłoszeń opublikowanych w Biuletynie Zamówień Publicznych (stan na dzień 31 sierpnia 2016 roku)

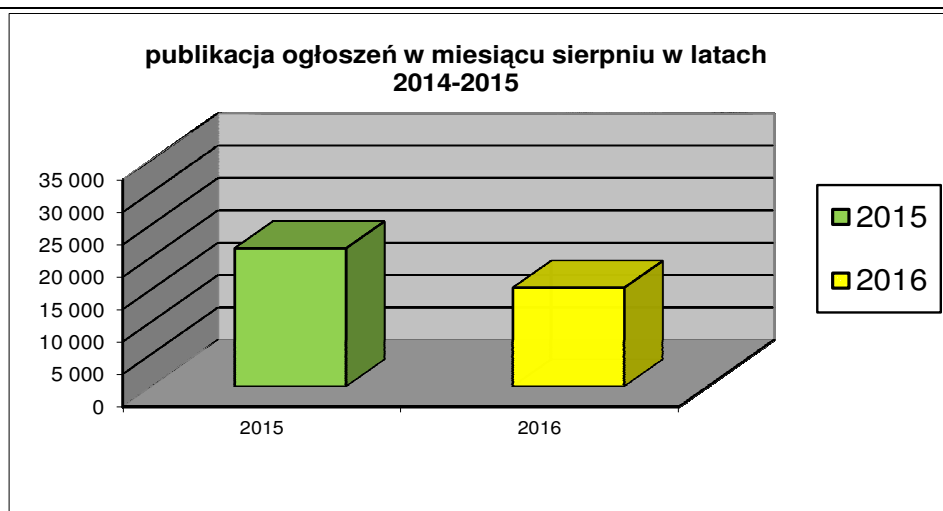
1. Od początku 2016 roku w Biuletynie Zamówień Publicznych opublikowano ogółem **167.314** ogłoszeń, w tym:

- ogłoszeń o zamówieniu – **71.954** co stanowi **43,01%** opublikowanych ogłoszeń,
- ogłoszeń o zamówieniu w dziedzinach obronności i bezpieczeństwa / na podwykonawstwo – **50 (0,03%)**,
- ogłoszeń o konkursie – **61 (0,04%)**,
- ogłoszeń o udzieleniu zamówienia – **70.218 (41,97%)**,
- ogłoszeń o wyniku konkursu – **42 (0,03%)**,
- ogłoszeń o zmianie ogłoszenia – **22.637 (13,53%)**,
- ogłoszeń o zamiarze zawarcia umowy – **2.336 (1,40%)**

Łączna liczba opublikowanych **ogłoszeń w 2016** roku jest **mniejsza o około 6%** od liczby ogłoszeń opublikowanych w analogicznym okresie roku 2015 (176.849 szt. opublikowanych ogłoszeń).



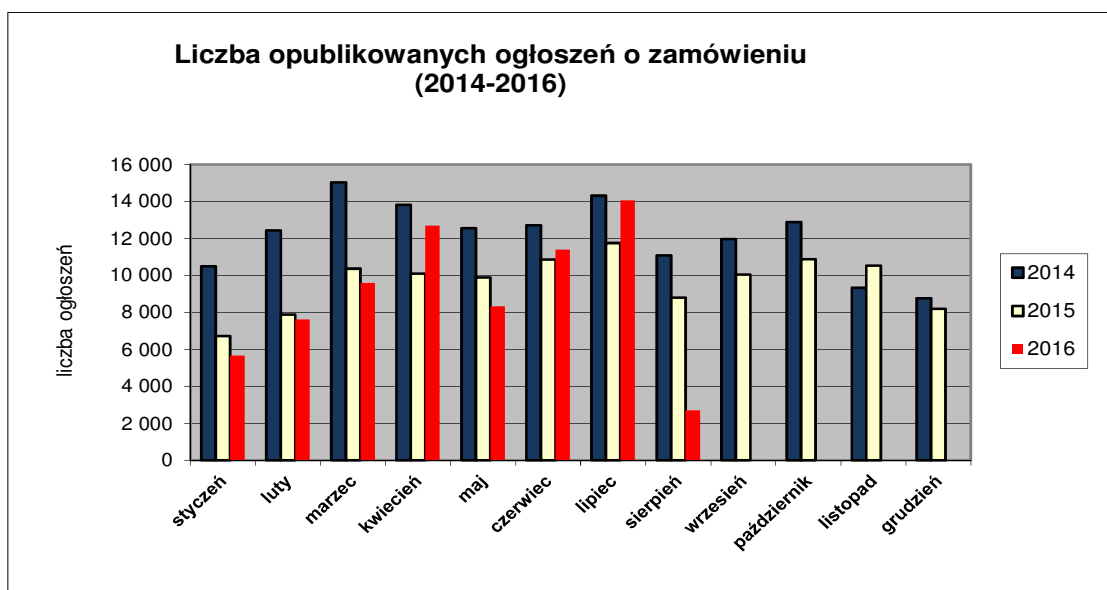
W **sierpniu 2016** roku liczba opublikowanych ogłoszeń (15.254) **jest o około 40% mniejsza** w porównaniu do tego samego okresu w roku 2015 (21.345 szt. opublikowanych ogłoszeń).



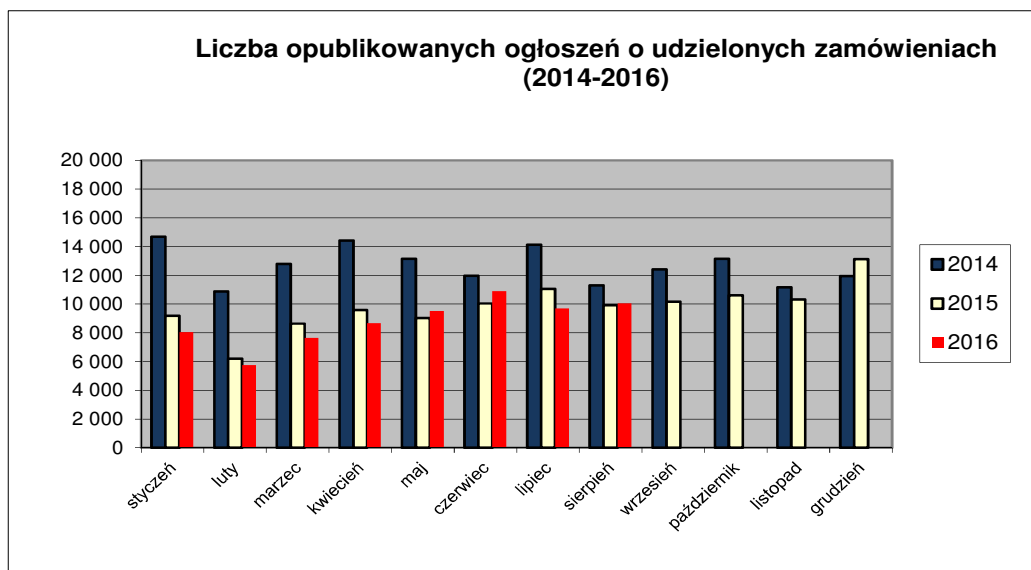
2. W roku 2016 liczba opublikowanych **ogłoszeń o zamówieniach i konkursach jest o około 6,0% mniejsza** w stosunku do tego samego okresu roku 2015 (76.358 szt. ogłoszeń o zamówieniu i konkursie). Stanowią one 43,08% wszystkich opublikowanych ogłoszeń. W ogłoszeniach o zamówieniu przeważają przetargi na **roboty budowlane (39,53%)**, a następnie **dostawy (32,59%)** i **usługi (27,88%)**.

Większość z **70.611** postępowań prowadzonych było w trybie **przetargu nieograniczonego**, co stanowiło **99,04%**. Pozostałe stosowane tryby to: **przetarg ograniczony – 0,56%**, **negocjacje z ogłoszeniem – 0,04%**, **dialog konkurencyjny – 0,01%**, **licytacja elektroniczna – 0,26%**, **konkurs – 0,08%**.

W roku 2016 nie opublikowano ogłoszeń dotyczących **ustanowienia dynamicznego systemu zakupów**, nie opublikowano ogłoszeń dotyczących **zawarcia umowy ramowej**, nie opublikowano ogłoszeń o **zmianie umowy**, oraz opublikowano **25** ogłoszeń dotyczących **koncesji na usługi**.



3. Od początku 2016 roku opublikowano **70.260 ogłoszeń o udzielonych zamówieniach i wynikach konkursu** (w analogicznym okresie roku 2015 opublikowano 73.852 ogłoszenia).



Większość zamówień ogłaszanych w BZP udzielono w trybie **przetargu nieograniczonego**, co stanowiło ponad **87,73%**. Poniżej szczegółowa struktura trybów na podstawie ogłoszeń o udzieleniu opublikowanych w roku 2016:

Tryb zamówienia	Odsetek
przetarg nieograniczony	87,73%
przetarg ograniczony	0,42%
negocjacje z ogłoszeniem	0,02%
dialog konkurencyjny	0,01%
negocjacje bez ogłoszenia	0,06%
zamówienie z wolnej ręki	10,00%
zapytanie o cenę	1,49%
licytacja elektroniczna	0,20%
konkurs	0,21%
Razem	100,00%

Na podstawie danych z BZP przygotował:
Departament Informacji, Edukacji i Analiz Systemowych

Warszawa, dnia 09.09.2016 r.