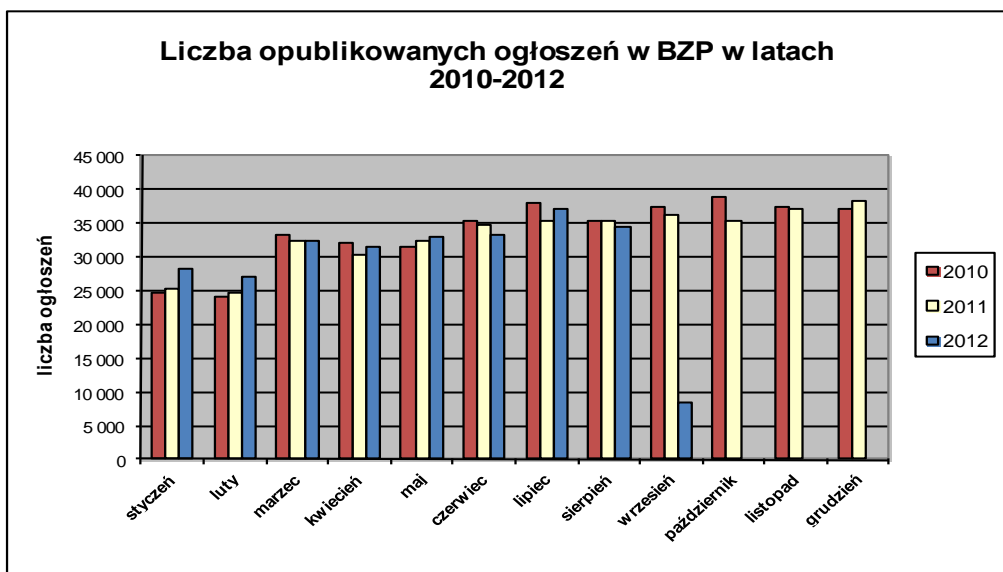


Informacja o polskim rynku zamówień publicznych w roku 2012 na podstawie ogłoszeń opublikowanych w Biuletynie Zamówień Publicznych (stan na dzień 09 września 2012 roku)

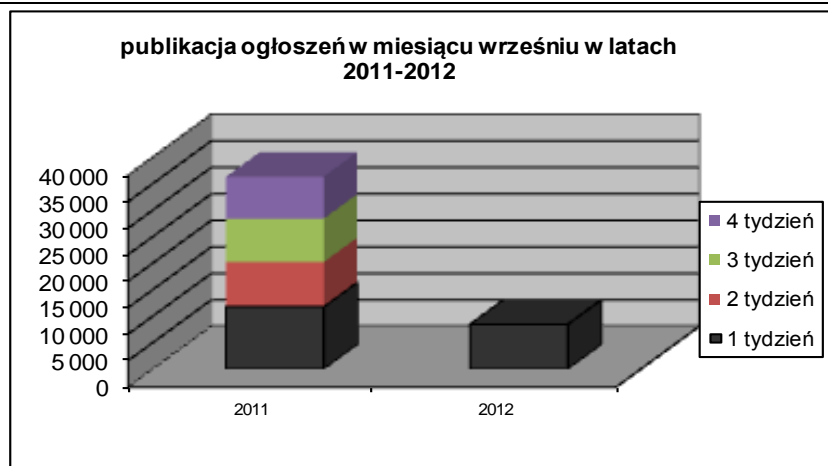
1. Od początku 2012 roku w Biuletynie Zamówień Publicznych opublikowano ogółem **265.767** ogłoszeń, w tym:

- ogłoszeń o zamówieniu – **116.140** co stanowi **43,70%** opublikowanych ogłoszeń,
- ogłoszeń konkursie – **74 (0,03%)**,
- ogłoszeń o udzieleniu zamówienia – **116.203 (43,72%)**,
- ogłoszeń o wyniku konkursu – **64 (0,02%)**,
- ogłoszeń o zmianie ogłoszenia – **28.453 (10,71%)**,
- ogłoszeń o zamiarze zawarcia umowy – **4.833 (1,82%)**

Łączna liczba opublikowanych **ogłoszeń w 2012 roku jest o 1% większa** od liczby ogłoszeń opublikowanych w analogicznym okresie roku 2011 (262.464 szt. opublikowanych ogłoszeń).



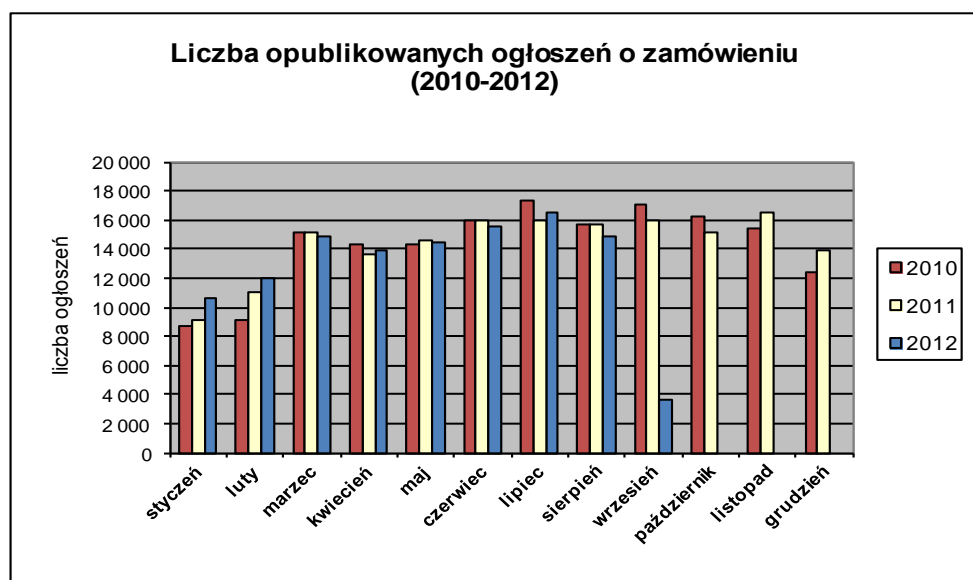
We **wrześniu 2012 roku** liczba opublikowanych ogłoszeń (8.436) **jest o około 28% mniejsza** w porównaniu do tego samego okresu w roku 2011 (11.711 szt. opublikowanych ogłoszeń).



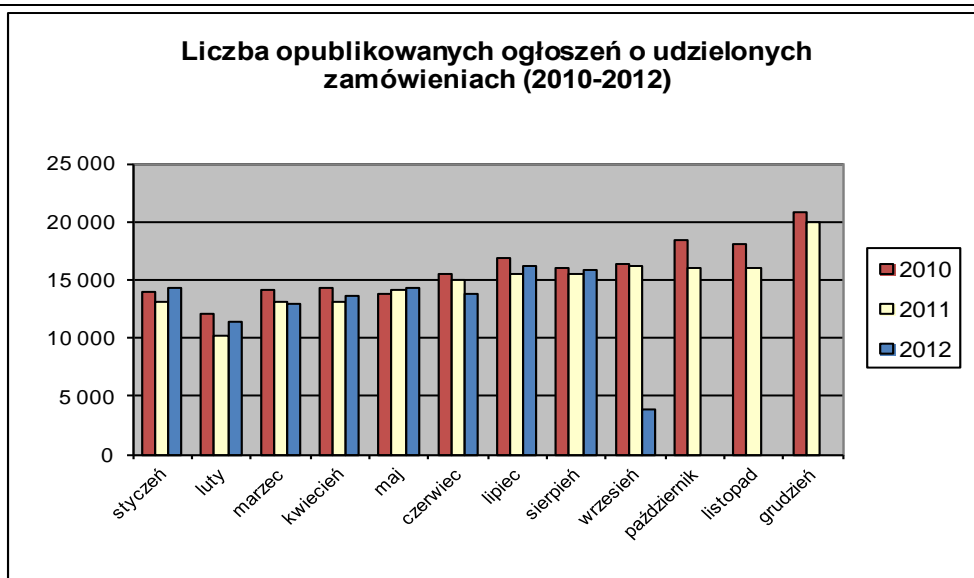
2. W roku 2012 liczba opublikowanych **ogłoszeń o zamówieniach i konkursach jest tyle samo** w stosunku do tego samego okresu roku 2011 (116.215 szt. ogłoszeń o zamówieniu i konkursie). Stanowią one 43,73% wszystkich opublikowanych ogłoszeń. W ogłoszeniach o zamówieniu przeważają przetargi na **dostawy (35,10%)**, a następnie **usługi (32,64%)** i **roboty budowlane (32,26%)**.

Większość z **116.214** postępowań prowadzonych było w trybie **przetargu nieograniczonego**, co stanowiło **99,15%**. Pozostałe stosowane tryby to: **przetarg ograniczony – 0,46%**, **negocjacje z ogłoszeniem – 0,07%**, **dialog konkurencyjny – 0,03%**, **licytacja elektroniczna – 0,22%**, **konkurs – 0,06%**.

W roku 2012, jak dotąd, opublikowano **6** ogłoszeń dotyczących **ustanowienia dynamicznego systemu zakupów**, **70** ogłoszeń dotyczących **zawarcia umowy ramowej** oraz **24** ogłoszenia dotyczące **koncesji na usługi**.



3. Od początku 2012 roku opublikowano **116.267 ogłoszeń o udzielonych zamówieniach i wynikach konkursu** (w analogicznym okresie roku 2011 opublikowano 115.130 ogłoszenia).



Większość zamówień ogłaszanych w BZP udzielono w trybie **przetargu nieograniczonego**, co stanowiło **80,49%**. Poniżej szczegółowa struktura trybów w jakich udzielono zamówień w roku 2012:

Tryb zamówienia	Odsetek
przetarg nieograniczony	80,49%
przetarg ograniczony	0,40%
negocjacje z ogłoszeniem	0,05%
dialog konkurencyjny	0,02%
negocjacje bez ogłoszenia	0,09%
zamówienie z wolnej ręki	16,25%
zapytanie o cenę	2,47%
licytacja elektroniczna	0,17%
konkurs	0,05%
Razem	100,00%

Na podstawie danych z BZP przygotował:
Departament Informacji, Edukacji i Analiz Systemowych

Warszawa, dnia 10.09.2012 r.