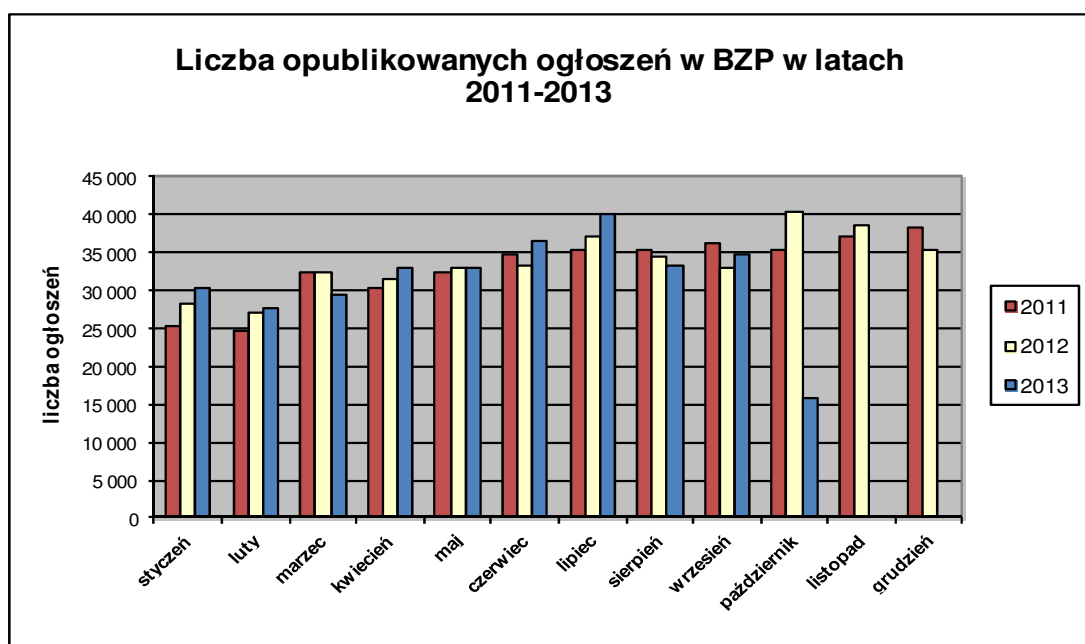


## Informacja o polskim rynku zamówień publicznych w roku 2013 na podstawie ogłoszeń opublikowanych w Biuletynie Zamówień Publicznych (stan na dzień 13 października 2013 roku)

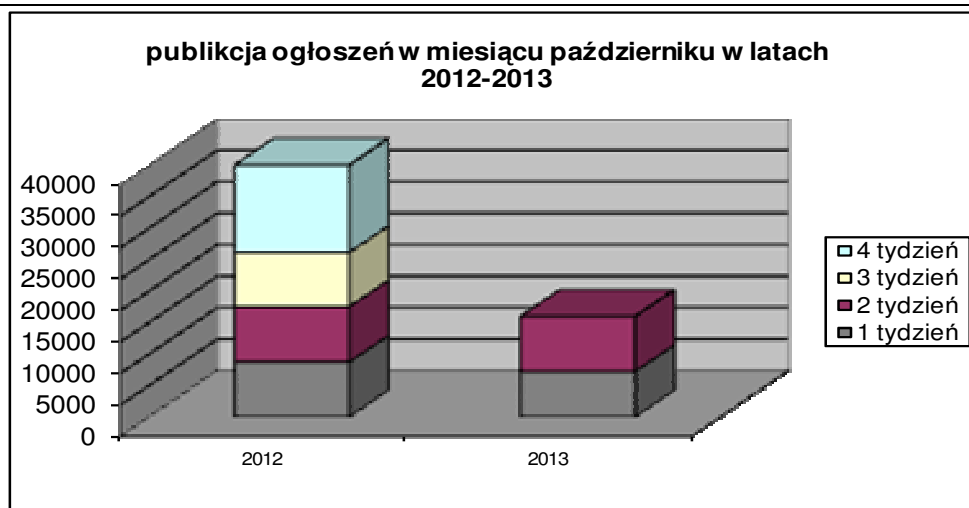
1. Od początku 2013 roku w Biuletynie Zamówień Publicznych opublikowano ogółem **313.875** ogłoszeń, w tym:

- ogłoszeń o zamówieniu – **136.360** co stanowi **43,44%** opublikowanych ogłoszeń,
- ogłoszeń o zamówieniu w dziedzinach obronności i bezpieczeństwa / na podwykonawstwo – **74 (0,02%)**,
- ogłoszeń o konkursie – **102 (0,03%)**,
- ogłoszeń o udzieleniu zamówienia – **135.723 (43,24%)**,
- ogłoszeń o wyniku konkursu – **69 (0,02%)**,
- ogłoszeń o zmianie ogłoszenia – **36.352 (11,58%)**,
- ogłoszeń o zamiarze zawarcia umowy – **5.195 (1,66%)**

Łączna liczba opublikowanych **ogłoszeń w 2013** roku jest **większa o 2%** od liczby ogłoszeń opublikowanych w analogicznym okresie roku 2012 (307.877 szt. opublikowanych ogłoszeń).



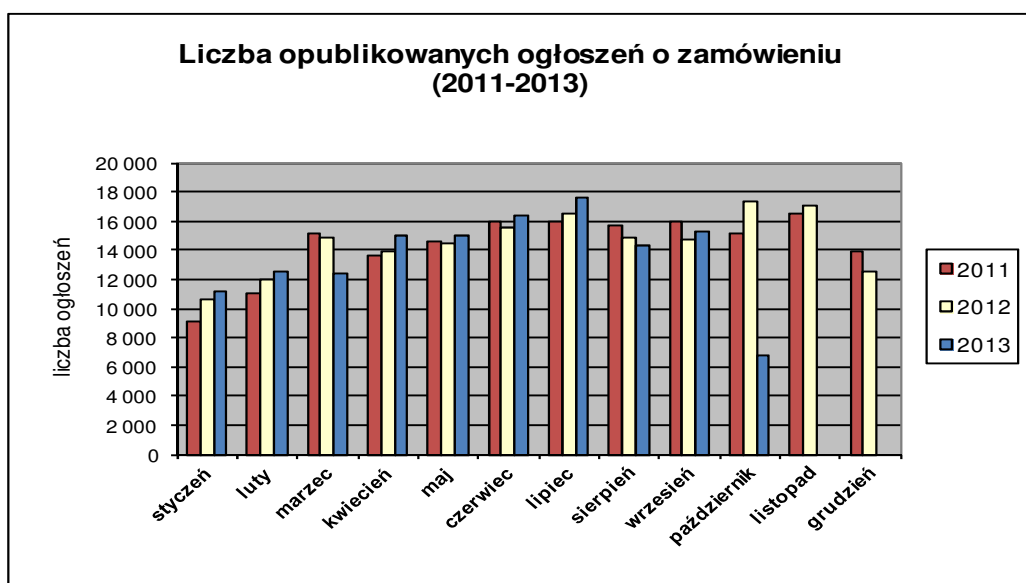
W **październiku 2013** roku liczba opublikowanych ogłoszeń (15.947) **jest o 9% mniejsza** w porównaniu do tego samego okresu w roku 2012 (17.516 szt. opublikowanych ogłoszeń).



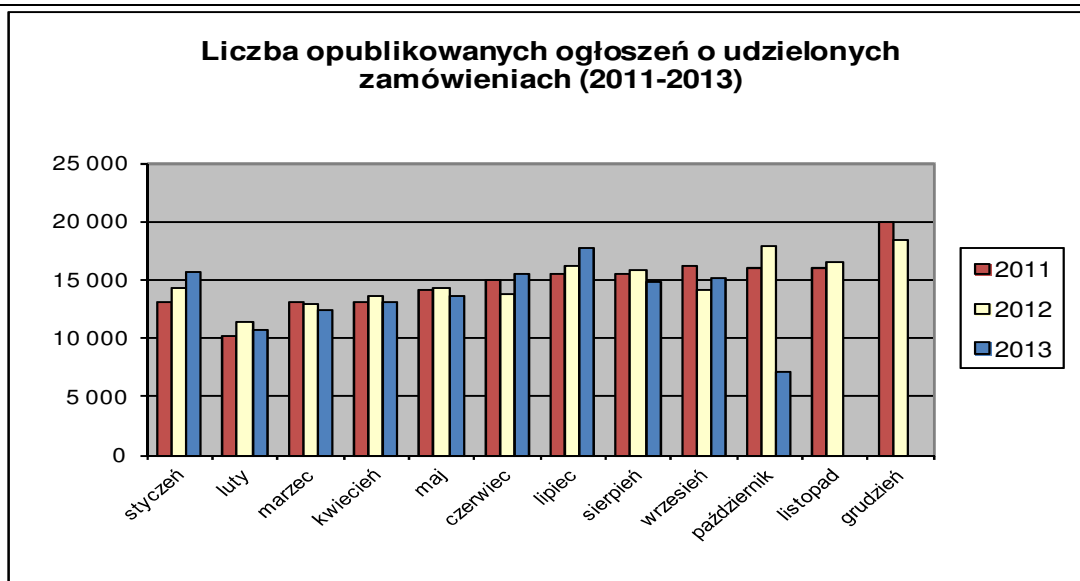
2. W roku 2013 liczba opublikowanych **ogłoszeń o zamówieniach i konkursach jest o 1,2% większa** w stosunku do tego samego okresu roku 2012 (134.936 szt. ogłoszeń o zamówieniu i konkursie). Stanowią one 43,49% wszystkich opublikowanych ogłoszeń. W ogłoszeniach o zamówieniu przeważają przetargi na **dostawy (34,79%)**, a następnie **usługi (33,64%) i roboty budowlane (31,58%)**.

Większość z **136.552** postępowań prowadzonych było w trybie **przetargu nieograniczonego**, co stanowiło **99,11%**. Pozostałe stosowane tryby to: **przetarg ograniczony – 0,45%**, **negocjacje z ogłoszeniem – 0,04%**, **dialog konkurencyjny – 0,02%**, **licytacja elektroniczna – 0,31%**, **konkurs – 0,07%**.

W roku 2013, jak dotąd, opublikowano **5** ogłoszeń dotyczące **ustanowienia dynamicznego systemu zakupów**, **73** ogłoszenia dotyczące **zawarcia umowy ramowej** oraz **18** ogłoszeń dotyczących **koncesji na usługi**.



3. Od początku 2013 roku opublikowano **135.776 ogłoszeń o udzielonych zamówieniach i wynikach konkursu** (w analogicznym okresie roku 2012 opublikowano 134.454 szt. ogłoszeń).



Większość zamówień ogłaszanych w BZP udzielono w trybie **przetargu nieograniczonego**, co stanowiło ponad **84,32%**. Poniżej szczegółowa struktura trybów w jakich udzielono zamówień w roku 2013:

Tryb zamówienia	Odsetek
przetarg nieograniczony	84,32%
przetarg ograniczony	0,36%
negocjacje z ogłoszeniem	0,04%
dialog konkurencyjny	0,01%
negocjacje bez ogłoszenia	0,07%
zamówienie z wolnej ręki	12,73%
zapytanie o cenę	2,20%
licytacja elektroniczna	0,23%
konkurs	0,05%
<b>Razem</b>	<b>100,00%</b>

Na podstawie danych z BZP przygotował:  
Departament Informacji, Edukacji i Analiz Systemowych

Warszawa, dnia 14.10.2013 r.