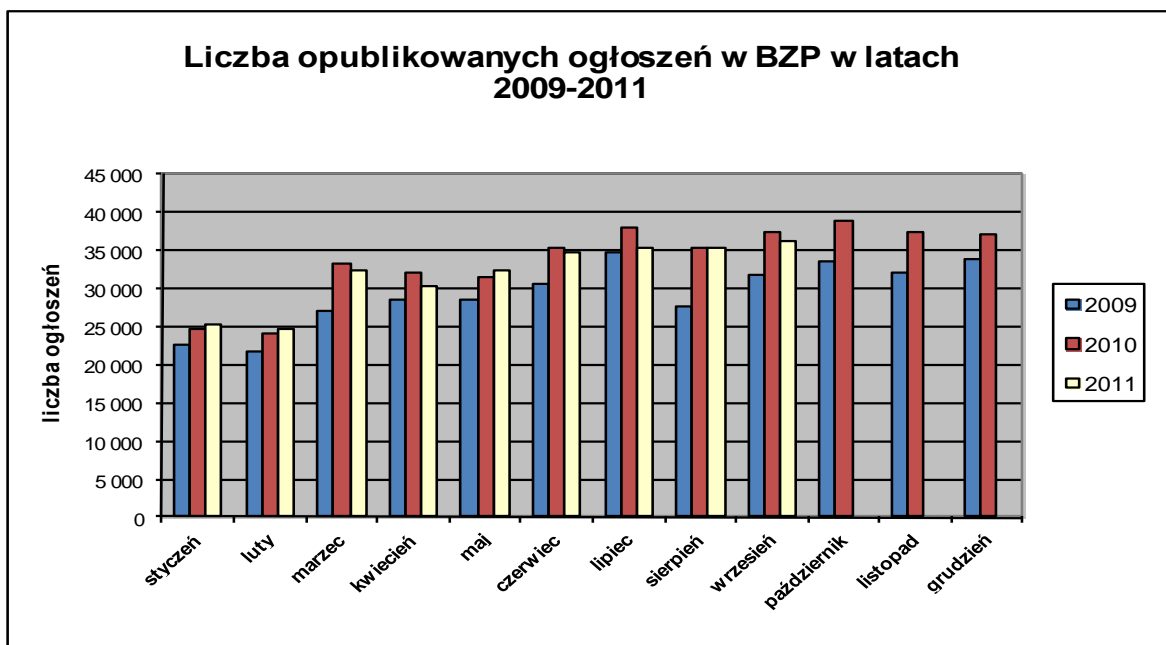


Informacja o polskim rynku zamówień publicznych w roku 2011 na podstawie ogłoszeń opublikowanych w Biuletynie Zamówień Publicznych (stan na dzień 30 września 2011 roku)

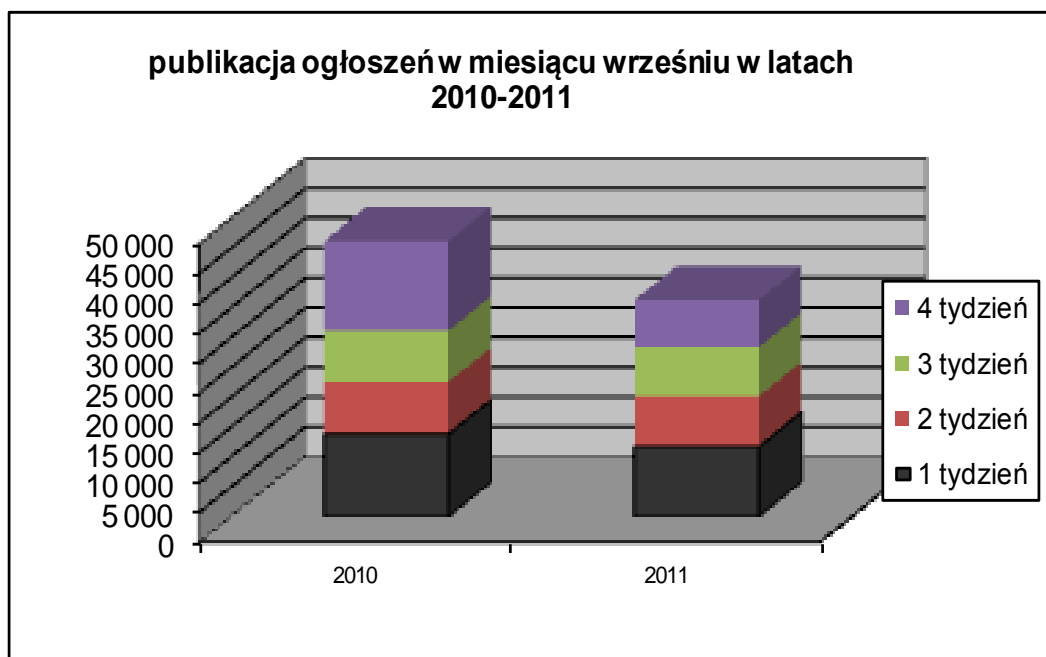
1. Od początku 2011 roku w Biuletynie Zamówień Publicznych opublikowano ogółem **286.987** ogłoszeń, w tym:

- ogłoszeń o zamówieniu – **126 900** co stanowi **44,22%** opublikowanych ogłoszeń,
- ogłoszeń konkursie – **106 (0,04%)**,
- ogłoszeń o udzieleniu zamówienia – **125 919 (43,88%)**,
- ogłoszeń o wyniku konkursu – **79 (0,03%)**,
- ogłoszeń o zmianie ogłoszenia – **27 762 (9,67%)**,
- ogłoszeń o zamiarze zawarcia umowy – **6 221 (2,17%)**

Łączna liczba opublikowanych **ogłoszeń w 2011** roku jest o **2% mniejsza** od liczby ogłoszeń opublikowanych w analogicznym okresie roku 2010 (292.045 opublikowanych ogłoszeń).



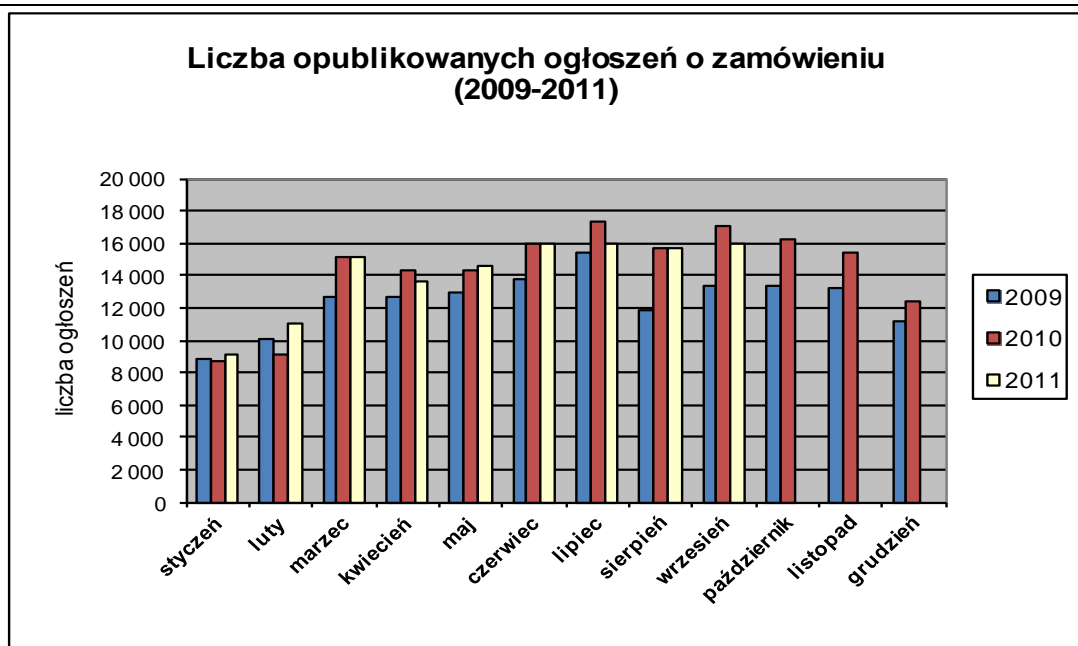
We **wrzeźniu 2011** roku liczba opublikowanych ogłoszeń (36.279 szt.) jest o około **27% mniejsza** niż w analogicznym okresie roku 2010 (46.174 szt. opublikowanych ogłoszeń).



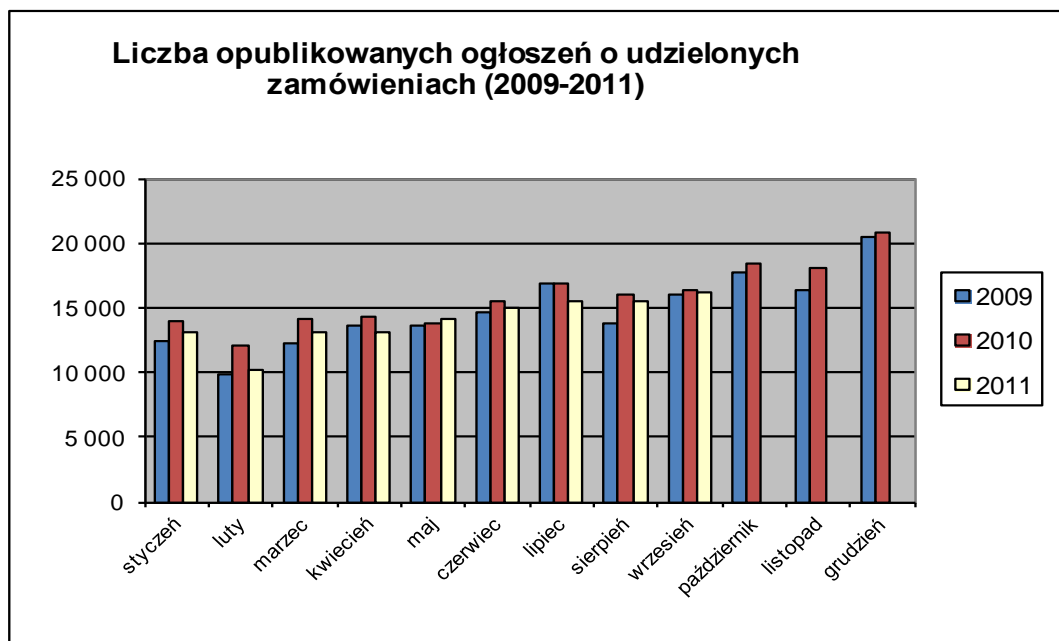
2. W roku 2011 liczba opublikowanych **ogłoszeń o zamówieniach i konkursach jest o około 1% mniejsza** w stosunku do tego samego okresu roku 2010 (127 666 szt. ogłoszeń o zamówieniu i konkursie). Stanowią one 44,26% wszystkich opublikowanych ogłoszeń. W ogłoszeniach o zamówieniu przeważają przetargi na **dostawy (34,64%)**, następnie **roboty budowlane (33,61%)** i **usługi (31,76%)**.

Większość z **127.006** postępowań prowadzonych było w trybie **przetargu nieograniczonego**, co stanowiło **99,09%**. Pozostałe stosowane tryby to: **przetarg ograniczony – 0,44%**, **negocjacje z ogłoszeniem – 0,13%**, **dialog konkurencyjny – 0,04%**, **licytacja elektroniczna – 0,21%**, **konkurs – 0,08%**.

W roku 2011, jak dotąd opublikowano **10** ogłoszeń dotyczących **ustanowienia dynamicznego systemu zakupów**, opublikowano **74** ogłoszenia dotyczące **zawarcia umowy ramowej** oraz **14** ogłoszeń dotyczących **koncesji na usługi**.



3. Od początku 2011 roku opublikowano **125.998 ogłoszeń o udzielonych zamówieniach i wynikach konkursu** (w analogicznym okresie roku 2010 opublikowano 138.705 ogłoszeń).



Większość zamówień ogłaszanych w BZP udzielono w trybie **przetargu nieograniczonego**, co stanowiło **81,86%**. Poniżej szczegółowa struktura trybów w jakich udzielono zamówień w roku 2011:

Tryb zamówienia	Odsetek
przetarg nieograniczony	81,86%
przetarg ograniczony	0,35%
negocjacje z ogłoszeniem	0,09%
dialog konkurencyjny	0,03%
negocjacje bez ogłoszenia	0,13%
zamówienie z wolnej ręki	14,27%
zapytanie o cenę	3,05%
licytacja elektroniczna	0,15%
Konkurs	0,06%
Razem	100,00%

Na podstawie danych z BZP przygotował:
Departament Informacji, Edukacji i Analiz Systemowych

Warszawa, dnia 04.10.2011 r.