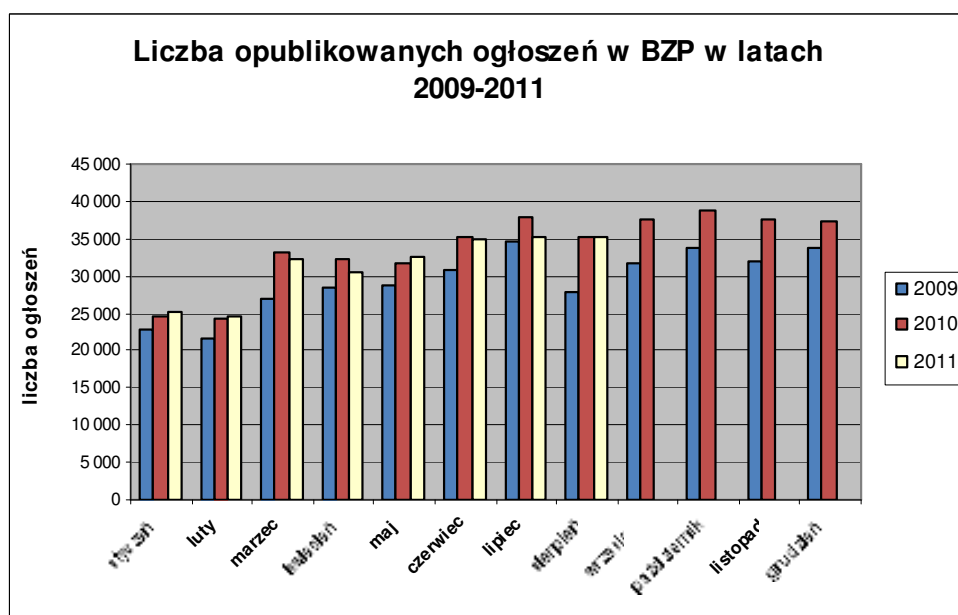


Informacja o polskim rynku zamówień publicznych w roku 2011 na podstawie ogłoszeń opublikowanych w Biuletynie Zamówień Publicznych (stan na dzień 31 sierpnia 2011 roku)

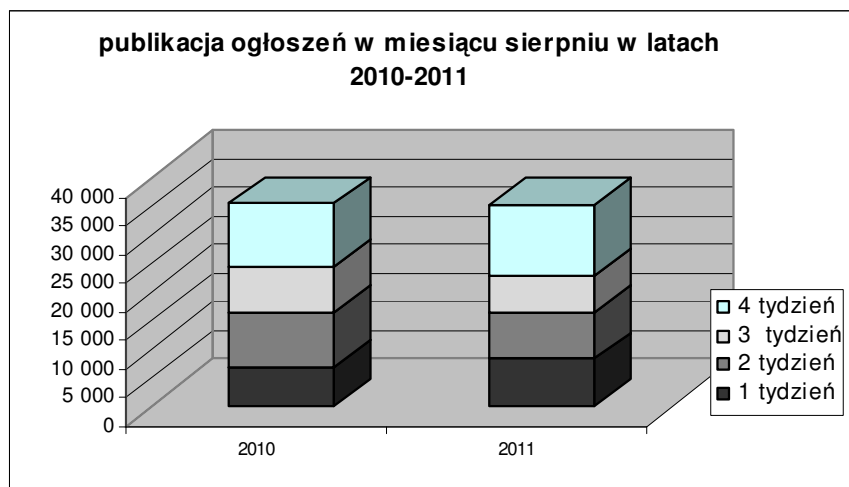
1. Od początku 2011 roku w Biuletynie Zamówień Publicznych opublikowano ogółem **250.708** ogłoszeń, w tym:

- ogłoszeń o zamówieniu – **111.021** co stanowi **44,28%** opublikowanych ogłoszeń,
- ogłoszeń konkursie – **93 (0,04%)**,
- ogłoszeń o udzieleniu zamówienia – **109 668 (43,74%)**,
- ogłoszeń o wyniku konkursu – **65 (0,03%)**,
- ogłoszeń o zmianie ogłoszenia – **24 419 (9,74%)**,
- ogłoszeń o zamiarze zawarcia umowy – **5 442 (2,17%)**

Łączna liczba opublikowanych **ogłoszeń w 2011** roku jest **o 2% mniejsza** od liczby ogłoszeń opublikowanych w analogicznym okresie roku 2010 (254.562 opublikowanych ogłoszeń).



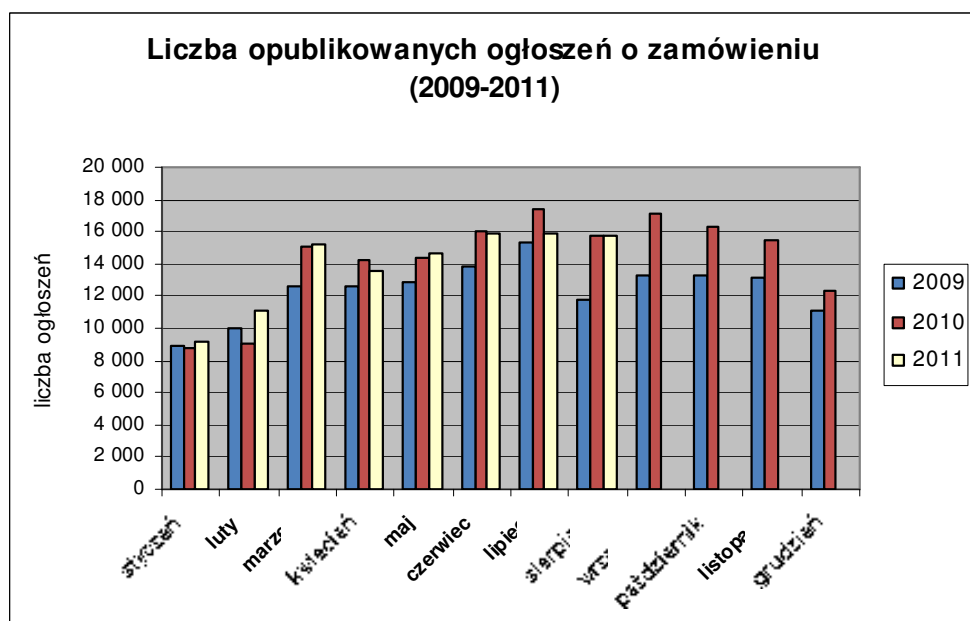
W **sierpniu 2011** roku liczba opublikowanych ogłoszeń (35.310 szt.) jest **nieznacznie mniejsza** niż w analogicznym okresie roku 2010 (35.368 szt. opublikowanych ogłoszeń).



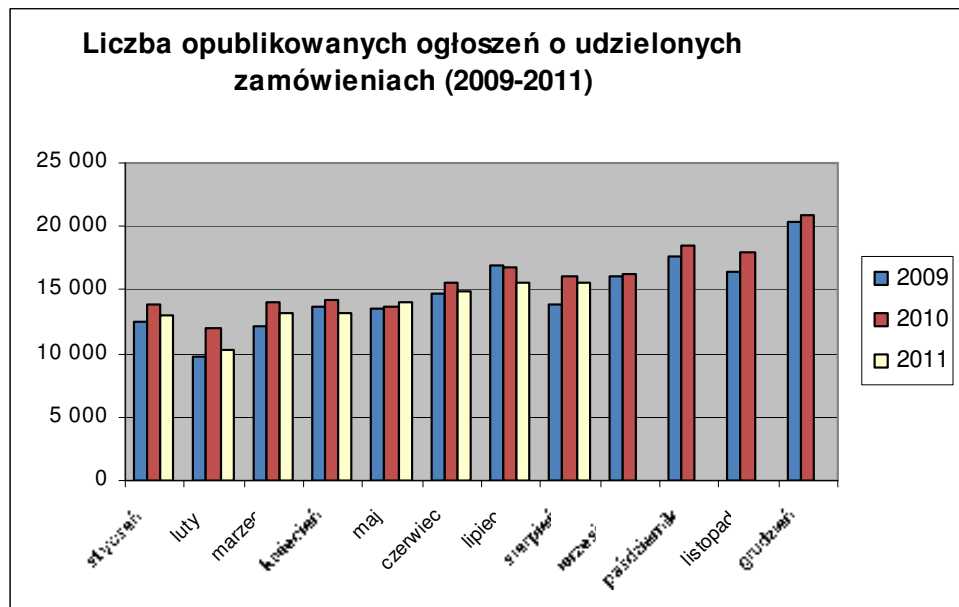
2. W roku 2011 liczba opublikowanych **ogłoszeń o zamówieniach i konkursach jest bardzo zbliżona** w stosunku do tego samego okresu roku 2010 (111 114 szt. ogłoszeń o zamówieniu i konkursie). Stanowią one 44,32% wszystkich opublikowanych ogłoszeń. W ogłoszeniach o zamówieniu przeważają przetargi na **dostawy (34,37%)**, następnie **roboty budowlane (33,56%)** i **usługi (32,07%)**.

Większość z 111.114 postępowań prowadzonych było w trybie **przetargu nieograniczonego**, co stanowiło **99,07%**. Pozostałe stosowane tryby to: **przetarg ograniczony – 0,44%**, **negocjacje z ogłoszeniem – 0,14%**, **dialog konkurencyjny – 0,04%**, **licytacja elektroniczna – 0,21%**, **konkurs – 0,08%**.

W roku 2011, jak dotąd opublikowano 7 ogłoszenia dotyczące **ustanowienia dynamicznego systemu zakupów**, opublikowano 69 ogłoszeń dotyczących **zawarcia umowy ramowej** oraz 9 ogłoszenia dotyczące **koncesji na usługi**.



3. Od początku 2011 roku opublikowano **109.733 ogłoszeń o udzielonych zamówieniach i wynikach konkursu** (w analogicznym okresie roku 2010 opublikowano 116.419 ogłoszeń).



Większość zamówień ogłaszanych w BZP udzielono w trybie **przetargu nieograniczonego**, co stanowiło **81,55%**. Poniżej szczegółowa struktura trybów w jakich udzielono zamówień w roku 2011:

Tryb zamówienia	Odsetek
przetarg nieograniczony	81,55%
przetarg ograniczony	0,36%
negocjacje z ogłoszeniem	0,09%
dialog konkurencyjny	0,03%
negocjacje bez ogłoszenia	0,12%
zamówienie z wolnej ręki	14,44%
zapytanie o cenę	3,19%
licytacja elektroniczna	0,16%
Konkurs	0,06%
Razem	100,00%

Na podstawie danych z BZP przygotował:
Departament Informacji, Edukacji i Analiz Systemowych

Warszawa, dnia 8.09.2011 r.