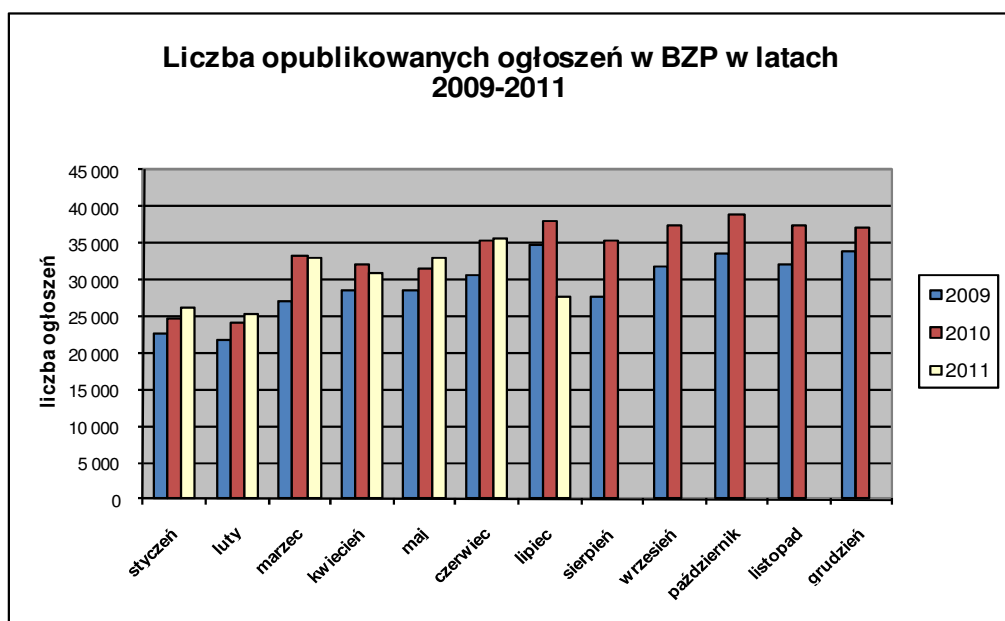


## Informacja o polskim rynku zamówień publicznych w roku 2011 na podstawie ogłoszeń opublikowanych w Biuletynie Zamówień Publicznych (stan na dzień 24 lipca 2011 roku)

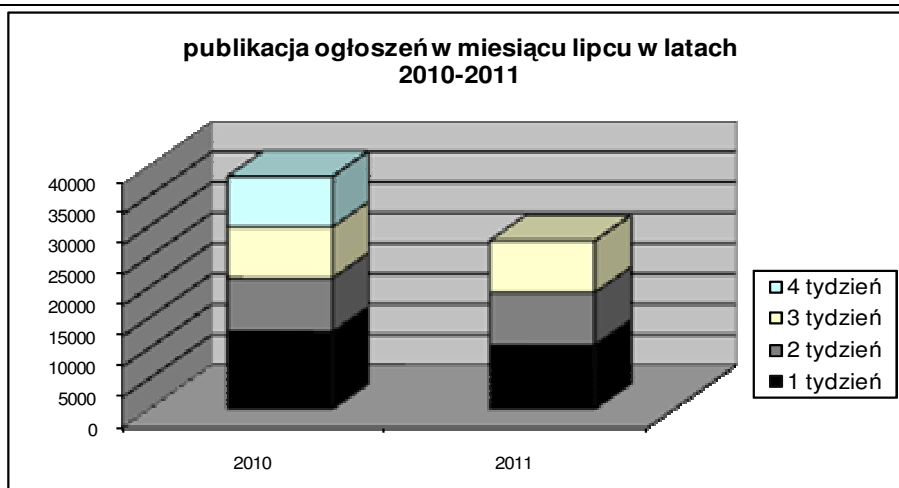
1. Od początku 2011 roku w Biuletynie Zamówień Publicznych opublikowano ogółem **211.861** ogłoszenia, w tym:

- ogłoszeń o zamówieniu – **91.746** co stanowi **43,30%** opublikowanych ogłoszeń,
- ogłoszeń konkursie – **78 (0,04%)**,
- ogłoszeń o udzieleniu zamówienia – **95 072 (44,87%)**,
- ogłoszeń o wyniku konkursu – **53 (0,03%)**,
- ogłoszeń o zmianie ogłoszenia – **20 315 (9,59%)**,
- ogłoszeń o zamiarze zawarcia umowy – **4 597 (2,17%)**

Łączna liczba opublikowanych **ogłoszeń w 2011 roku** jest **o 1% mniejsza** od liczby ogłoszeń opublikowanych w analogicznym okresie roku 2010 (214.857 opublikowanych ogłoszeń).



W **lipcu 2011** roku liczba opublikowanych ogłoszeń (27.672 szt.) jest **około 9% mniejsza** jak w analogicznym okresie roku 2010 (30.260 szt. opublikowanych ogłoszeń).

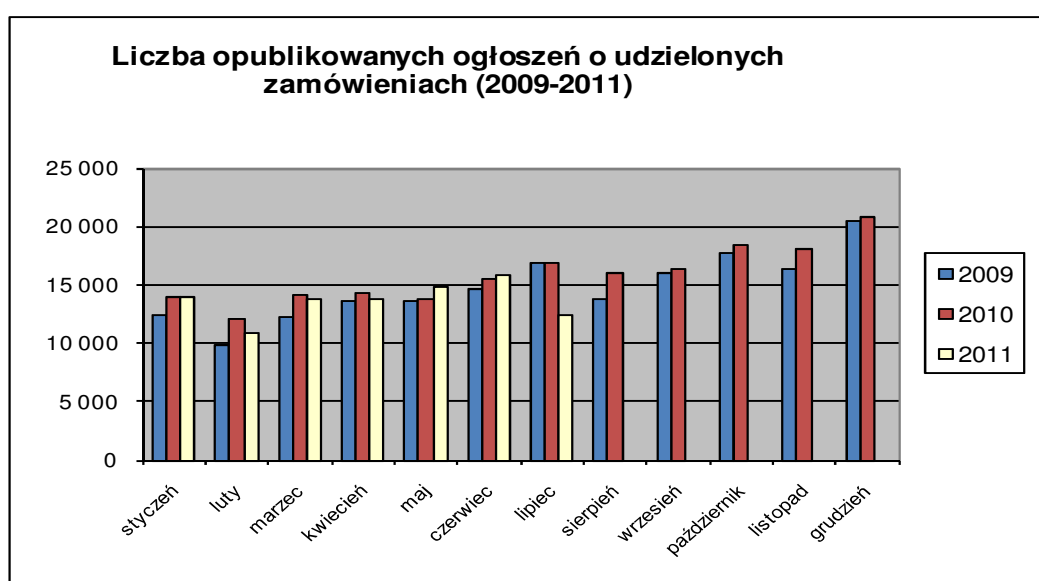


2. W roku 2011 liczba opublikowanych **ogłoszeń o zamówieniach i konkursach jest o ok. 1 % większa** w stosunku do tego samego okresu roku 2010 (91 178 szt. ogłoszeń o zamówieniu i konkursie). Stanowią one 43,34% wszystkich opublikowanych ogłoszeń. W ogłoszeniach o zamówieniu przeważają przetargi na **usługi (32,54%)**, następnie **roboty budowlane (32,34%)** i **dostawy (35,12%)**.

Większość z **91.824** postępowań prowadzonych było w trybie **przetargu nieograniczonego**, co stanowiło **99,00%**. Pozostałe stosowane tryby to: **przetarg ograniczony – 0,48%**, **negocjacje z ogłoszeniem – 0,16%**, **dialog konkurencyjny – 0,05%**, **licytacja elektroniczna – 0,23%**, **konkurs – 0,08%**.

W roku 2011, jak dotąd opublikowano **6** ogłoszenia dotyczące **ustanowienia dynamicznego systemu zakupów**, opublikowano **60** ogłoszeń dotyczących **zawarcia umowy ramowej** oraz **8** ogłoszenia dotyczące **koncesji na usługi**.

3. Od początku 2011 roku opublikowano **95.125 ogłoszenia o udzielonych zamówieniach i wynikach konkursu** (w analogicznym okresie roku 2010 opublikowano 100.590 ogłoszeń).



Większość zamówień ogłaszanych w BZP udzielono w trybie **przetargu nieograniczonego**, co stanowiło **76,91%**. Poniżej szczegółowa struktura trybów w jakich udzielono zamówień w roku 2011:

<b>Tryb zamówienia</b>	<b>Odsetek</b>
przetarg nieograniczony	76,91%
przetarg ograniczony	0,35%
negocjacje z ogłoszeniem	0,09%
dialog konkurencyjny	0,03%
negocjacje bez ogłoszenia	0,16%
zamówienie z wolnej ręki	19,00%
zapytanie o cenę	3,25%
licytacja elektroniczna	0,15%
Konkurs	0,06%
<b>Razem</b>	<b>100,00%</b>

Na podstawie danych z BZP przygotował:  
Departament Informacji, Edukacji i Analiz Systemowych

Warszawa, dnia 25.07.2011 r.