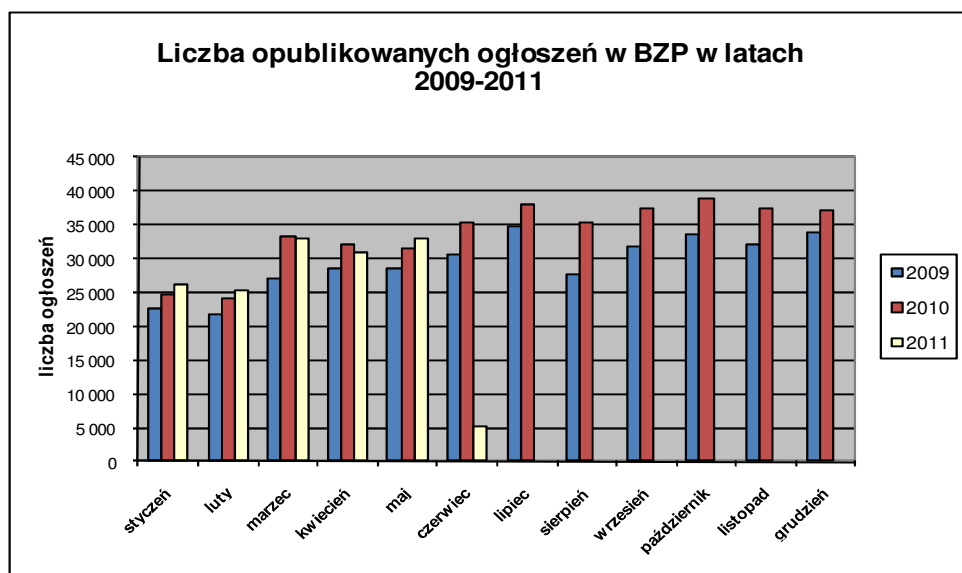


Informacja o polskim rynku zamówień publicznych w roku 2011 na podstawie ogłoszeń opublikowanych w Biuletynie Zamówień Publicznych (stan na dzień 05 czerwca 2011 roku)

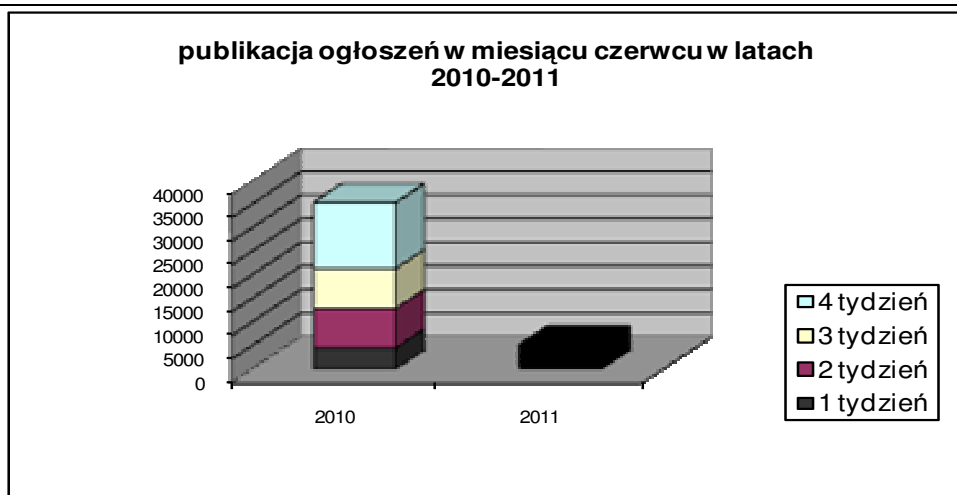
1. Od początku 2011 roku w Biuletynie Zamówień Publicznych opublikowano ogółem **153.694** ogłoszeń, w tym:

- ogłoszeń o zamówieniu – **65.901** co stanowi **42,88%** opublikowanych ogłoszeń,
- ogłoszeń konkursie – **59 (0,04%)**,
- ogłoszeń o udzieleniu zamówienia – **69 257 (45,06%)**,
- ogłoszeń o wyniku konkursu – **35 (0,02%)**,
- ogłoszeń o zmianie ogłoszenia – **15 039 (9,79%)**,
- ogłoszeń o zamiarze zawarcia umowy – **3 403 (2,21%)**

Łączna liczba opublikowanych **ogłoszeń w 2011** roku jest **równa** z w analogicznym okresem roku 2010 (153.066 opublikowanych ogłoszeń).



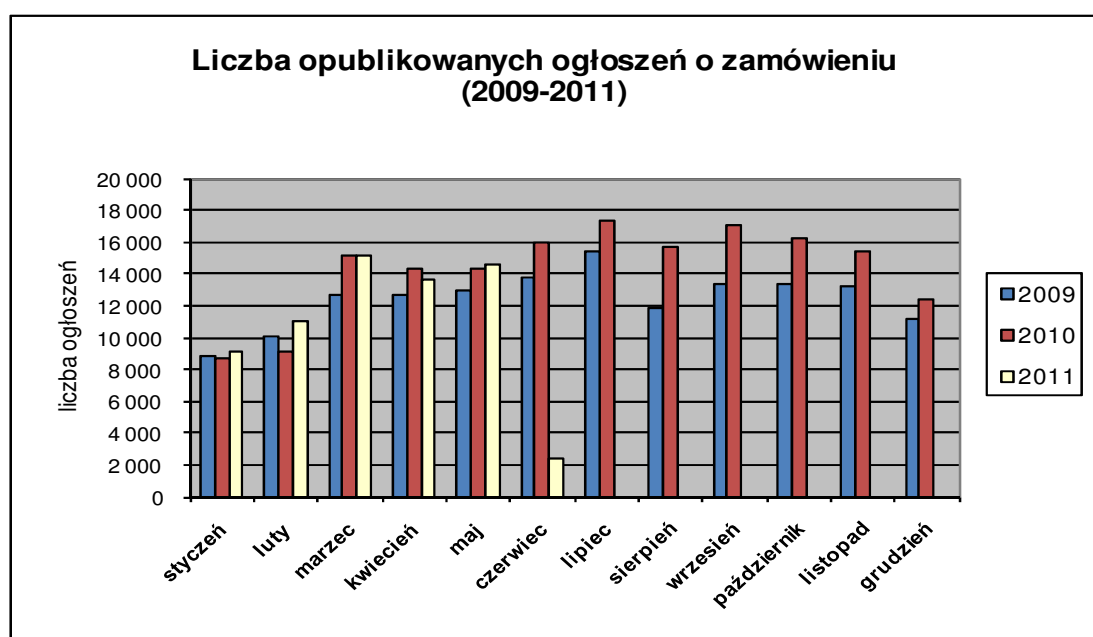
W **czerwcu 2011** roku liczba opublikowanych ogłoszeń (5.229 szt.) jest **około 11% większa** jak w analogicznym okresie roku 2010 (4.668 szt. opublikowanych ogłoszeń).



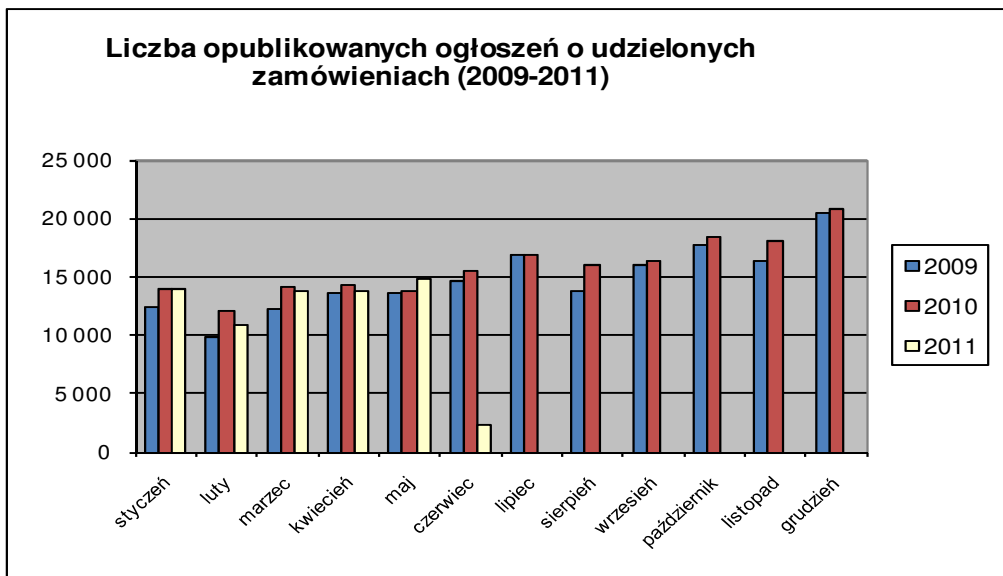
2. W roku 2011 liczba opublikowanych **ogłoszeń o zamówieniach i konkursach** jest o ok. **3,5% większa** w stosunku do tego samego okresu roku 2010 (63.719 szt. ogłoszeń o zamówieniu i konkursie). Stanowią one 42,92% wszystkich opublikowanych ogłoszeń. W ogłoszeniach o zamówieniu przeważają przetargi na **dostawy (36,83%)**, następnie na **usługi (33,81%)** i **roboty budowlane (29,36%)**.

Większość z **65.960** postępowań prowadzonych było w trybie **przetargu nieograniczonego**, co stanowiło **98,94%**. Pozostałe stosowane tryby to: **przetarg ograniczony – 0,49%**, **negocjacje z ogłoszeniem – 0,18%**, **dialog konkurencyjny – 0,05%**, **licytacja elektroniczna – 0,25%**, **konkurs – 0,09%**.

W roku 2011, jak dotąd opublikowano **3** ogłoszenia dotyczące **ustanowienia dynamicznego systemu zakupów**, opublikowano **49** ogłoszeń dotyczących **zawarcia umowy ramowej** oraz **6** ogłoszenia dotyczące **koncesji na usługi**.



3. Od początku 2011 roku opublikowano **69.292 ogłoszeń o udzielonych zamówieniach i wynikach konkursu** (w analogicznym okresie roku 2010 opublikowano 75.213 ogłoszeń).



Większość zamówień ogłaszanych w BZP udzielono w trybie **przetargu nieograniczonego**, co stanowiło **75,58%**. Poniżej szczegółowa struktura trybów w jakich udzielono zamówień w roku 2011:

Tryb zamówienia	Odsetek
przetarg nieograniczony	75,58%
przetarg ograniczony	0,33%
negocjacje z ogłoszeniem	0,10%
dialog konkurencyjny	0,03%
negocjacje bez ogłoszenia	0,17%
zamówienie z wolnej ręki	20,02%
zapytanie o cenę	3,56%
licytacja elektroniczna	0,15%
Konkurs	0,05%
Razem	100,00%

Na podstawie danych z BZP przygotował:
Departament Informacji, Edukacji i Analiz Systemowych

Warszawa, dnia 05.06.2011 r.