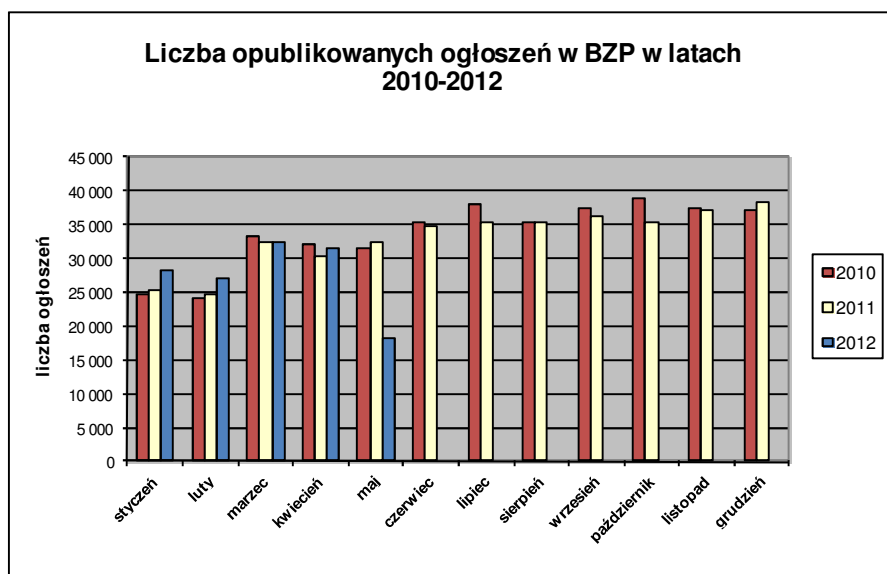


Informacja o polskim rynku zamówień publicznych w roku 2012 na podstawie ogłoszeń opublikowanych w Biuletynie Zamówień Publicznych (stan na dzień 20 maja 2012 roku)

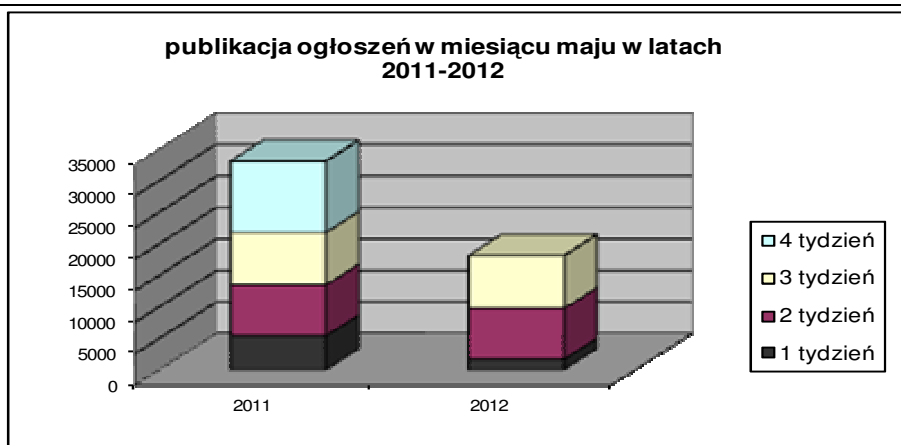
1. Od początku 2012 roku w Biuletynie Zamówień Publicznych opublikowano ogółem **137.348** ogłoszeń, w tym:

- ogłoszeń o zamówieniu – **59.160** co stanowi **43,07%** opublikowanych ogłoszeń,
- ogłoszeń konkursie – **38 (0,03%)**,
- ogłoszeń o udzieleniu zamówienia – **60.225 (43,85%)**,
- ogłoszeń o wyniku konkursu – **29 (0,02%)**,
- ogłoszeń o zmianie ogłoszenia – **15.262 (11,11%)**,
- ogłoszeń o zamiarze zawarcia umowy – **2.634 (1,92%)**

Łączna liczba opublikowanych **ogłoszeń w 2012 roku jest o 2% większa** od liczby ogłoszeń opublikowanych w analogicznym okresie roku 2011 (134.113 szt. opublikowanych ogłoszeń).



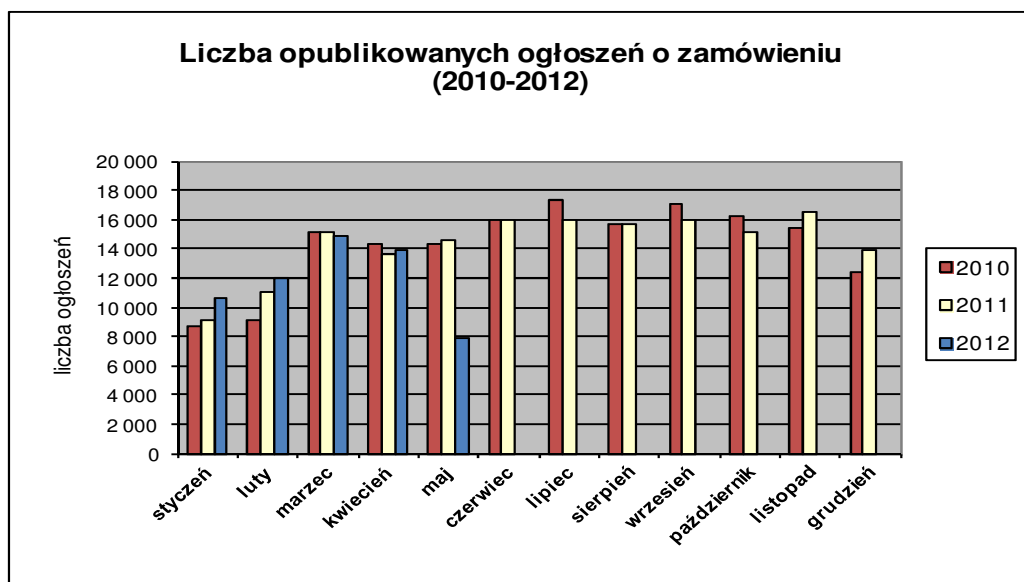
W **maju 2012 roku** liczba opublikowanych ogłoszeń (18.202 szt.) **jest o około 18 mniejsza** w porównaniu do tego samego okresu w roku 2011 (21.392 szt. opublikowanych ogłoszeń).



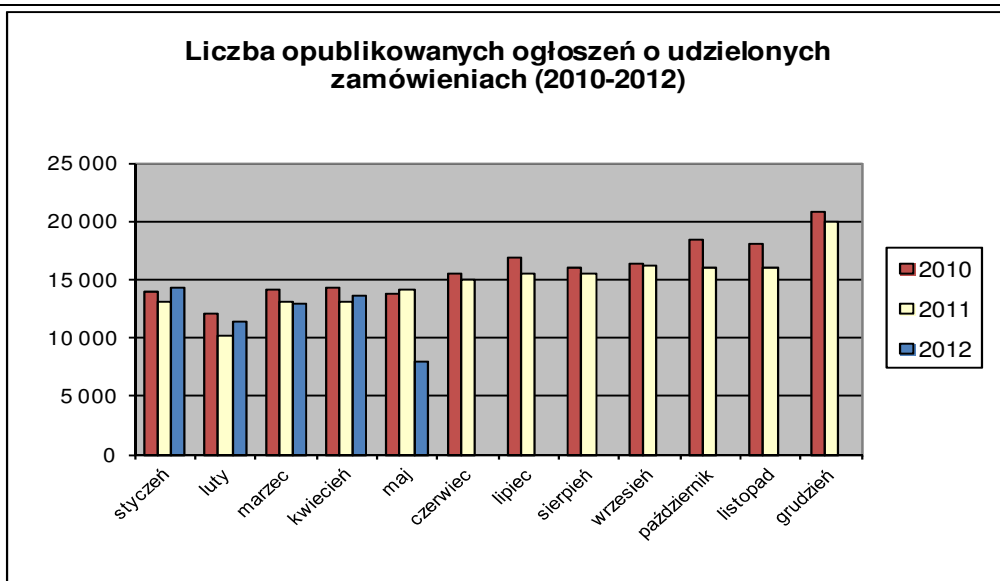
2. W roku 2012 liczba opublikowanych **ogłoszeń o zamówieniach i konkursach jest o ok. 1% większa** w stosunku do tego samego okresu roku 2011 (58.520 szt. ogłoszeń o zamówieniu i konkursie). Stanowią one 44,00% wszystkich opublikowanych ogłoszeń. W ogłoszeniach o zamówieniu przeważają przetargi na **dostawy (38,01%)**, a następnie **usługi (34,53%) i roboty budowlane (27,46%)**.

Większość z **59.198** postępowań prowadzonych było w trybie **przetargu nieograniczonego**, co stanowiło **99,04%**. Pozostałe stosowane tryby to: **przetarg ograniczony – 0,52%**, **negocjacje z ogłoszeniem – 0,08%**, **dialog konkurencyjny – 0,03%**, **licytacja elektroniczna – 0,27%**, **konkurs – 0,06%**.

W roku 2012, jak dotąd, opublikowano **3** ogłoszenia dotyczące **ustanowienia dynamicznego systemu zakupów**, **45** ogłoszenia dotyczące **zawarcia umowy ramowej** oraz **10** ogłoszeń dotyczących **koncesji na usługi**.



3. Od początku 2012 roku opublikowano **60.254 ogłoszeń o udzielonych zamówieniach i wynikach konkursu** (w analogicznym okresie roku 2011 opublikowano 62.039 ogłoszeń).



Większość zamówień ogłaszanych w BZP udzielono w trybie **przetargu nieograniczonego**, co stanowiło **77,79%**. Poniżej szczegółowa struktura trybów w jakich udzielono zamówień w roku 2012:

Tryb zamówienia	Odsetek
przetarg nieograniczony	77,79%
przetarg ograniczony	0,41%
negocjacje z ogłoszeniem	0,06%
dialog konkurencyjny	0,02%
negocjacje bez ogłoszenia	0,10%
zamówienie z wolnej ręki	18,33%
zapytanie o cenę	3,07%
licytacja elektroniczna	0,18%
konkurs	0,05%
Razem	100,00%

Na podstawie danych z BZP przygotował:
Departament Informacji, Edukacji i Analiz Systemowych

Warszawa, dnia 21.05.2012 r.