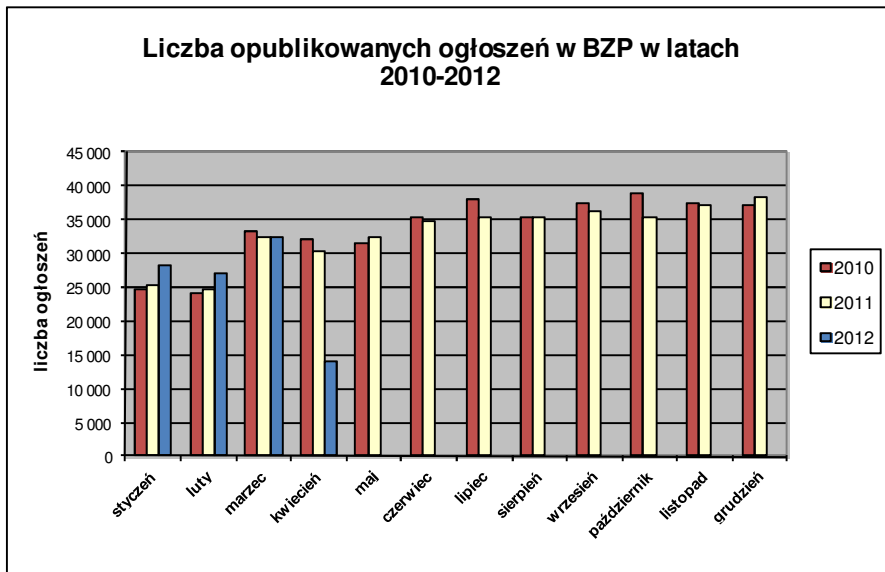


**Informacja o polskim rynku zamówień publicznych w roku 2012**  
na podstawie ogłoszeń opublikowanych w Biuletynie Zamówień Publicznych  
(stan na dzień 15 kwietnia 2012 roku)

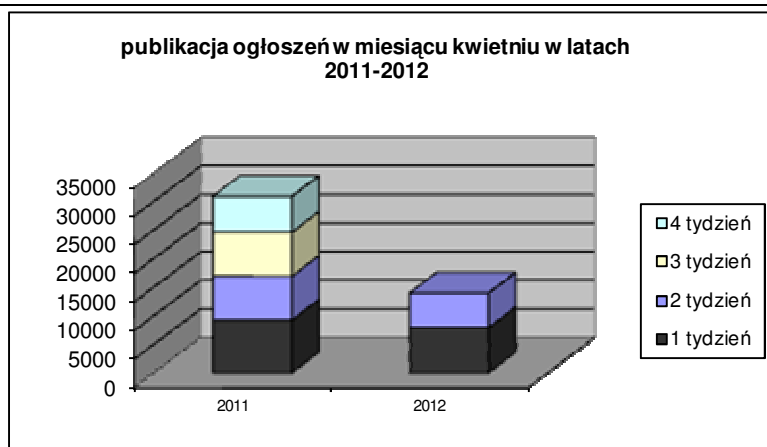
1. Od początku 2012 roku w Biuletynie Zamówień Publicznych opublikowano ogółem **101.614** ogłoszeń, w tym:

- ogłoszeń o zamówieniu – **43.313** co stanowi **42,62%** opublikowanych ogłoszeń,
- ogłoszeń konkursie – **32 (0,03%)**,
- ogłoszeń o udzieleniu zamówienia – **44.780 (44,07%)**,
- ogłoszeń o wyniku konkursu – **19 (0,02%)**,
- ogłoszeń o zmianie ogłoszenia – **11.408 (11,23%)**,
- ogłoszeń o zamiarze zawarcia umowy – **2.062 (2,03%)**

Łączna liczba opublikowanych **ogłoszeń w 2012** roku jest **o 3% większa** od liczby ogłoszeń opublikowanych w analogicznym okresie roku 2011 (98.992 szt. opublikowanych ogłoszeń).



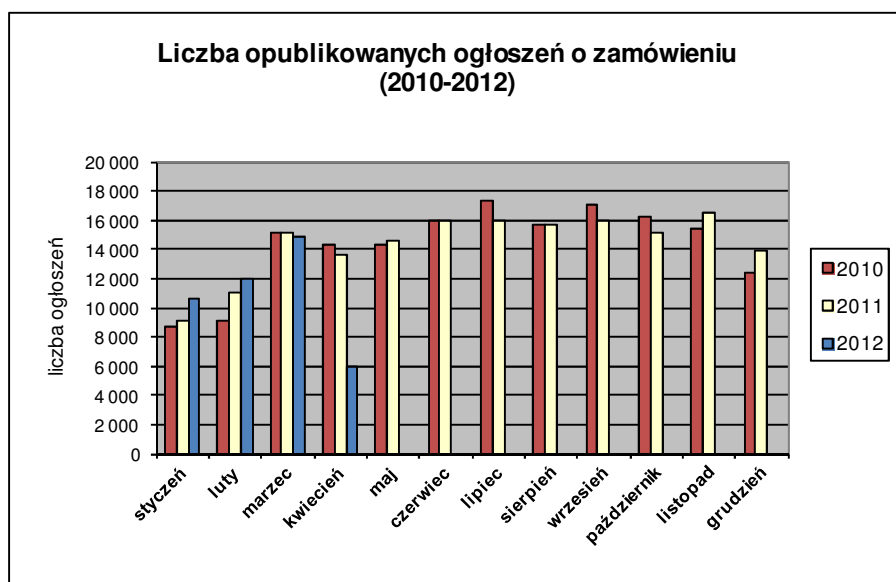
W **kwietniu 2012** roku liczba opublikowanych ogłoszeń (14.002 szt.) **jest o około 16% mniejsza** w porównaniu do tego samego okresu w roku 2011 (16.684 szt. opublikowanych ogłoszeń).



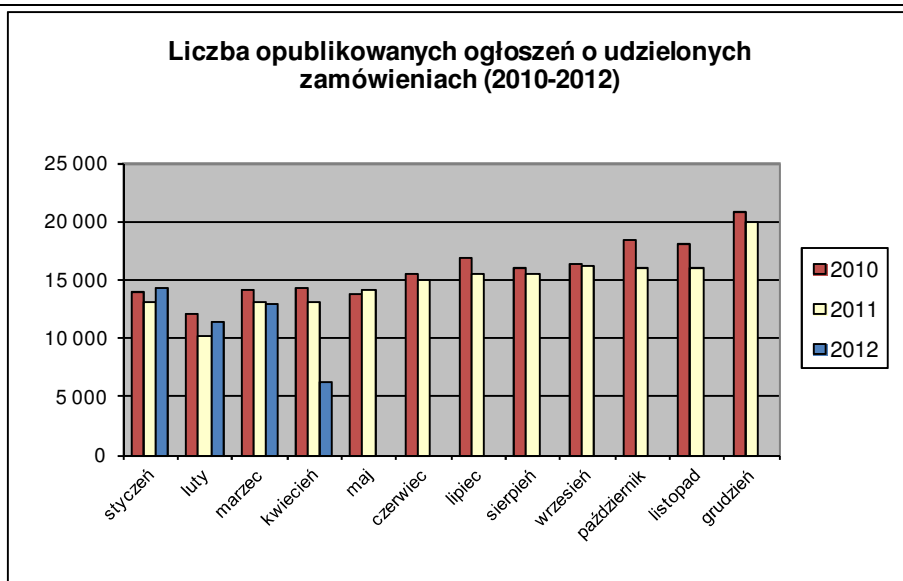
2. W roku 2012 liczba opublikowanych **ogłoszeń o zamówieniach i konkursach jest o ok. 1% większa** w stosunku do tego samego okresu roku 2011 (42.936 szt. ogłoszeń o zamówieniu i konkursie). Stanowią one 42,65% wszystkich opublikowanych ogłoszeń. W ogłoszeniach o zamówieniu przeważają przetargi na **dostawy (39,83%)**, a następnie **usługi (35,61%) i roboty budowlane (24,56%)**.

Większość z **43.345** postępowań prowadzonych było w trybie **przetargu nieograniczonego**, co stanowiło **99,00%**. Pozostałe stosowane tryby to: **przetarg ograniczony – 0,53%**, **negocjacje z ogłoszeniem – 0,09%**, **dialog konkurencyjny – 0,04%**, **licytacja elektroniczna – 0,27%**, **konkurs – 0,07%**.

W roku 2012, jak dotąd, opublikowano 3 ogłoszenia dotyczące **ustanowienia dynamicznego systemu zakupów**, 37 ogłoszeń dotyczących **zawarcia umowy ramowej** oraz 9 ogłoszeń dotyczących **koncesji na usługi**.



3. Od początku 2012 roku opublikowano **44.799 ogłoszeń o udzielonych zamówieniach i wynikach konkursu** (w analogicznym okresie roku 2011 opublikowano 43.466 ogłoszeń).



Większość zamówień ogłaszanych w BZP udzielono w trybie **przetargu nieograniczonego**, co stanowiło **79,63%**. Poniżej szczegółowa struktura trybów w jakich udzielono zamówień w roku 2012:

Tryb zamówienia	Odsetek
przetarg nieograniczony	79,63%
przetarg ograniczony	0,42%
negocjacje z ogłoszeniem	0,05%
dialog konkurencyjny	0,02%
negocjacje bez ogłoszenia	0,08%
zamówienie z wolnej ręki	16,11%
zapytanie o cenę	3,45%
licytacja elektroniczna	0,20%
konkurs	0,04%
<b>Razem</b>	<b>100,00%</b>

Na podstawie danych z BZP przygotował:  
Departament Informacji, Edukacji i Analiz Systemowych

Warszawa, dnia 19.04.2012 r.