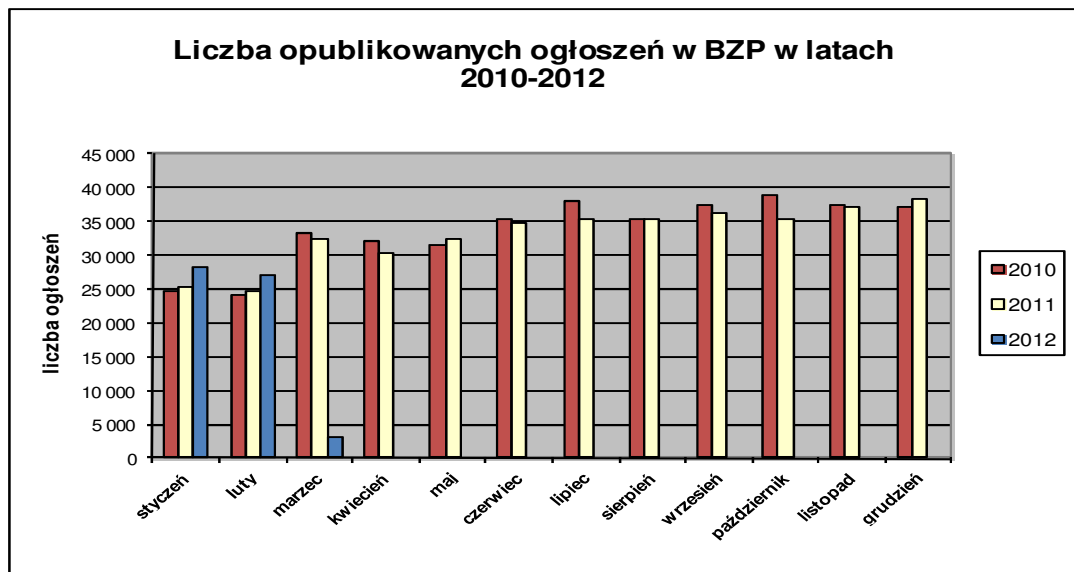


**Informacja o polskim rynku zamówień publicznych w roku 2012**  
na podstawie ogłoszeń opublikowanych w Biuletynie Zamówień Publicznych  
**(stan na dzień 04 marca 2012 roku)**

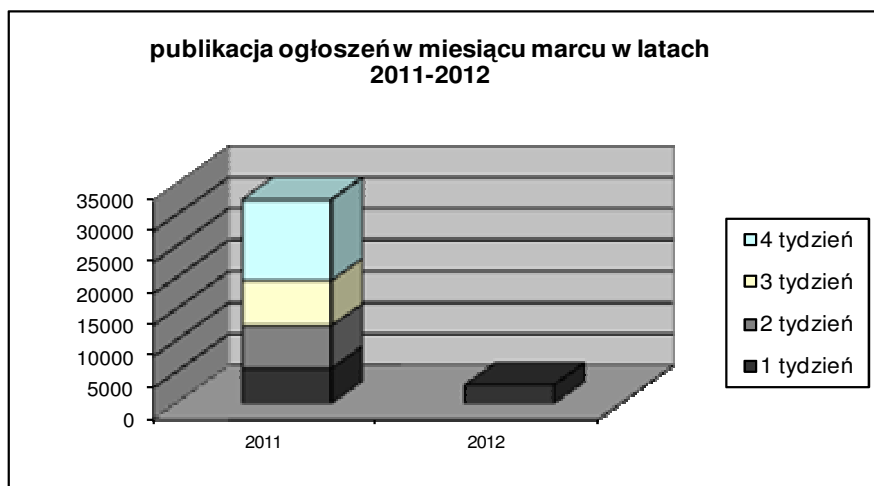
1. Od początku 2012 roku w Biuletynie Zamówień Publicznych opublikowano ogółem **58 275** ogłoszeń, w tym:

- ogłoszeń o zamówieniu – **23 942** co stanowi **41,08%** opublikowanych ogłoszeń,
- ogłoszeń konkursie – **13 (0,02%)**,
- ogłoszeń o udzieleniu zamówienia – **26 880 (46,13%)**,
- ogłoszeń o wyniku konkursu – **9 (0,02%)**,
- ogłoszeń o zmianie ogłoszenia – **6 319 (10,84%)**,
- ogłoszeń o zamiarze zawarcia umowy – **1 112 (1,91%)**

Łączna liczba opublikowanych **ogłoszeń w 2012** roku jest **o 5% większa** od liczby ogłoszeń opublikowanych w analogicznym okresie roku 2011 (55 483 opublikowane ogłoszenia).



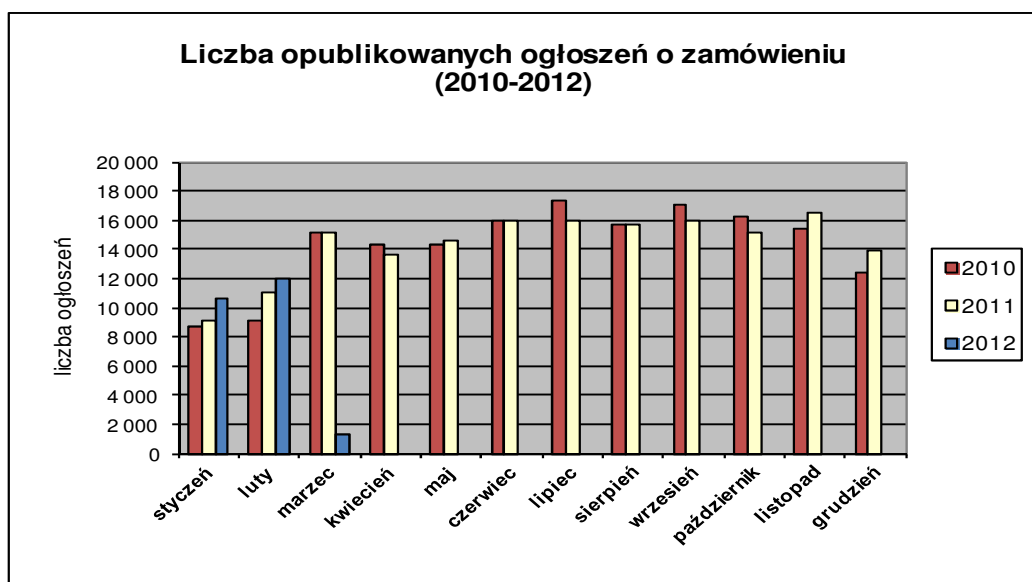
W **marcu 2012** roku liczba opublikowanych ogłoszeń (2 969 szt.) jest **o 54% mniejsza** niż w analogicznym okresie roku 2011 (5 486 szt. opublikowanych ogłoszeń).



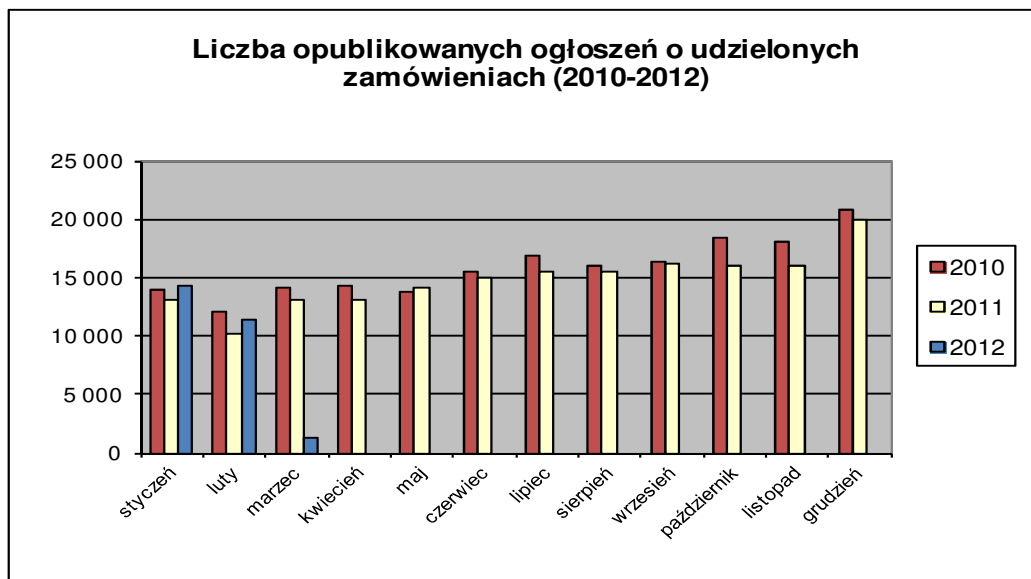
2. W roku 2012 liczba opublikowanych **ogłoszeń o zamówieniach i konkursach jest o ok. 11% wyższa** w stosunku do tego samego okresu roku 2011 (20 208 szt. ogłoszeń o zamówieniu i konkursie). Stanowią one 40,87% wszystkich opublikowanych ogłoszeń. W ogłoszeniach o zamówieniu przeważają przetargi na **dostawy (42,48%)**, a następnie **usługi (37,39%)** i **roboty budowlane (20,13%)**.

Większość z **23 955** postępowań prowadzonych było w trybie **przetargu nieograniczonego**, co stanowiło **99,06%**. Pozostałe stosowane tryby to: **przetarg ograniczony – 0,46%**, **negocjacje z ogłoszeniem – 0,08%**, **dialog konkurencyjny – 0,05%**, **licytacja elektroniczna – 0,29%**, **konkurs – 0,05%**.

W roku 2012, jak dotąd, opublikowano **2** ogłoszenia dotyczące **ustanowienia dynamicznego systemu zakupów**, **24** ogłoszenia dotyczące **zawarcia umowy ramowej** oraz **5** ogłoszeń dotyczących **koncesji na usługi**.



3. Od początku 2012 roku opublikowano **26 929 ogłoszeń o udzielonych zamówieniach i wynikach konkursu** (w analogicznym okresie roku 2011 opublikowano 27 242 ogłoszenia).



Większość zamówień ogłaszanych w BZP udzielono w trybie **przetargu nieograniczonego**, co stanowiło **77,65%**. Poniżej szczegółowa struktura trybów w jakich udzielono zamówień w roku 2012:

Tryb zamówienia	Odsetek
przetarg nieograniczony	77,65%
przetarg ograniczony	0,45%
negocjacje z ogłoszeniem	0,05%
dialog konkurencyjny	0,01%
negocjacje bez ogłoszenia	0,09%
zamówienie z wolnej ręki	17,82%
zapytanie o cenę	3,73%
licytacja elektroniczna	0,16%
Konkurs	0,03%
<b>Razem</b>	<b>100,00%</b>

Na podstawie danych z BZP przygotował:  
Departament Informacji, Edukacji i Analiz Systemowych

Warszawa, dnia 05.03.2012 r.