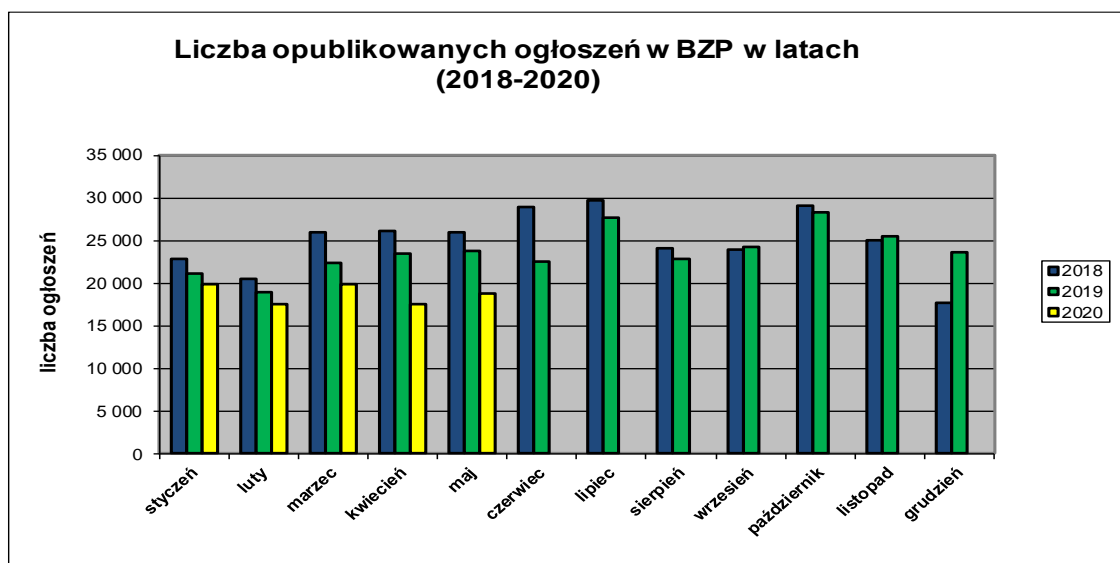


**Informacja o polskim rynku zamówień publicznych w roku 2020**  
 na podstawie ogłoszeń opublikowanych w Biuletynie Zamówień Publicznych  
 (stan na dzień 31 maja 2020 roku)

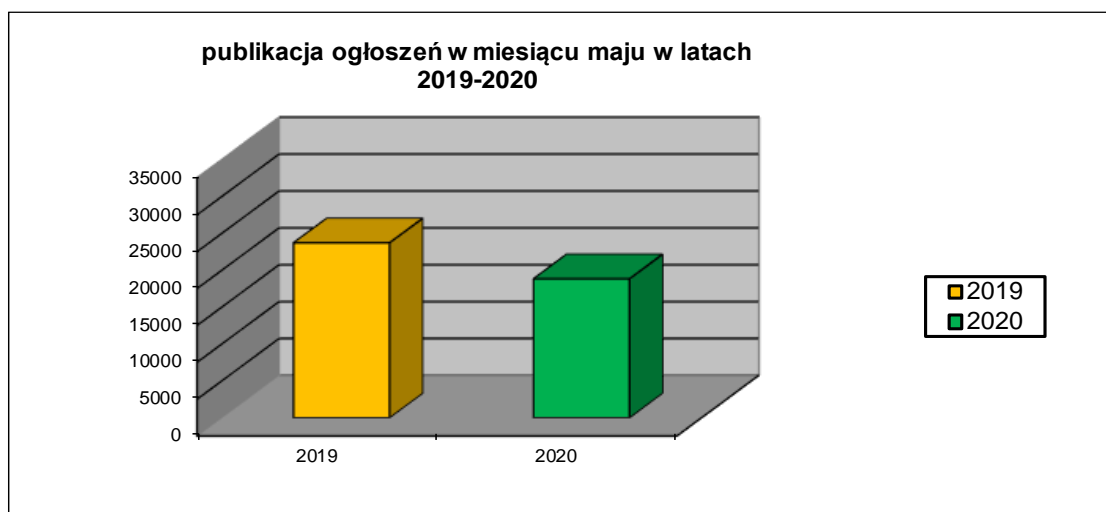
1. Od początku roku 2020 w Biuletynie Zamówień Publicznych opublikowano ogółem **94.779** ogłoszeń, w tym:

- ogłoszeń o zamówieniu – **37.103** co stanowi **39,15%** opublikowanych ogłoszeń,
- ogłoszeń o zamówieniu w dziedzinach obronności i bezpieczeństwa / na podwykonawstwo – **50** co stanowi **0,05%** opublikowanych ogłoszeń
- ogłoszeń o konkursie – **14 (0,01%)**,
- ogłoszeń o udzieleniu zamówienia – **37.428 (39,49%)**,
- ogłoszeń o wyniku konkursu – **28 (0,03%)**,
- ogłoszeń o zmianie ogłoszenia – **17.744 (18,72%)**,
- ogłoszeń o zamiarze zawarcia umowy – **1 086 (1,15%)**
- ogłoszeń o zmianie umowy – **1 326 (1,40%)**

Łączna liczba opublikowanych **ogłoszeń w 2020** roku jest **mniejsza o 14%** w stosunku do liczby ogłoszeń opublikowanych w analogicznym okresie roku 2019 (110.285 szt. opublikowanych ogłoszeń).



W **maju 2020** roku liczba opublikowanych ogłoszeń (18.856) jest o **około 26% mniejsza** w porównaniu do tego samego okresu w roku 2019 (23.731 szt. opublikowanych ogłoszeń).

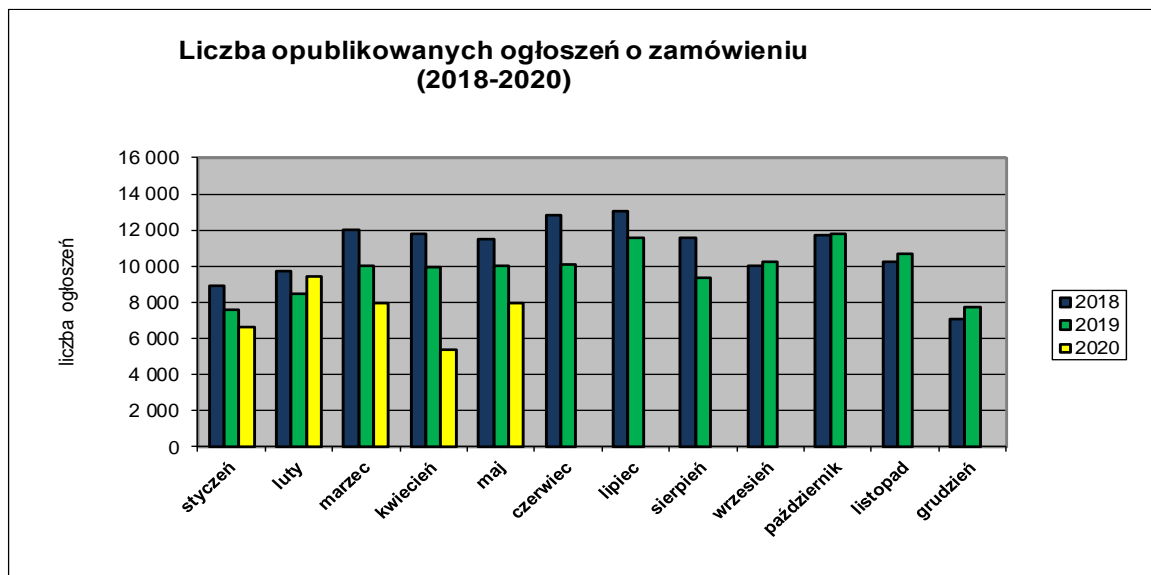


## Zamówienia publiczne w roku 2020 na podstawie ogłoszeń opublikowanych w Biuletynie Zamówień Publicznych (stan na dzień 31 maja 2020 roku)

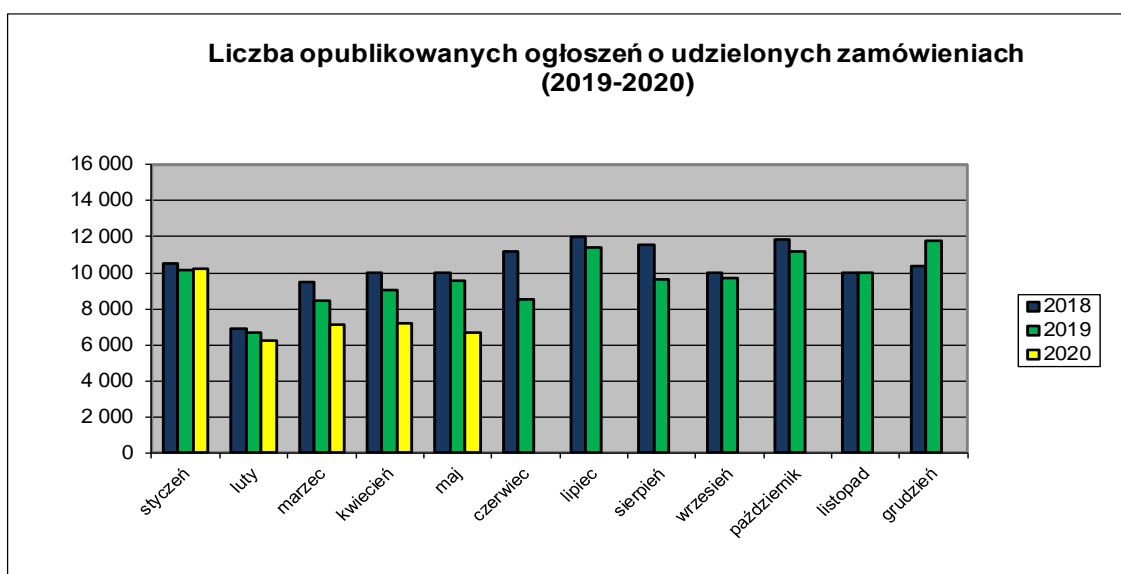
2. W roku 2020 liczba opublikowanych **ogłoszeń o zamówieniach i konkursach jest mniejsza o 23%** w stosunku do tego samego okresu roku 2019 (46.043 szt. ogłoszenia o zamówieniu i konkursie).

Stanowią one 39,21% wszystkich opublikowanych ogłoszeń. W ogłoszeniach o zamówieniu przeważają przetargi na **roboty budowlane (37,94%)**, a następnie **dostawy (34,11%)** i **usługi (27,96%)**.

Większość z **37.167** postępowań prowadzone było w trybie **przetargu nieograniczonego**, co stanowiło **99,44%**. Pozostałe stosowane tryby to: **przetarg ograniczony – 0,22%**, **negocjacje z ogłoszeniem – 0,01%**, **dialog konkurencyjny – 0,01%**, **licytacja elektroniczna – 0,27%**, **konkurs – 0,04%**, **partnerstwo innowacyjne – 0,00%**.



3. Od początku 2020 roku opublikowano **37.456 ogłoszeń o udzielonych zamówieniach i wynikach konkursu** (w analogicznym okresie roku 2019 opublikowano 43.877 ogłoszeń).



Zamówienia publiczne w roku 2020 na podstawie ogłoszeń opublikowanych  
w Biuletynie Zamówień Publicznych (stan na dzień 31 maja 2020 roku)

---

Większość zamówień ogłaszanych w BZP udzielono w trybie **przetargu nieograniczonego**, co stanowiło ponad **89,02%**.  
Poniżej szczegółowa struktura trybów na podstawie ogłoszeń o udzieleniu opublikowanych w roku 2020:

| <b>Tryb zamówienia</b>    | <b>Odsetek</b> |
|---------------------------|----------------|
| przetarg nieograniczony   | 89,02%         |
| przetarg ograniczony      | 0,25%          |
| negocjacje z ogłoszeniem  | 0,02%          |
| dialog konkurencyjny      | 0,01%          |
| negocjacje bez ogłoszenia | 0,06%          |
| zamówienie z wolnej ręki  | 9,24%          |
| zapytanie o cenę          | 1,11%          |
| partnerstwo innowacyjne   | 0,00%          |
| licytacja elektroniczna   | 0,21%          |
| konkurs                   | 0,07%          |
| <b>Razem</b>              | <b>100,00%</b> |

Na podstawie danych z BZP przygotował:  
Departament Informacji, Edukacji i Analiz Systemowych  
Warszawa, dnia 08.06.2020 r.