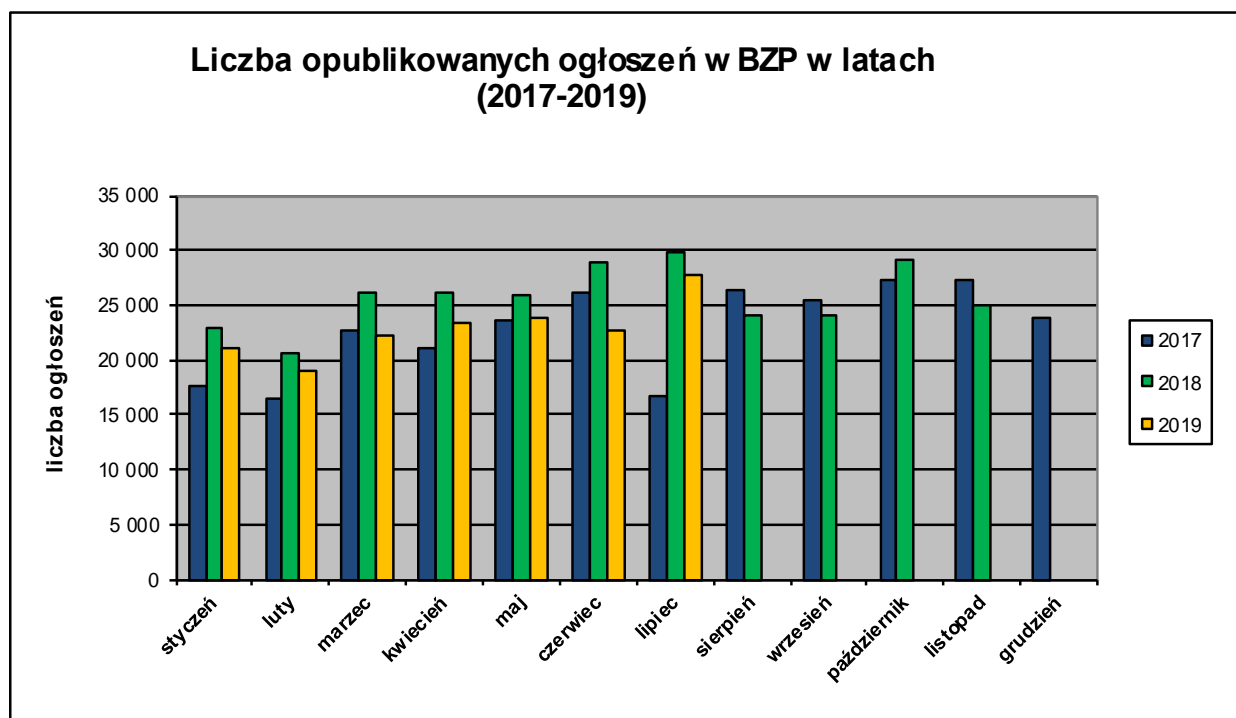


Informacja o polskim rynku zamówień publicznych w roku 2019
na podstawie ogłoszeń opublikowanych w Biuletynie Zamówień Publicznych
(stan na dzień 31 lipca 2019 roku)

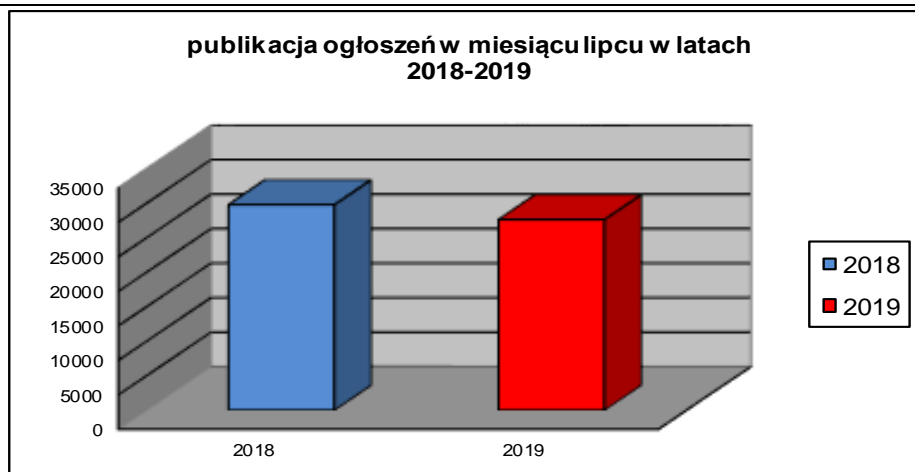
1. Od początku roku 2019 w Biuletynie Zamówień Publicznych opublikowano ogółem **158.842** ogłoszenia, w tym:

- ogłoszeń o zamówieniu – **67.651** co stanowi **42,59%** opublikowanych ogłoszeń,
- ogłoszeń o zamówieniu w dziedzinach obronności i bezpieczeństwa / na podwykonawstwo – **74** co stanowi **0,05%** opublikowanych ogłoszeń
- ogłoszeń o konkursie – **30 (0,02%)**,
- ogłoszeń o udzieleniu zamówienia – **63.839 (40,19%)**,
- ogłoszeń o wyniku konkursu – **29 (0,02%)**,
- ogłoszeń o zmianie ogłoszenia – **25.462 (16,03%)**,
- ogłoszeń o zamiarze zawarcia umowy – **1.757 (1,11%)**
- ogłoszeń o zmianie umowy – **1.685 (1,06%)**

Łączna liczba opublikowanych **ogłoszeń w 2019** roku jest **mniejsza o 11%** w stosunku do liczby ogłoszeń opublikowanych w analogicznym okresie roku 2018 (178.578 szt. opublikowanych ogłoszeń).

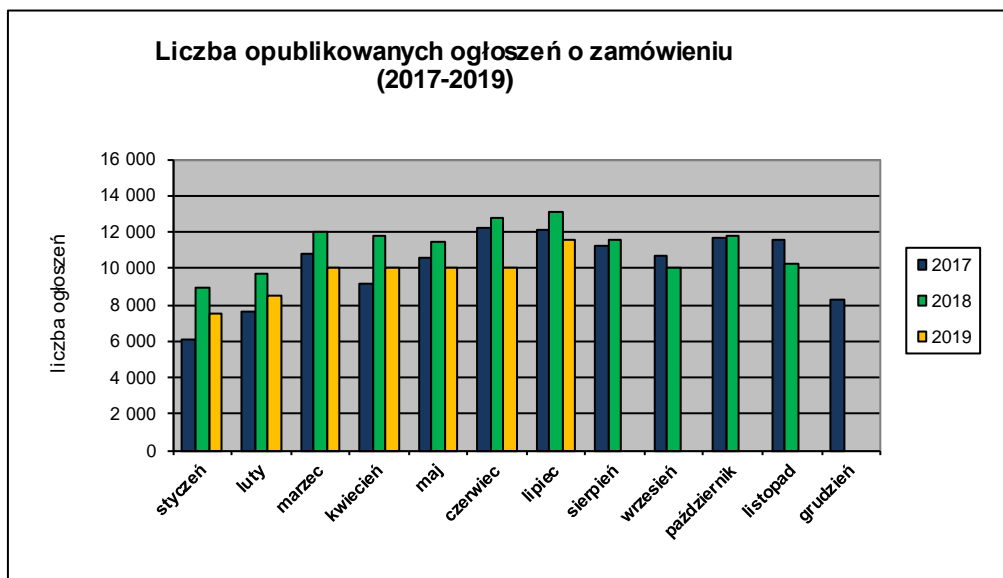


W **lipcu 2019** roku liczba opublikowanych ogłoszeń (27.635) **jest o około 13% mniejsza** w porównaniu do tego samego okresu w roku 2018 (29.791 szt. opublikowanych ogłoszeń).

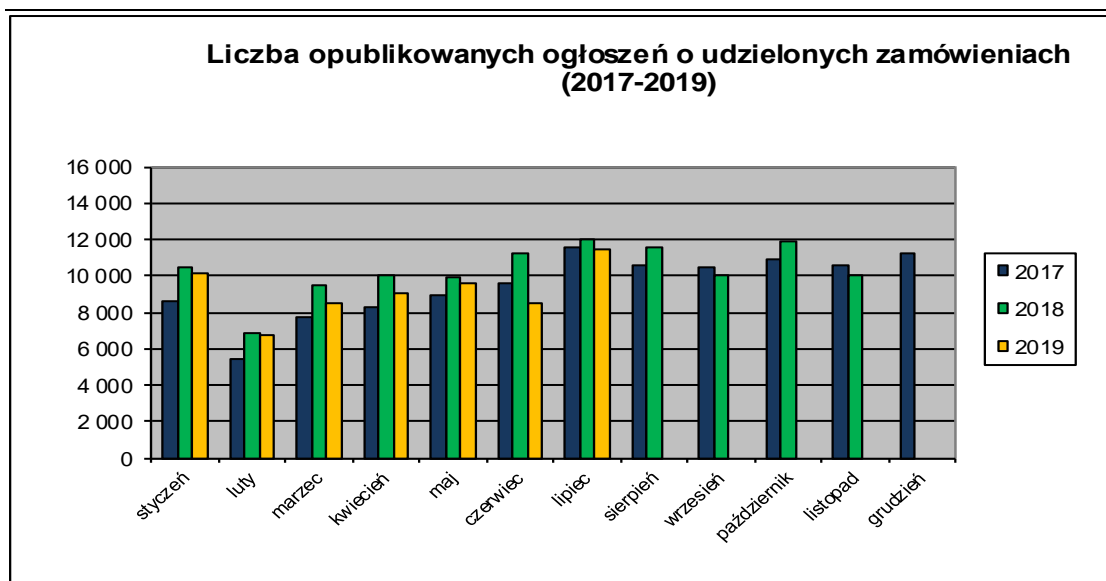


2. W roku 2019 liczba opublikowanych **ogłoszeń o zamówieniach i konkursach jest o około 18% mniejsza** w stosunku do tego samego okresu roku 2018 (79.796 szt. ogłoszeń o zamówieniu i konkursie). Stanowią one 42,7% wszystkich opublikowanych ogłoszeń. W ogłoszeniach o zamówieniu przeważają przetargi na **roboty budowlane (43,09%)**, a następnie **dostawy (32,51%) i usługi (24,40%)**.

Większość z **67.651** postępowań prowadzonych było w trybie **przetargu nieograniczonego**, co stanowiło **99,44%**. Pozostałe stosowane tryby to: **przetarg ograniczony – 0,20%**, **negocjacje z ogłoszeniem – 0,02%**, **dialog konkurencyjny – 0,02%**, **licytacja elektroniczna – 0,27%**, **konkurs – 0,04%**, **partnerstwo innowacyjne – 0,00%**.



3. Od początku 2019 roku opublikowano **63.862 ogłoszenia o udzielonych zamówieniach i wynikach konkursu** (w analogicznym okresie roku 2018 opublikowano 69.970 ogłoszeń).



Większość zamówień ogłaszanych w BZP udzielono w trybie **przetargu nieograniczonego**, co stanowiło ponad **90,57%**. Poniżej szczegółowa struktura trybów na podstawie ogłoszeń o udzieleniu opublikowanych w roku 2019:

Tryb zamówienia	Odsetek
przetarg nieograniczony	90,57%
przetarg ograniczony	0,30%
negocjacje z ogłoszeniem	0,03%
dialog konkurencyjny	0,02%
negocjacje bez ogłoszenia	0,09%
zamówienie z wolnej ręki	7,79%
zapytanie o cenę	0,92%
partnerstwo innowacyjne	0,00%
licytacja elektroniczna	0,24%
konkurs	0,04%
Razem	100,00%

Na podstawie danych z BZP przygotował:
Departament Informacji, Edukacji i Analiz Systemowych
Warszawa, dnia 02.08.2019 r.