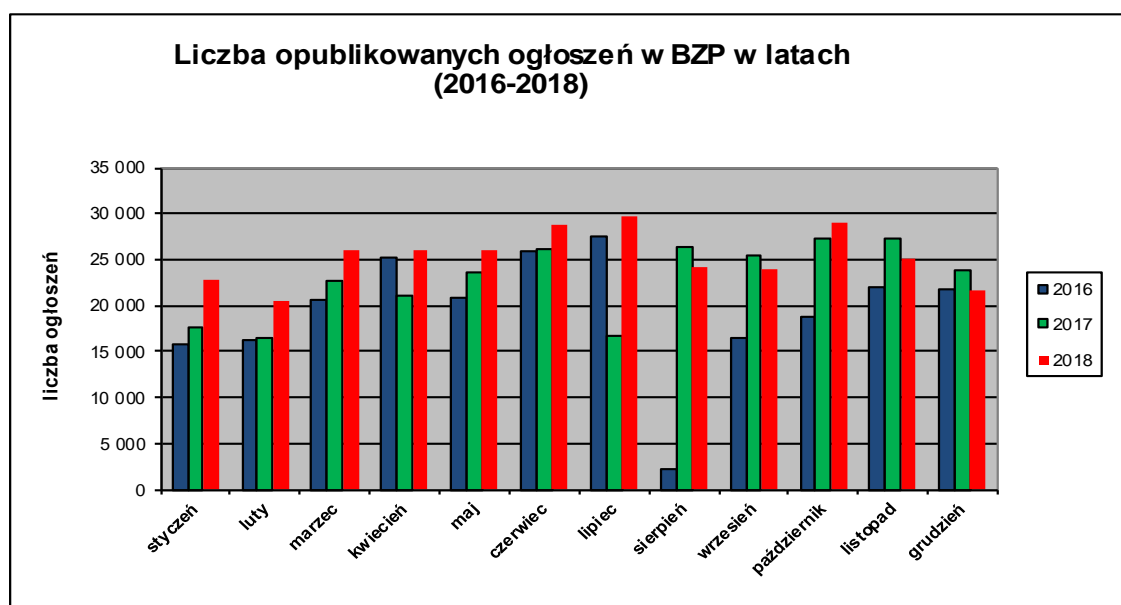


**Informacja o polskim rynku zamówień publicznych w roku 2018**  
na podstawie ogłoszeń opublikowanych w Biuletynie Zamówień Publicznych  
(stan na dzień 31 grudnia 2018 roku)

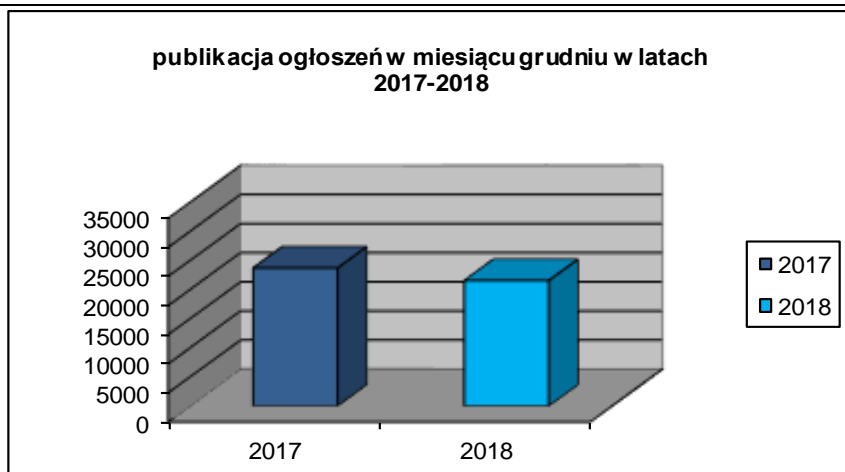
1. Od początku roku 2018 w Biuletynie Zamówień Publicznych opublikowano ogółem **300.074** ogłoszenia, w tym:

- ogłoszeń o zamówieniu – **130.432** co stanowi **43,47%** opublikowanych ogłoszeń,
- ogłoszeń o zamówieniu w dziedzinach obronności i bezpieczeństwa / na podwykonawstwo – **73** co stanowi **0,02%** opublikowanych ogłoszeń
- ogłoszeń o konkursie – **81 (0,03%)**,
- ogłoszeń o udzieleniu zamówienia – **123.706 (41,23%)**,
- ogłoszeń o wyniku konkursu – **87 (0,03%)**,
- ogłoszeń o zmianie ogłoszenia – **41.720 (13,90%)**,
- ogłoszeń o zamiarze zawarcia umowy – **3.975 (1,32%)**
- ogłoszeń o zmianie umowy – **3.595 (1,20%)**

Łączna liczba opublikowanych **ogłoszeń w 2018** roku jest **większa o 7%** w stosunku do liczby ogłoszeń opublikowanych w analogicznym okresie roku 2017 (257.364 szt. opublikowanych ogłoszeń).

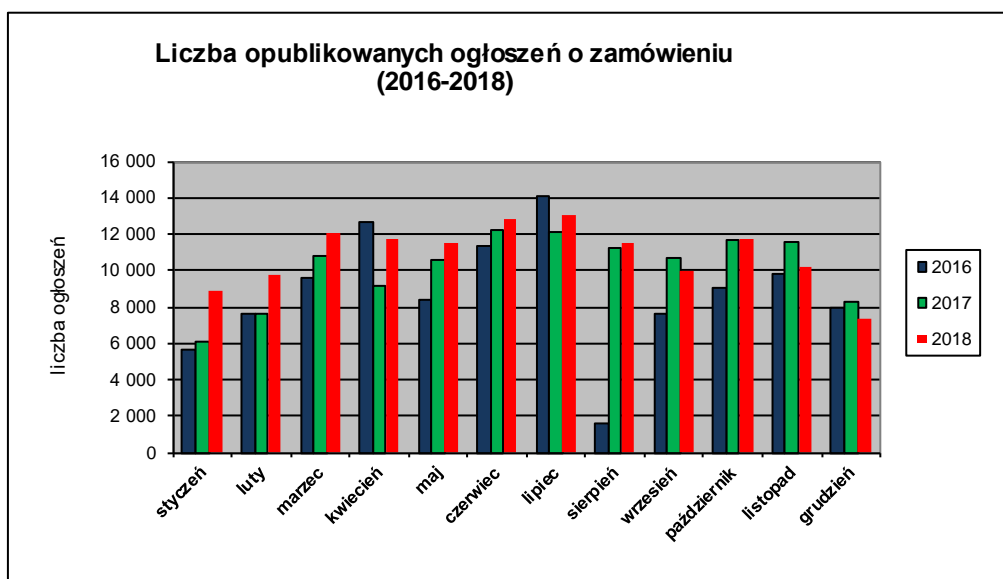


W **grudniu 2018** roku liczba opublikowanych ogłoszeń (21.561) **jest o około 10% mniejsza** w porównaniu do tego samego okresu w roku 2017 (23.729 szt. opublikowanych ogłoszeń).



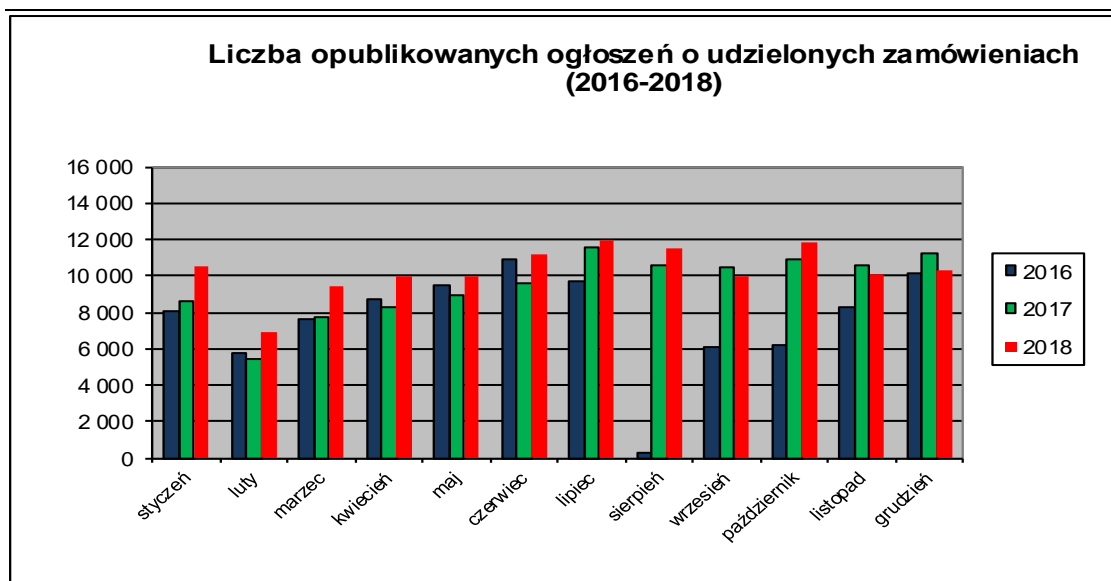
2. W roku 2018 liczba opublikowanych **ogłoszeń o zamówieniach i konkursach jest o około 7% większa** w stosunku do tego samego okresu roku 2017 (122.025 szt. ogłoszeń o zamówieniu i konkursie). Stanowią one 43,52% wszystkich opublikowanych ogłoszeń. W ogłoszeniach o zamówieniu przeważają przetargi na **roboty budowlane (44,35%)**, a następnie **dostawy (32,10%)** i **usługi (23,55%)**.

Większość z **130.682** postępowań prowadzonych było w trybie **przetargu nieograniczonego**, co stanowiło **99,35%**. Pozostałe stosowane tryby to: **przetarg ograniczony – 0,21%**, **negocjacje z ogłoszeniem – 0,03%**, **dialog konkurencyjny – 0,02%**, **licytacja elektroniczna – 0,31%**, **konkurs – 0,07%**, **partnerstwo innowacyjne – 0,00%**.



3. Od początku 2018 roku opublikowano **123.765 ogłoszeń o udzielonych zamówieniach i wynikach konkursu** (w analogicznym okresie roku 2017 opublikowano 113.937 ogłoszeń).

Zamówienia publiczne w roku 2018 na podstawie ogłoszeń opublikowanych w Biuletynie Zamówień Publicznych (stan na dzień 31 grudnia 2018 roku)



Większość zamówień ogłaszanych w BZP udzielono w trybie **przetargu nieograniczonego**, co stanowiło ponad **90,67%**. Poniżej szczegółowa struktura trybów na podstawie ogłoszeń o udzieleniu opublikowanych w roku 2018:

Tryb zamówienia	Odsetek
przetarg nieograniczony	90,67%
przetarg ograniczony	0,28%
negocjacje z ogłoszeniem	0,03%
dialog konkurencyjny	0,02%
negocjacje bez ogłoszenia	0,09%
zamówienie z wolnej ręki	7,74%
zapytanie o cenę	0,84%
partnerstwo innowacyjne	0,00%
licytacja elektroniczna	0,26%
konkurs	0,07%
<b>Razem</b>	<b>100,00%</b>

Na podstawie danych z BZP przygotował:  
 Departament Informacji, Edukacji i Analiz Systemowych  
 Warszawa, dnia 09.01.2019 r.