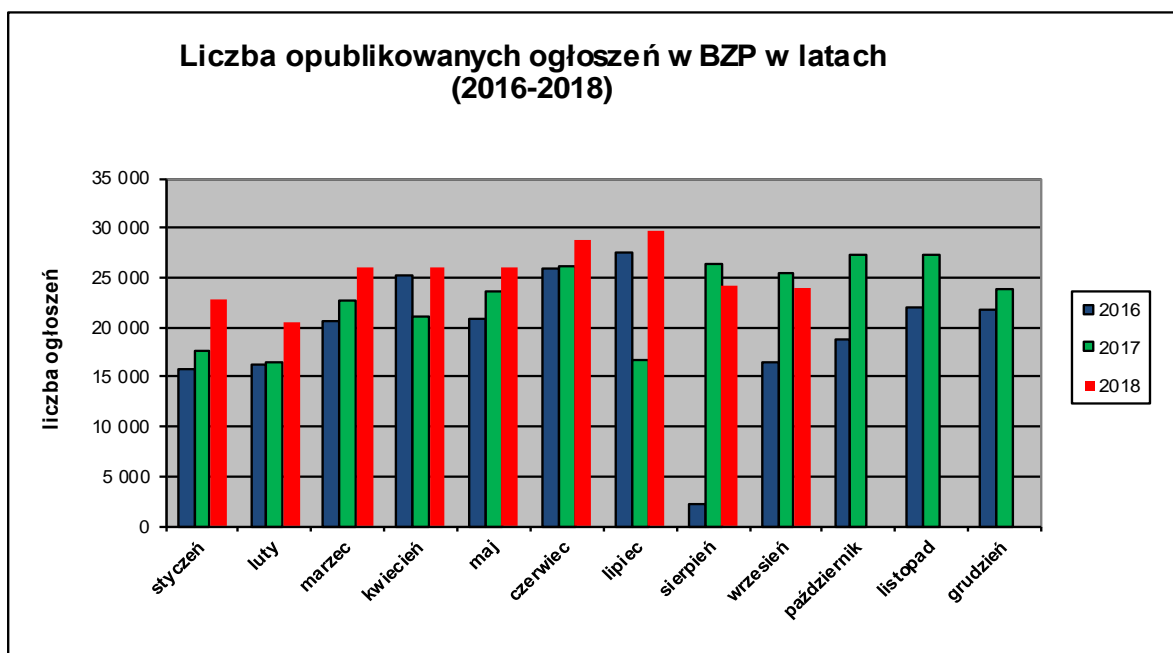


Informacja o polskim rynku zamówień publicznych w roku 2018
na podstawie ogłoszeń opublikowanych w Biuletynie Zamówień Publicznych
(stan na dzień 30 września 2018 roku)

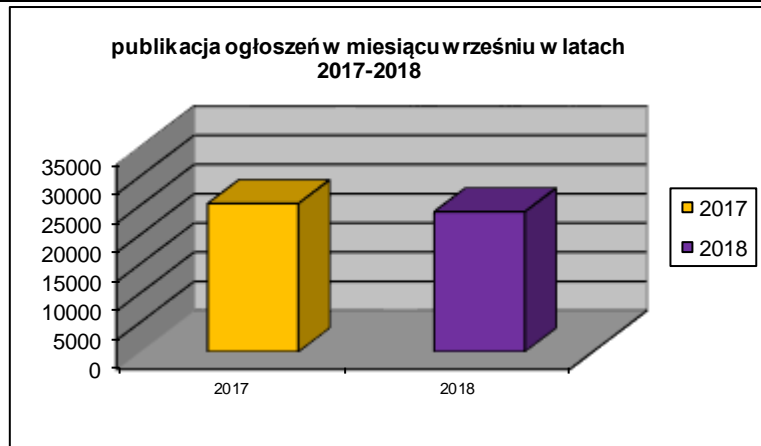
1. Od początku roku 2018 w Biuletynie Zamówień Publicznych opublikowano ogółem **226.007** ogłoszeń, w tym:

- ogłoszeń o zamówieniu – **101.108** co stanowi **44,74%** opublikowanych ogłoszeń,
- ogłoszeń o zamówieniu w dziedzinach obronności i bezpieczeństwa / na podwykonawstwo – **61** co stanowi **0,03%** opublikowanych ogłoszeń
- ogłoszeń o konkursie – **64 (0,03%)**,
- ogłoszeń o udzieleniu zamówienia – **91.465 (40,47%)**,
- ogłoszeń o wyniku konkursu – **61 (0,03%)**,
- ogłoszeń o zmianie ogłoszenia – **30.647 (13,56%)**,
- ogłoszeń o zamiarze zawarcia umowy – **2.601 (1,15%)**
- ogłoszeń o zmianie umowy – **2.473 (1,09%)**

Łączna liczba opublikowanych **ogłoszeń w 2018** roku jest **większa o 11%** w stosunku do liczby ogłoszeń opublikowanych w analogicznym okresie roku 2017 (203.518 szt. opublikowanych ogłoszeń).

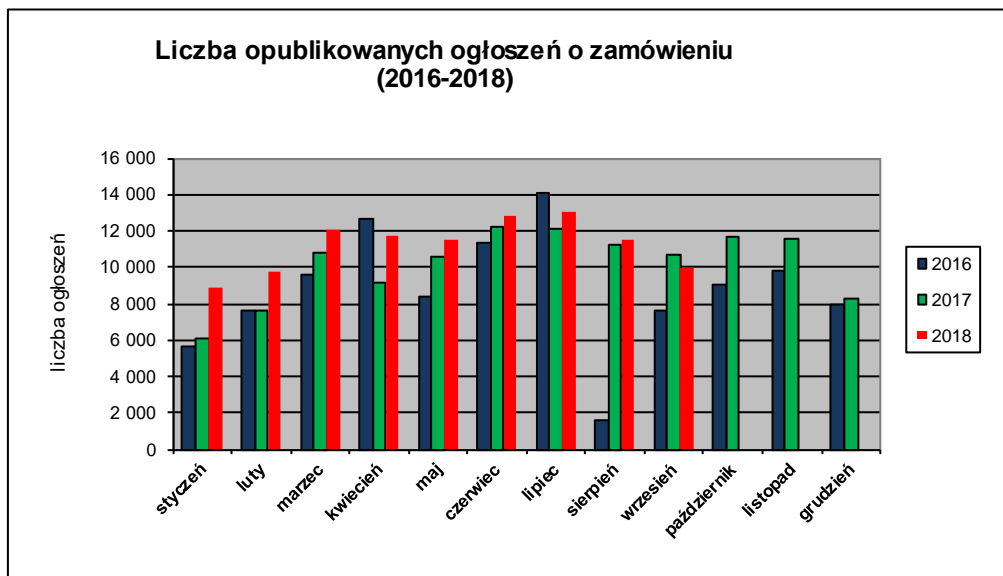


We **wrześniu 2018** roku liczba opublikowanych ogłoszeń (23.964) **jest o około 6% mniejsza** w porównaniu do tego samego okresu w roku 2017 (25.361 szt. opublikowanych ogłoszeń).

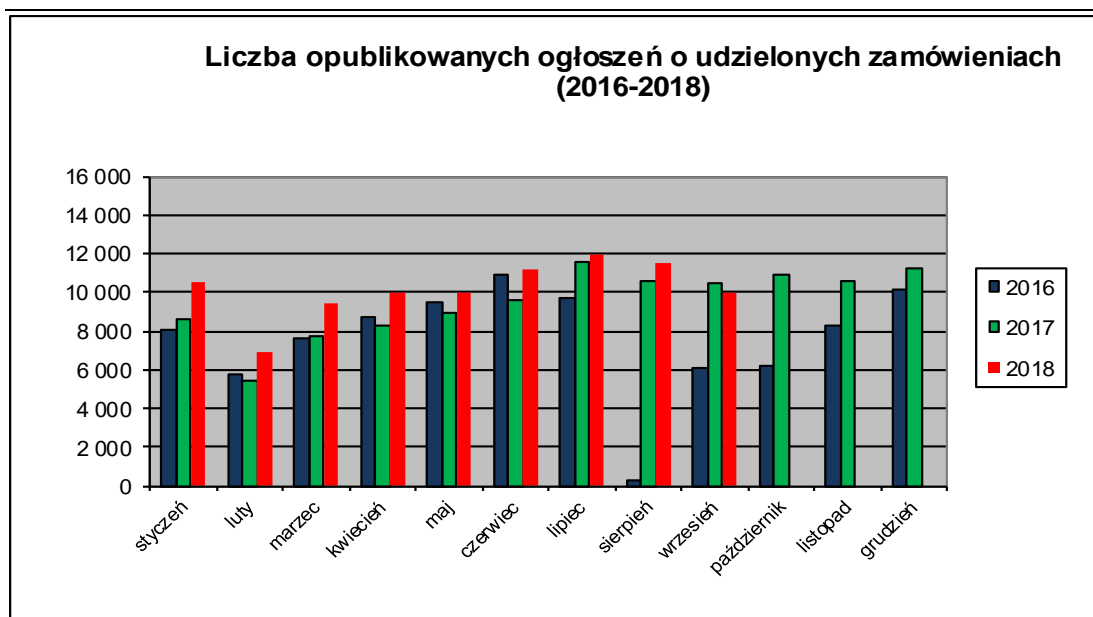


2. W roku 2018 liczba opublikowanych **ogłoszeń o zamówieniach i konkursach jest o około 12% większa** w stosunku do tego samego okresu roku 2017 (90.482 szt. ogłoszeń o zamówieniu i konkursie). Stanowią one 44,8% wszystkich opublikowanych ogłoszeń. W ogłoszeniach o zamówieniu przeważają przetargi na **roboty budowlane (50,63%)**, a następnie **dostawy (28,52%)** i **usługi (20,85%)**.

Większość z **101.344** postępowań prowadzonych było w trybie **przetargu nieograniczonego**, co stanowiło **99,31%**. Pozostałe stosowane tryby to: **przetarg ograniczony – 0,22%**, **negocjacje z ogłoszeniem – 0,04%**, **dialog konkurencyjny – 0,03%**, **licytacja elektroniczna – 0,33%**, **konkurs – 0,07%**, **partnerstwo innowacyjne – 0,00%**.



3. Od początku 2018 roku opublikowano **91.508 ogłoszeń o udzielonych zamówieniach i wynikach konkursu** (w analogicznym okresie roku 2017 opublikowano 81.095 ogłoszeń).



Większość zamówień ogłaszanych w BZP udzielono w trybie **przetargu nieograniczonego**, co stanowiło ponad **91,44%**. Poniżej szczegółowa struktura trybów na podstawie ogłoszeń o udzieleniu opublikowanych w roku 2018:

Tryb zamówienia	Odsetek
przetarg nieograniczony	91,44%
przetarg ograniczony	0,27%
negocjacje z ogłoszeniem	0,03%
dialog konkurencyjny	0,02%
negocjacje bez ogłoszenia	0,10%
zamówienie z wolnej ręki	6,96%
zapytanie o cenę	0,84%
partnerstwo innowacyjne	0,00%
licytacja elektroniczna	0,27%
konkurs	0,07%
Razem	100,00%

Na podstawie danych z BZP przygotował:
 Departament Informacji, Edukacji i Analiz Systemowych
 Warszawa, dnia 10.10.2018 r.