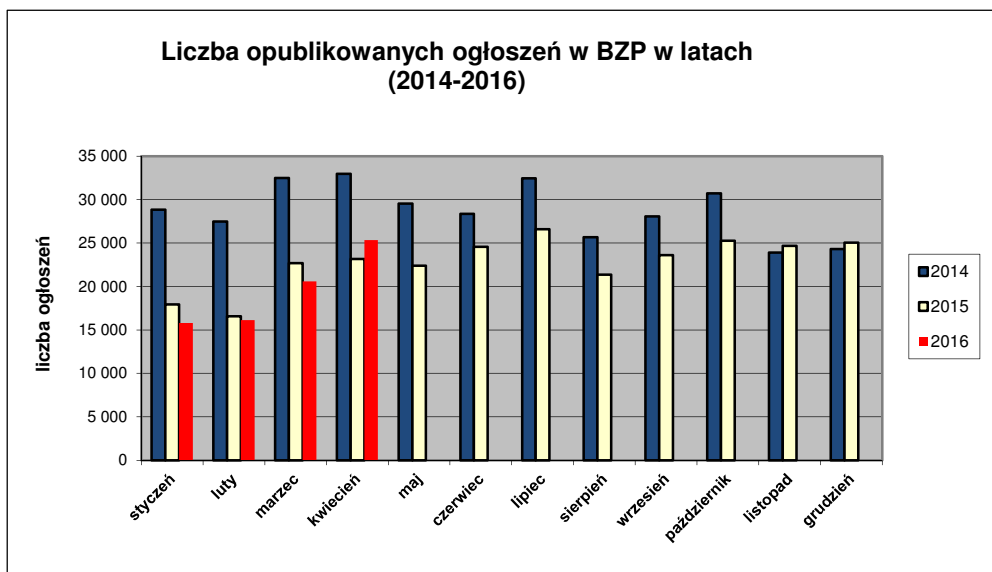


## Informacja o polskim rynku zamówień publicznych w roku 2016 na podstawie ogłoszeń opublikowanych w Biuletynie Zamówień Publicznych (stan na dzień 30 kwietnia 2016 roku)

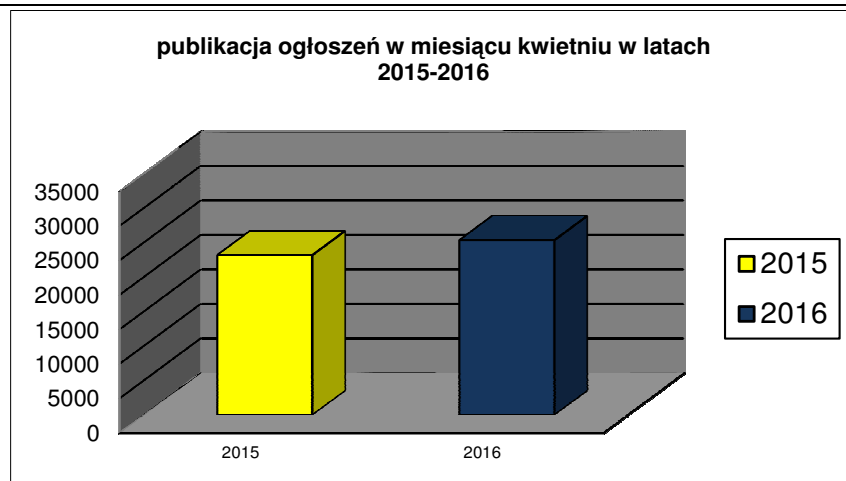
1. Od początku 2016 roku w Biuletynie Zamówień Publicznych opublikowano ogółem **78.444** ogłoszenia, w tym:

- ogłoszeń o zamówieniu – **35.779** co stanowi **45,64%** opublikowanych ogłoszeń,
- ogłoszeń o zamówieniu w dziedzinach obronności i bezpieczeństwa / na podwykonawstwo – **26 (0,03%)**,
- ogłoszeń o konkursie – **30 (0,04%)**,
- ogłoszeń o udzieleniu zamówienia – **30.329 (38,66%)**,
- ogłoszeń o wyniku konkursu – **21 (0,03%)**,
- ogłoszeń o zmianie ogłoszenia – **11.108 (14,19%)**,
- ogłoszeń o zamiarze zawarcia umowy – **1.108 (1,41%)**

Łączna liczba opublikowanych **ogłoszeń w 2016** roku jest **mniejsza o około 4%** od liczby ogłoszeń opublikowanych w analogicznym okresie roku 2015 (81.955 szt. opublikowanych ogłoszeń).



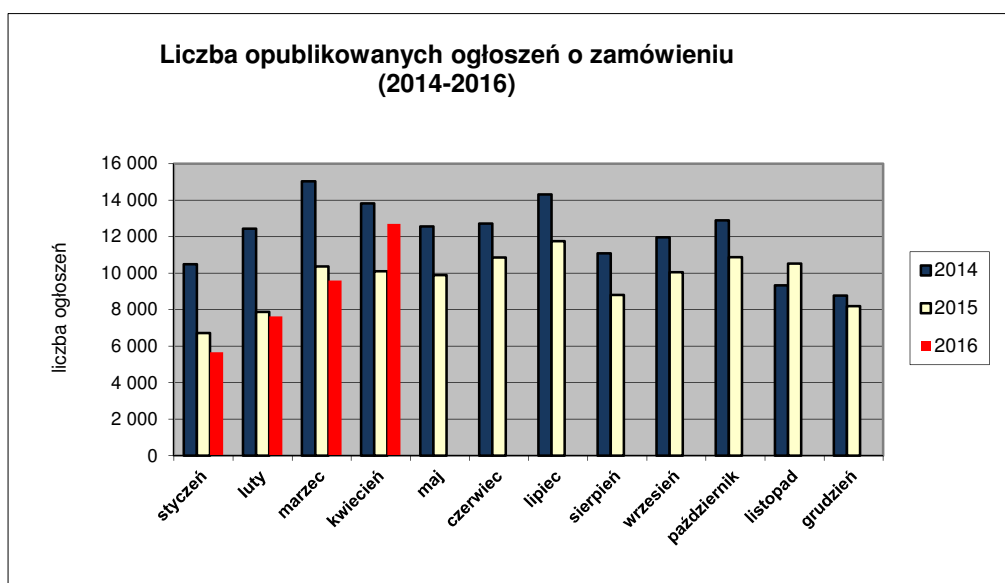
**W kwietniu 2016** roku liczba opublikowanych ogłoszeń (25.320) **jest o około 9% większa** w porównaniu do tego samego okresu w roku 2015 (23.155 szt. opublikowanych ogłoszeń).



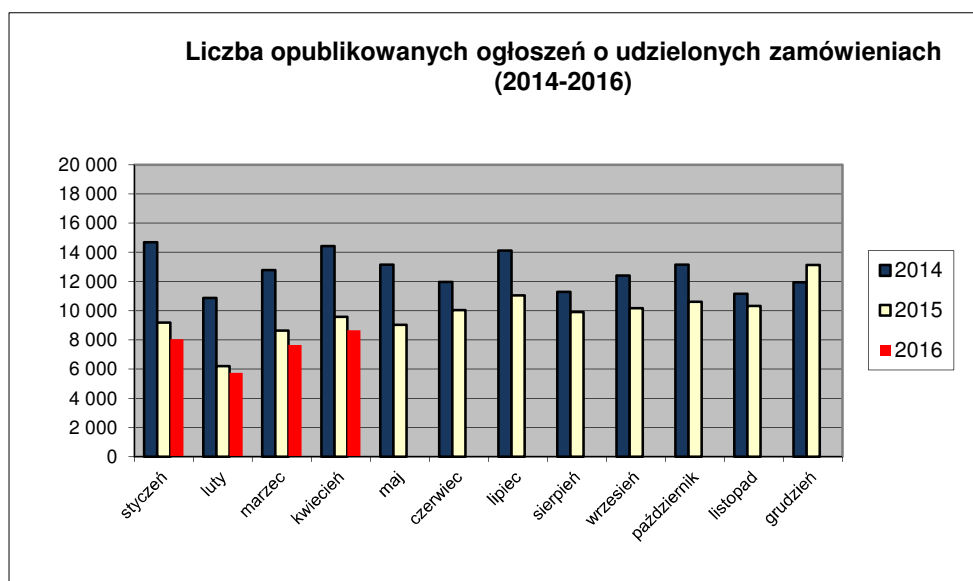
2. W roku 2016 liczba opublikowanych **ogłoszeń o zamówieniach i konkursach** jest o **około 1% większa** w stosunku do tego samego okresu roku 2015 (35.082 szt. ogłoszeń o zamówieniu i konkursie). Stanowią one 45,71% wszystkich opublikowanych ogłoszeń. W ogłoszeniach o zamówieniu przeważają przetargi na **dostawy (35,53%)**, a następnie **usługi (30,16%)** i **roboty budowlane (34,31%)**.

Większość z **35.582** postępowań prowadzonych było w trybie **przetargu nieograniczonego**, co stanowiło **98,96%**. Pozostałe stosowane tryby to: **przetarg ograniczony – 0,66%**, **negocjacje z ogłoszeniem – 0,06%**, **dialog konkurencyjny – 0,02%**, **licytacja elektroniczna – 0,22%**, **konkurs – 0,08%**.

W roku 2016, nie opublikowano ogłoszeń dotyczących **ustanowienia dynamicznego systemu zakupów**, nie opublikowano ogłoszeń dotyczących **zawarcia umowy ramowej**, oraz opublikowano **12** ogłoszeń dotyczących **koncesji na usługi**.



3. Od początku 2016 roku opublikowano **30.112 ogłoszeń o udzielonych zamówieniach i wynikach konkursu** (w analogicznym okresie roku 2015 opublikowano 34.210 ogłoszeń).



Większość zamówień ogłaszanych w BZP udzielono w trybie **przetargu nieograniczonego**, co stanowiło ponad **84,63%**. Poniżej szczegółowa struktura trybów na podstawie ogłoszeń o udzieleniu opublikowanych w roku 2016:

Tryb zamówienia	Odsetek
przetarg nieograniczony	84,63%
przetarg ograniczony	0,34%
negocjacje z ogłoszeniem	0,02%
dialog konkurencyjny	0,01%
negocjacje bez ogłoszenia	0,07%
zamówienie z wolnej ręki	12,52%
zapytanie o cenę	2,17%
licytacja elektroniczna	0,17%
konkurs	0,07%
<b>Razem</b>	<b>100,00%</b>

Na podstawie danych z BZP przygotował:  
Departament Informacji, Edukacji i Analiz Systemowych

Warszawa, dnia 09.05.2016 r.