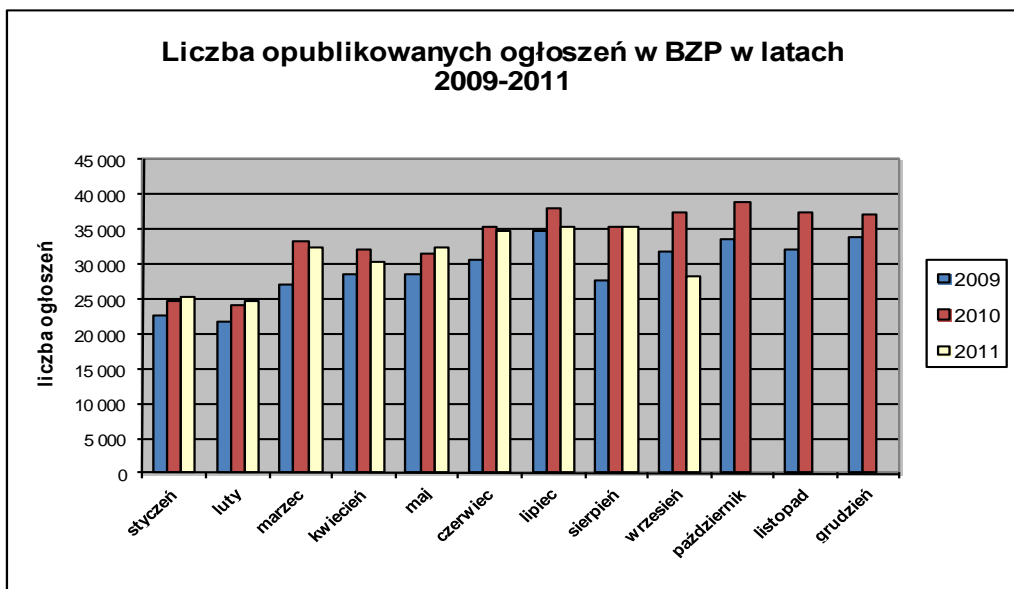


## Informacja o polskim rynku zamówień publicznych w roku 2011 na podstawie ogłoszeń opublikowanych w Biuletynie Zamówień Publicznych (stan na dzień 25 września 2011 roku)

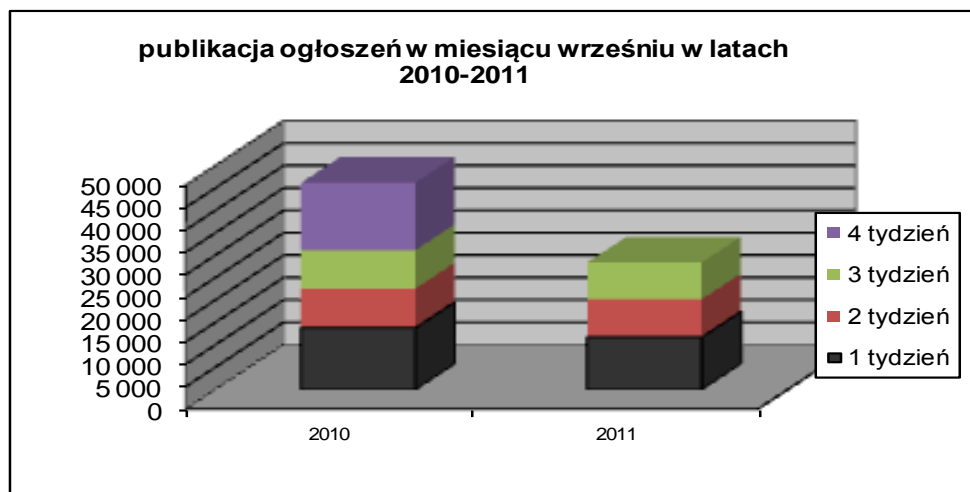
1. Od początku 2011 roku w Biuletynie Zamówień Publicznych opublikowano ogółem **279.076** ogłoszeń, w tym:

- ogłoszeń o zamówieniu – **123 559** co stanowi **44,27%** opublikowanych ogłoszeń,
- ogłoszeń konkursie – **100 (0,04%)**,
- ogłoszeń o udzieleniu zamówienia – **122 306 (43,83%)**,
- ogłoszeń o wyniku konkursu – **73 (0,03%)**,
- ogłoszeń o zmianie ogłoszenia – **27 014 (9,68%)**,
- ogłoszeń o zamiarze zawarcia umowy – **6 024 (2,16%)**

Łączna liczba opublikowanych **ogłoszeń w 2011** roku jest o **2% mniejsza** od liczby ogłoszeń opublikowanych w analogicznym okresie roku 2010 (285.426 opublikowanych ogłoszeń).



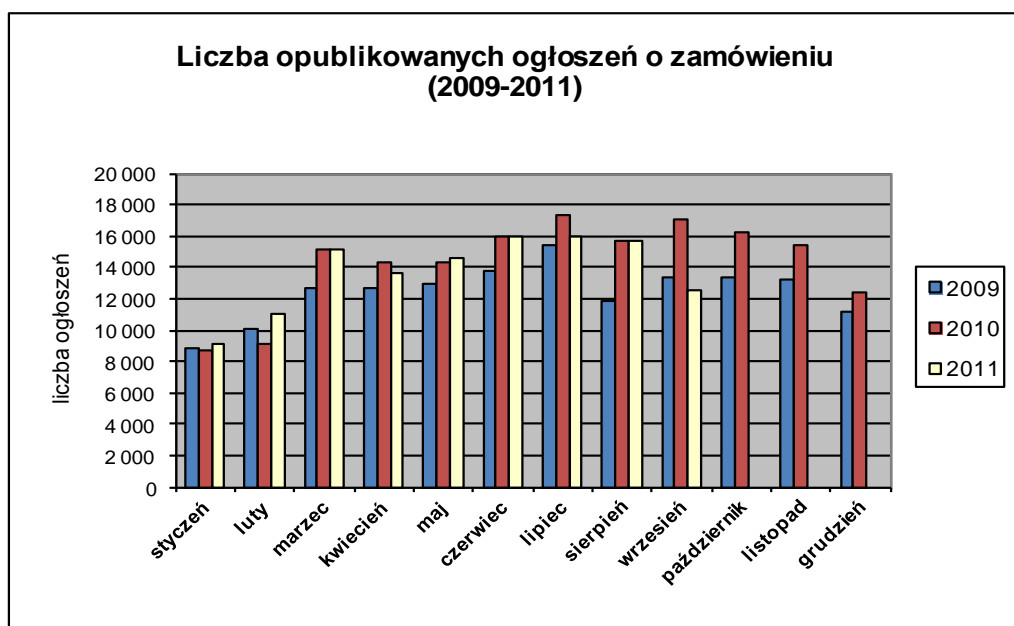
We **wrześniu 2011** roku liczba opublikowanych ogłoszeń (28.368 szt.) jest o około **9% mniejsza** niż w analogicznym okresie roku 2010 (30.864 szt. opublikowanych ogłoszeń).



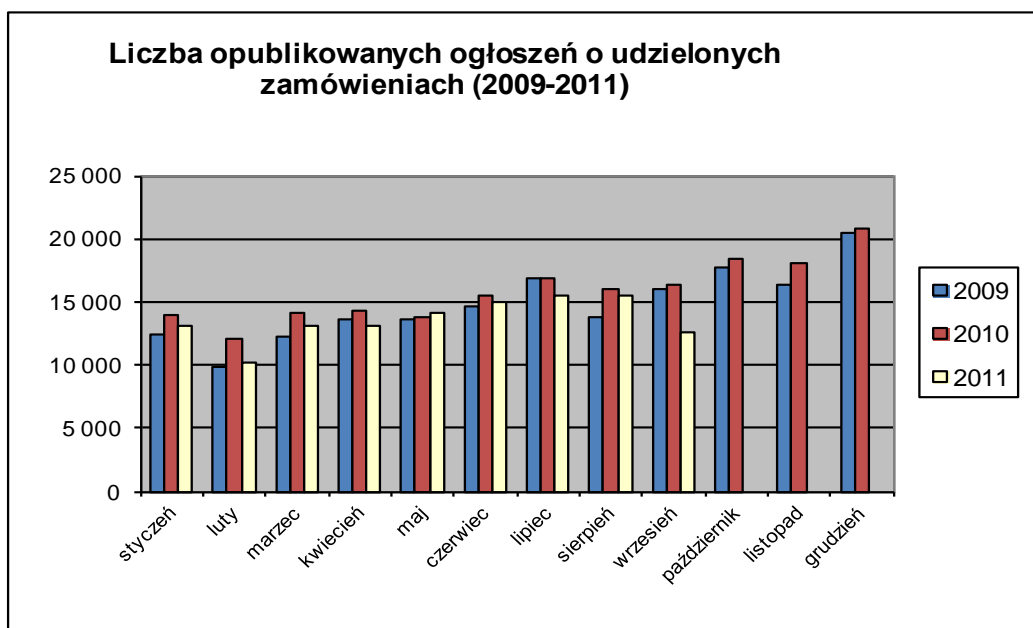
2. W roku 2011 liczba opublikowanych **ogłoszeń o zamówieniach i konkursach jest o około 1% mniejsza** w stosunku do tego samego okresu roku 2010 (124 775 szt. ogłoszeń o zamówieniu i konkursie). Stanowią one 44,31% wszystkich opublikowanych ogłoszeń. W ogłoszeniach o zamówieniu przeważają przetargi na **dostawy (34,51%)**, następnie **roboty budowlane (33,69%)** i **usługi (31,79%)**.

Większość z **123.659** postępowań prowadzonych było w trybie **przetargu nieograniczonego**, co stanowiło **99,08%**. Pozostałe stosowane tryby to: **przetarg ograniczony – 0,45%**, **negocjacje z ogłoszeniem – 0,14%**, **dialog konkurencyjny – 0,05%**, **licytacja elektroniczna – 0,21%**, **konkurs – 0,08%**.

W roku 2011, jak dotąd opublikowano **8** ogłoszeń dotyczących **ustanowienia dynamicznego systemu zakupów**, opublikowano **74** ogłoszenia dotyczące **zawarcia umowy ramowej** oraz **14** ogłoszeń dotyczących **koncesji na usługi**.



3. Od początku 2011 roku opublikowano **122.379 ogłoszeń o udzielonych zamówieniach i wynikach konkursu** (w analogicznym okresie roku 2010 opublikowano 135.517 ogłoszeń).



Większość zamówień ogłaszanych w BZP udzielono w trybie **przetargu nieograniczonego**, co stanowiło **81,82%**. Poniżej szczegółowa struktura trybów w jakich udzielono zamówień w roku 2011:

Tryb zamówienia	Odsetek
przetarg nieograniczony	81,82%
przetarg ograniczony	0,35%
negocjacje z ogłoszeniem	0,09%
dialog konkurencyjny	0,03%
negocjacje bez ogłoszenia	0,17%
zamówienie z wolnej ręki	14,26%
zapytanie o cenę	3,07%
licytacja elektroniczna	0,15%
Konkurs	0,06%
<b>Razem</b>	<b>100,00%</b>

Na podstawie danych z BZP przygotował:  
Departament Informacji, Edukacji i Analiz Systemowych

Warszawa, dnia 26.09.2011 r.