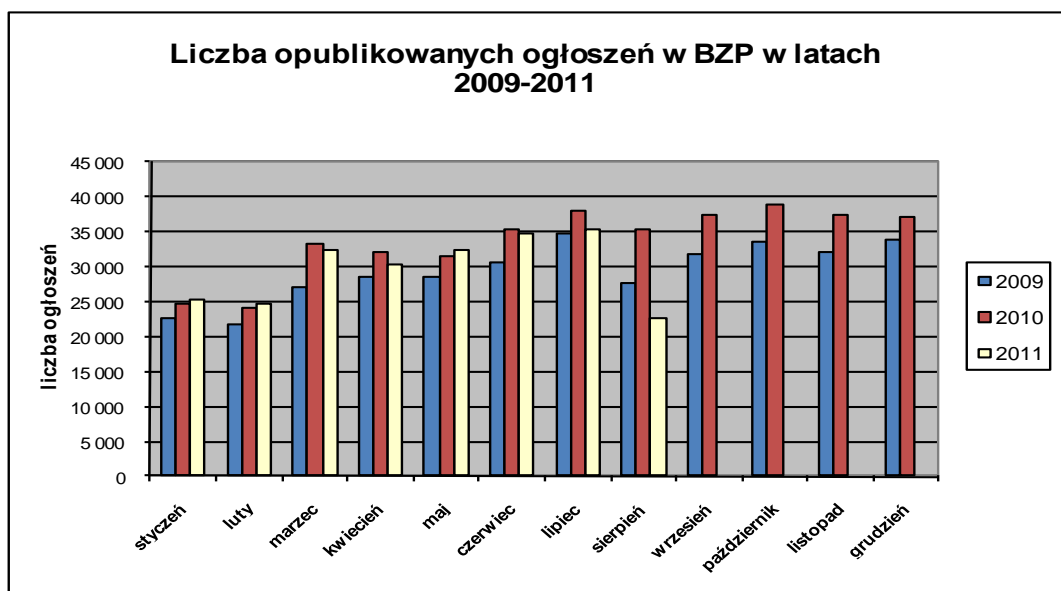


Informacja o polskim rynku zamówień publicznych w roku 2011 na podstawie ogłoszeń opublikowanych w Biuletynie Zamówień Publicznych (stan na dzień 21 sierpnia 2011 roku)

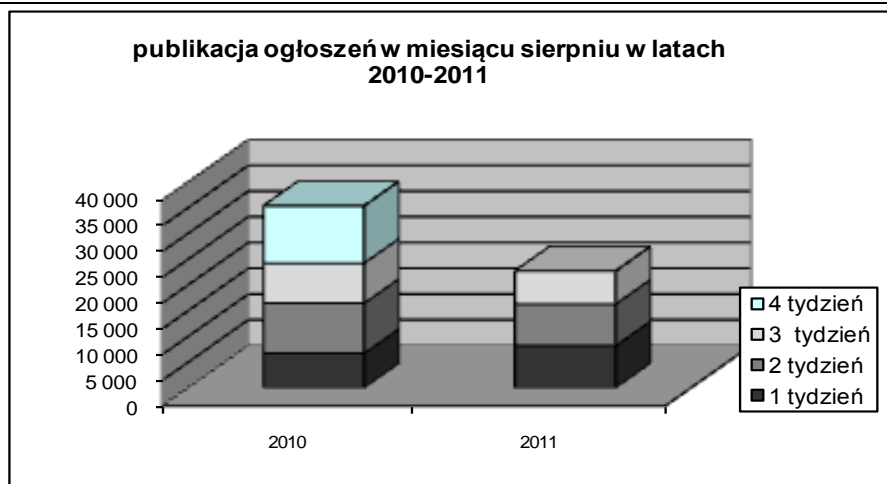
1. Od początku 2011 roku w Biuletynie Zamówień Publicznych opublikowano ogółem **238.105** ogłoszeń, w tym:

- ogłoszeń o zamówieniu – **105.705** co stanowi **44,39%** opublikowanych ogłoszeń,
- ogłoszeń konkursie – **87 (0,04%)**,
- ogłoszeń o udzieleniu zamówienia – **103 818 (43,60%)**,
- ogłoszeń o wyniku konkursu – **61 (0,03%)**,
- ogłoszeń o zmianie ogłoszenia – **23 261 (9,77%)**,
- ogłoszeń o zamiarze zawarcia umowy – **5 173 (2,17%)**

Łączna liczba opublikowanych **ogłoszeń w 2011** roku jest **o 2% mniejsza** od liczby ogłoszeń opublikowanych w analogicznym okresie roku 2010 (243.425 opublikowanych ogłoszeń).



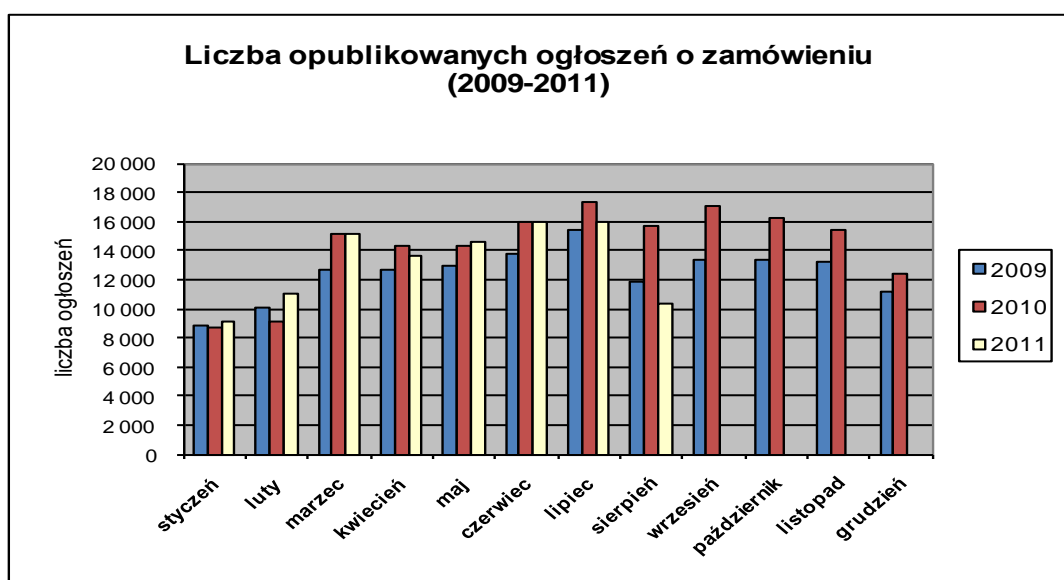
W **sierpniu 2011** roku liczba opublikowanych ogłoszeń (22.707 szt.) jest **około 7% mniejsza** jak w analogicznym okresie roku 2010 (24.239 szt. opublikowanych ogłoszeń).



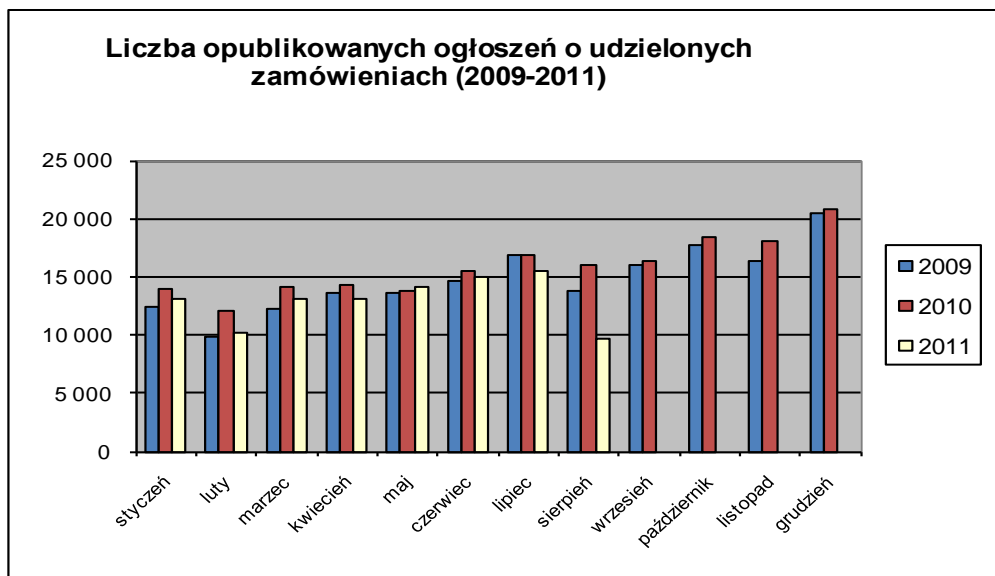
2. W roku 2011 liczba opublikowanych **ogłoszeń o zamówieniach i konkursach jest bardzo zbliżona** w stosunku do tego samego okresu roku 2010 (105 792 szt. ogłoszeń o zamówieniu i konkursie). Stanowią one 44,43% wszystkich opublikowanych ogłoszeń. W ogłoszeniach o zamówieniu przeważają przetargi na **dostawy (34,38%)**, następnie **roboty budowlane (33,30%)** i **usługi (32,32%)**.

Większość z **105.792** postępowań prowadzonych było w trybie **przetargu nieograniczonego**, co stanowiło **99,06%**. Pozostałe stosowane tryby to: **przetarg ograniczony – 0,45%**, **negocjacje z ogłoszeniem – 0,15%**, **dialog konkurencyjny – 0,05%**, **licytacja elektroniczna – 0,21%**, **konkurs – 0,08%**.

W roku 2011, jak dotąd opublikowano **7** ogłoszenia dotyczące **ustanowienia dynamicznego systemu zakupów**, opublikowano **68** ogłoszeń dotyczących **zawarcia umowy ramowej** oraz **9** ogłoszenia dotyczące **koncesji na usługi**.



3. Od początku 2011 roku opublikowano **103.879 ogłoszeń o udzielonych zamówieniach i wynikach konkursu** (w analogicznym okresie roku 2010 opublikowano 115.834 ogłoszeń).



Większość zamówień ogłaszanych w BZP udzielono w trybie **przetargu nieograniczonego**, co stanowiło **77,45%**. Poniżej szczegółowa struktura trybów w jakich udzielono zamówień w roku 2011:

Tryb zamówienia	Odsetek
przetarg nieograniczony	77,45%
przetarg ograniczony	0,34%
negocjacje z ogłoszeniem	0,09%
dialog konkurencyjny	0,03%
negocjacje bez ogłoszenia	0,16%
zamówienie z wolnej ręki	18,64%
zapytanie o cenę	3,08%
licytacja elektroniczna	0,15%
Konkurs	0,06%
Razem	100,00%

Na podstawie danych z BZP przygotował:
Departament Informacji, Edukacji i Analiz Systemowych

Warszawa, dnia 22.08.2011 r.