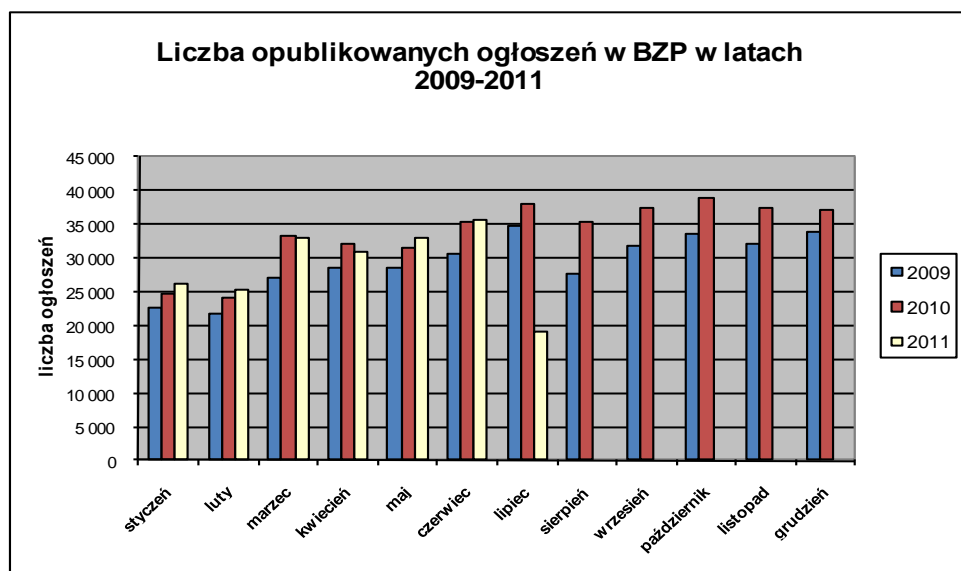


Informacja o polskim rynku zamówień publicznych w roku 2011 na podstawie ogłoszeń opublikowanych w Biuletynie Zamówień Publicznych (stan na dzień 17 lipca 2011 roku)

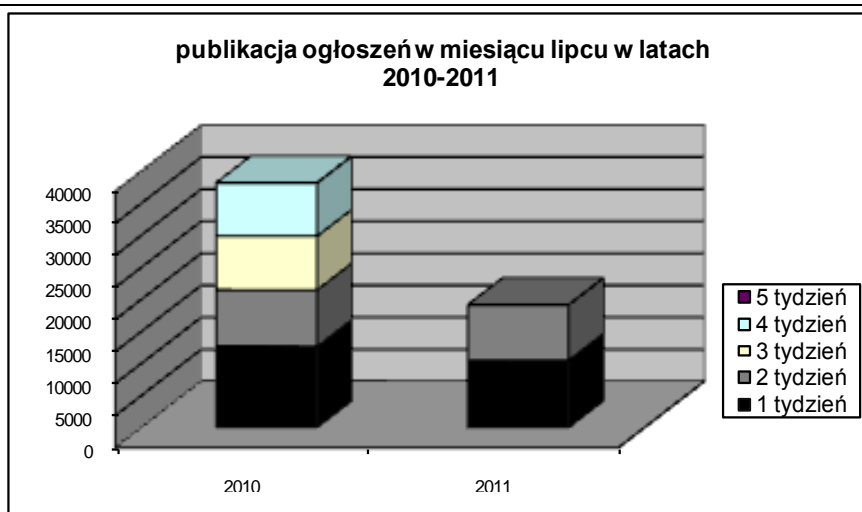
1. Od początku 2011 roku w Biuletynie Zamówień Publicznych opublikowano ogółem **203.389** ogłoszenia, w tym:

- ogłoszeń o zamówieniu – **87.881** co stanowi **43,21%** opublikowanych ogłoszeń,
- ogłoszeń konkursie – **73 (0,04%)**,
- ogłoszeń o udzieleniu zamówienia – **91 358 (44,92%)**,
- ogłoszeń o wyniku konkursu – **49 (0,02%)**,
- ogłoszeń o zmianie ogłoszenia – **19 562 (9,62%)**,
- ogłoszeń o zamiarze zawarcia umowy – **4 466 (2,20%)**

Łączna liczba opublikowanych **ogłoszeń w 2011** roku jest **o 1% mniejsza** od liczby ogłoszeń opublikowanych w analogicznym okresie roku 2010 (206.296 opublikowanych ogłoszeń).



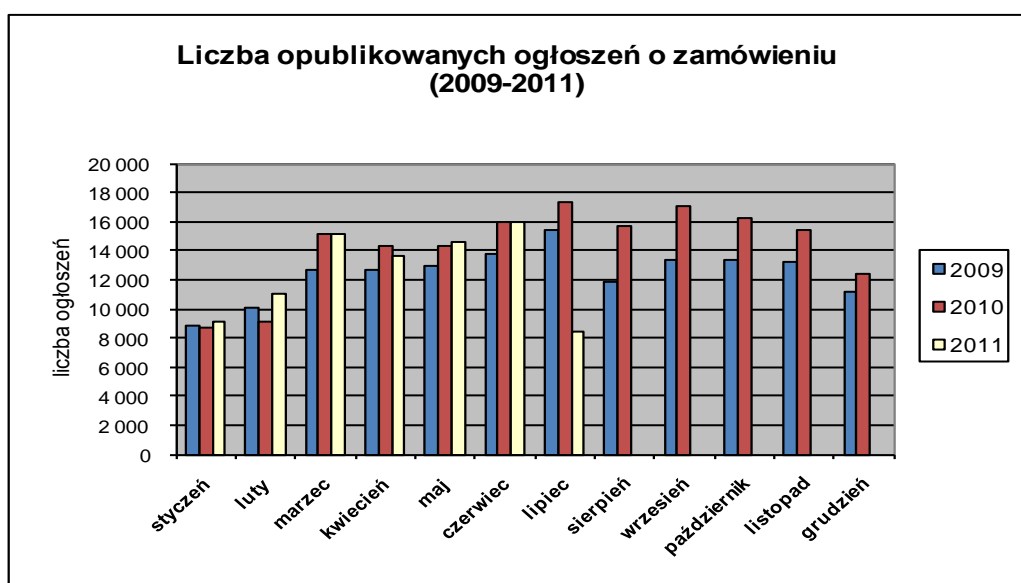
W **lipcu 2011** roku liczba opublikowanych ogłoszeń (19.200 szt.) jest **około 10% mniejsza** jak w analogicznym okresie roku 2010 (21.292 szt. opublikowanych ogłoszeń).



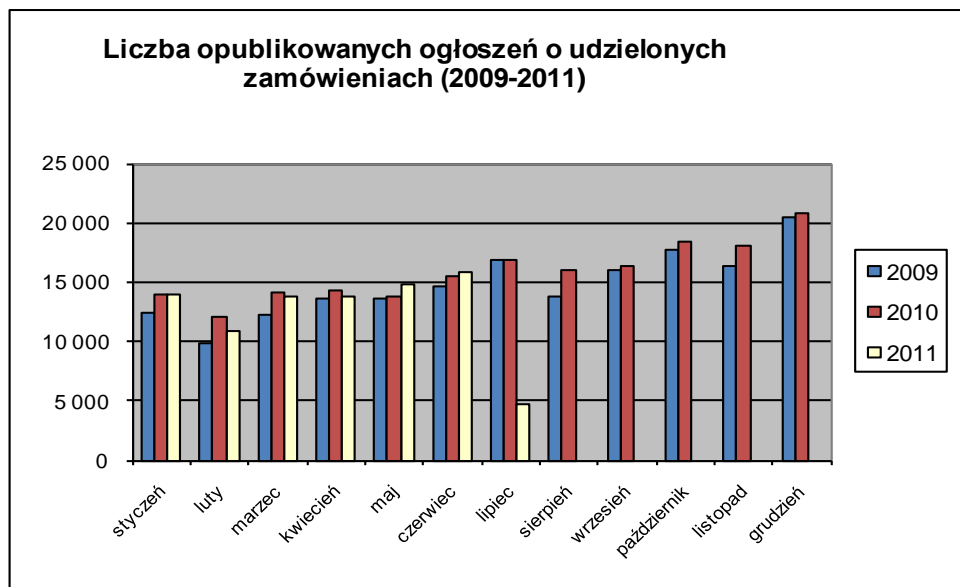
2. W roku 2011 liczba opublikowanych **ogłoszeń o zamówieniach i konkursach** jest o **ok. 1 % większa** w stosunku do tego samego okresu roku 2010 (87 395 szt. ogłoszeń o zamówieniu i konkursie). Stanowią one 43,25% wszystkich opublikowanych ogłoszeń. W ogłoszeniach o zamówieniu przeważają przetargi na **dostawy (35,43%)**, następnie na **usługi (32,55%)** i **roboty budowlane (32,02%)**.

Większość z **84.165** postępowań prowadzonych było w trybie **przetargu nieograniczonego**, co stanowiło **99,00%**. Pozostałe stosowane tryby to: **przetarg ograniczony – 0,48%**, **negocjacje z ogłoszeniem – 0,17%**, **dialog konkurencyjny – 0,05%**, **licytacja elektroniczna – 0,22%**, **konkurs – 0,08%**.

W roku 2011, jak dotąd opublikowano **6** ogłoszenia dotyczące **ustanowienia dynamicznego systemu zakupów**, opublikowano **59** ogłoszeń dotyczących **zawarcia umowy ramowej** oraz **7** ogłoszenia dotyczące **koncesji na usługi**.



3. Od początku 2011 roku opublikowano **91.407 ogłoszenia o udzielonych zamówieniach i wynikach konkursu** (w analogicznym okresie roku 2010 opublikowano 96.667 ogłoszeń).



Większość zamówień ogłaszanych w BZP udzielono w trybie **przetargu nieograniczonego**, co stanowiło **76,74%**. Poniżej szczegółowa struktura trybów w jakich udzielono zamówień w roku 2011:

Tryb zamówienia	Odsetek
przetarg nieograniczony	76,74%
przetarg ograniczony	0,35%
negocjacje z ogłoszeniem	0,10%
dialog konkurencyjny	0,03%
negocjacje bez ogłoszenia	0,16%
zamówienie z wolnej ręki	19,12%
zapytanie o cenę	3,29%
licytacja elektroniczna	0,15%
Konkurs	0,05%
Razem	100,00%

Na podstawie danych z BZP przygotował:
Departament Informacji, Edukacji i Analiz Systemowych

Warszawa, dnia 18.07.2011 r.