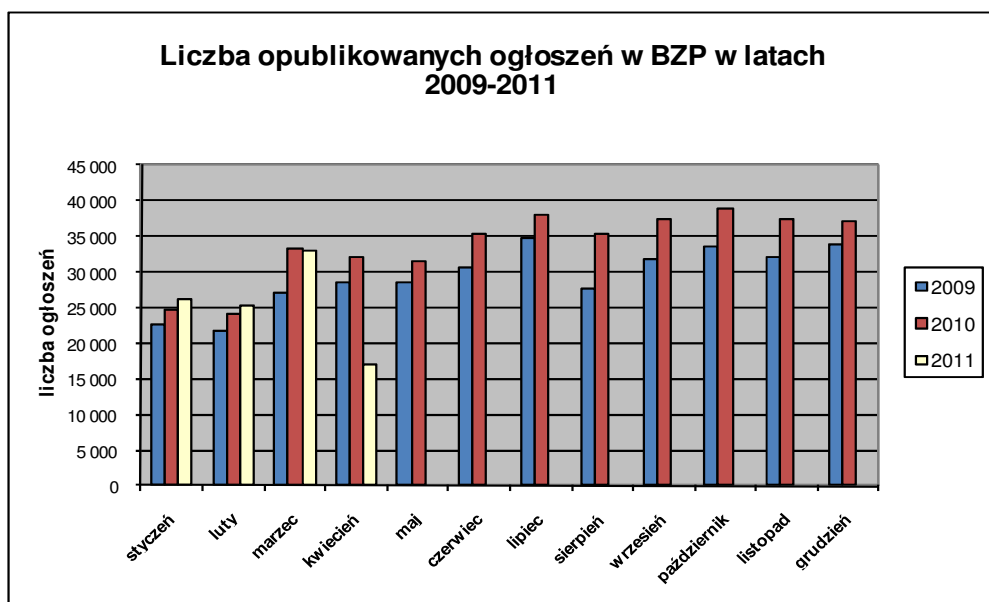


Informacja o polskim rynku zamówień publicznych w roku 2011 na podstawie ogłoszeń opublikowanych w Biuletynie Zamówień Publicznych (stan na dzień 17 kwietnia 2011 roku)

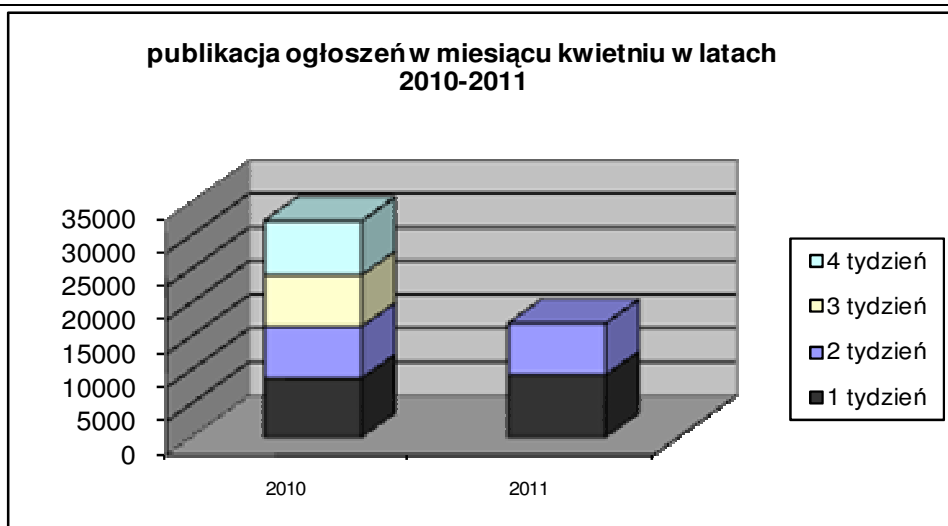
1. Od początku 2011 roku w Biuletynie Zamówień Publicznych opublikowano ogółem **101.435** ogłoszeń, w tym:

- ogłoszeń o zamówieniu – **42.906** co stanowi **42,30%** opublikowanych ogłoszeń,
- ogłoszeń konkursie – **36 (0,04%)**,
- ogłoszeń o udzieleniu zamówienia – **45 880 (45,23%)**,
- ogłoszeń o wyniku konkursu – **24 (0,02%)**,
- ogłoszeń o zmianie ogłoszenia – **10 160 (10,02%)**,
- ogłoszeń o zamiarze zawarcia umowy – **2 429 (2,39%)**

Łączna liczba opublikowanych **ogłoszeń w 2011** roku jest **o 2,00% większa** niż w analogicznym okresie roku 2010 (99.907 opublikowanych ogłoszeń).



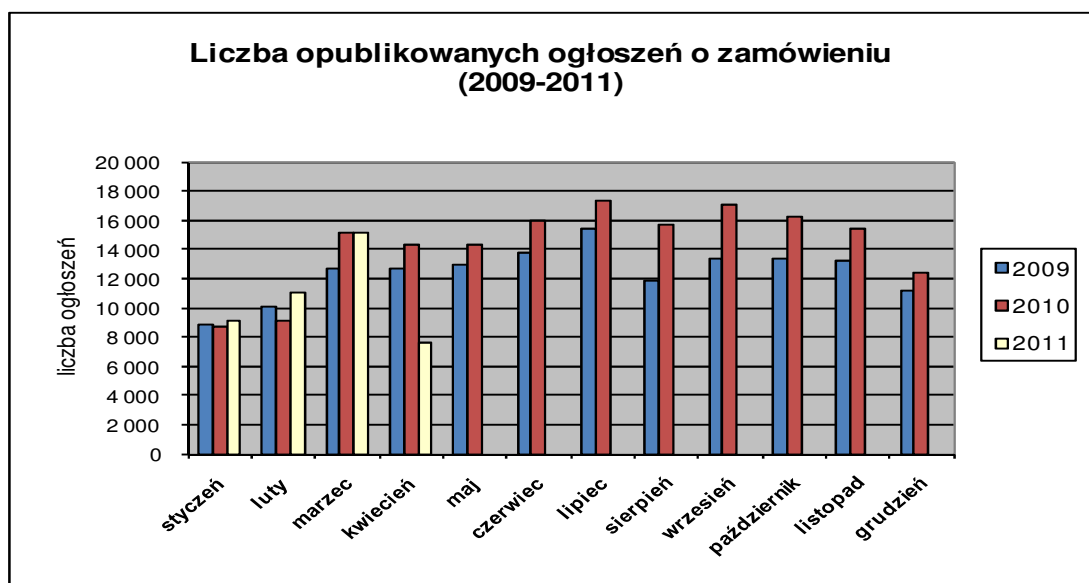
W **kwietniu 2011** roku liczba opublikowanych ogłoszeń (17.009 szt.) jest **około 4 % większa** jak w analogicznym okresie roku 2010 (16.442 szt. opublikowanych ogłoszeń).



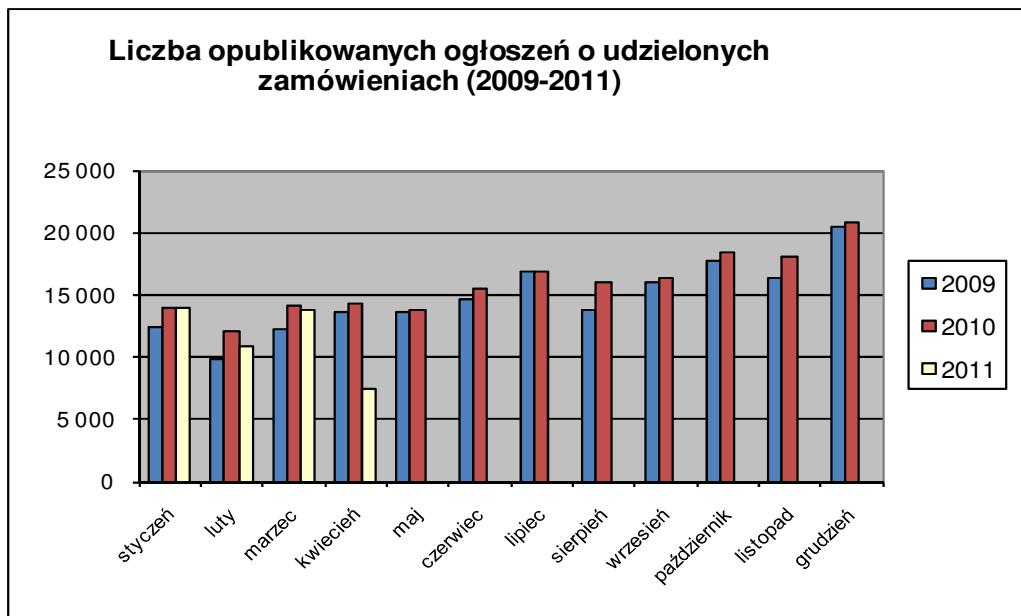
2. W roku 2011 liczba opublikowanych **ogłoszeń o zamówieniach i konkursach jest o ok. 7% większa** w stosunku do tego samego okresu roku 2010 (39.884 szt. ogłoszeń o zamówieniu i konkursie). Stanowią one 42,34% wszystkich opublikowanych ogłoszeń. W ogłoszeniach o zamówieniu przeważają przetargi na **dostawy (39,39%)**, następnie na **usługi (34,62%)** i **roboty budowlane (25,98%)**.

Większość z **42.942** postępowań prowadzonych było w trybie **przetargu nieograniczonego**, co stanowiło **98,95%**. Pozostałe stosowane tryby to: **przetarg ograniczony – 0,49%**, **negocjacje z ogłoszeniem – 0,18%**, **dialog konkurencyjny – 0,05%**, **licytacja elektroniczna – 0,25%**, **konkurs – 0,08%**.

W roku 2011, jak dotąd opublikowano 2 ogłoszenia dotyczące **ustanowienia dynamicznego systemu zakupów**, opublikowano **38** ogłoszeń dotyczących **zawarcia umowy ramowej** oraz **4** ogłoszenia dotyczące **koncesji na usługi**.



3. Od początku 2011 roku opublikowano **45.904 ogłoszeń o udzielonych zamówieniach i wynikach konkursu** (w analogicznym okresie roku 2010 opublikowano 49.147 ogłoszeń).



Większość zamówień ogłaszanych w BZP udzielono w trybie **przetargu nieograniczonego**, co stanowiło **73,12%**. Poniżej szczegółowa struktura trybów w jakich udzielono zamówień w roku 2011:

| Tryb zamówienia | Odsetek |
|---------------------------|----------------|
| przetarg nieograniczony | 73,12% |
| przetarg ograniczony | 0,30% |
| negocjacje z ogłoszeniem | 0,07% |
| dialog konkurencyjny | 0,02% |
| negocjacje bez ogłoszenia | 0,22% |
| zamówienie z wolnej ręki | 22,15% |
| zapytanie o cenę | 3,93% |
| licytacja elektroniczna | 0,13% |
| Konkurs | 0,05% |
| Razem | 100,00% |

Na podstawie danych z BZP przygotował:
Departament Informacji, Edukacji i Analiz Systemowych

Warszawa, dnia 18.04.2011 r.