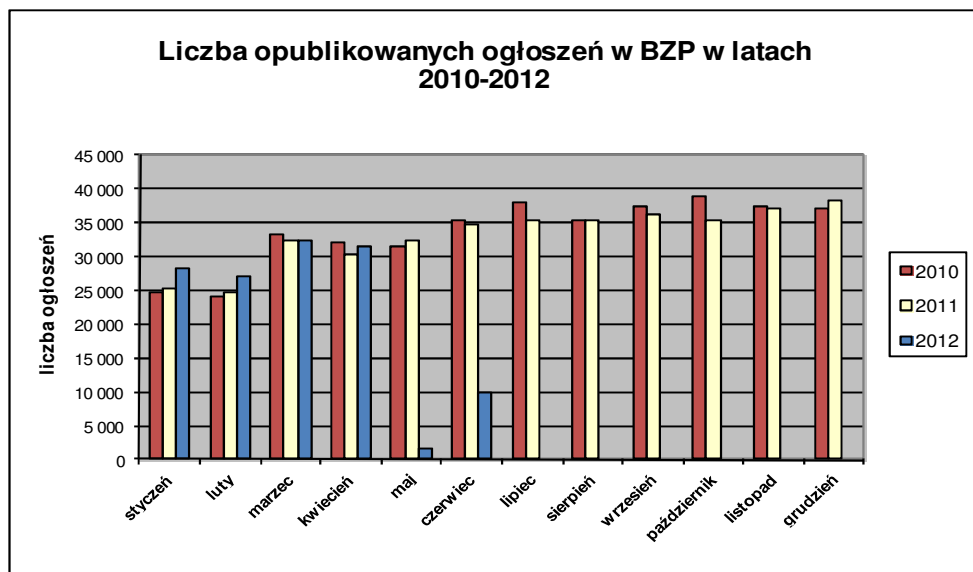


## Informacja o polskim rynku zamówień publicznych w roku 2012 na podstawie ogłoszeń opublikowanych w Biuletynie Zamówień Publicznych (stan na dzień 13 maja 2012 roku)

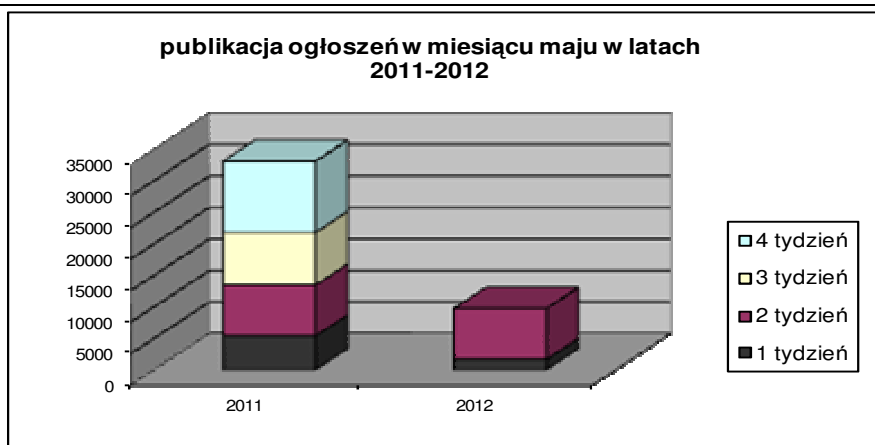
1. Od początku 2012 roku w Biuletynie Zamówień Publicznych opublikowano ogółem **128.936** ogłoszeń, w tym:

- ogłoszeń o zamówieniu – **55.310** co stanowi **42,90%** opublikowanych ogłoszeń,
- ogłoszeń konkursie – **35 (0,03%)**,
- ogłoszeń o udzieleniu zamówienia – **56.689 (43,97%)**,
- ogłoszeń o wyniku konkursu – **24 (0,02%)**,
- ogłoszeń o zmianie ogłoszenia – **14.381 (11,15%)**,
- ogłoszeń o zamiarze zawarcia umowy – **2.497 (1,94%)**

Łączna liczba opublikowanych **ogłoszeń w 2012 roku jest o 2% większa** od liczby ogłoszeń opublikowanych w analogicznym okresie roku 2011 (125.885 szt. opublikowanych ogłoszeń).



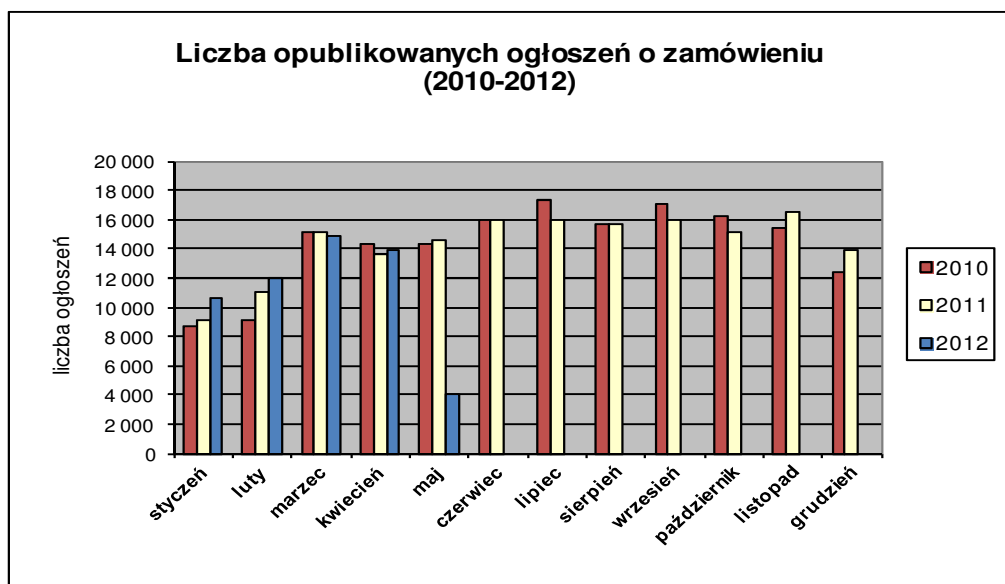
W **maju 2012** roku liczba opublikowanych ogłoszeń (9.790 szt.) **jest o około 34% mniejsza** w porównaniu do tego samego okresu w roku 2011 (13.171 szt. opublikowanych ogłoszeń).



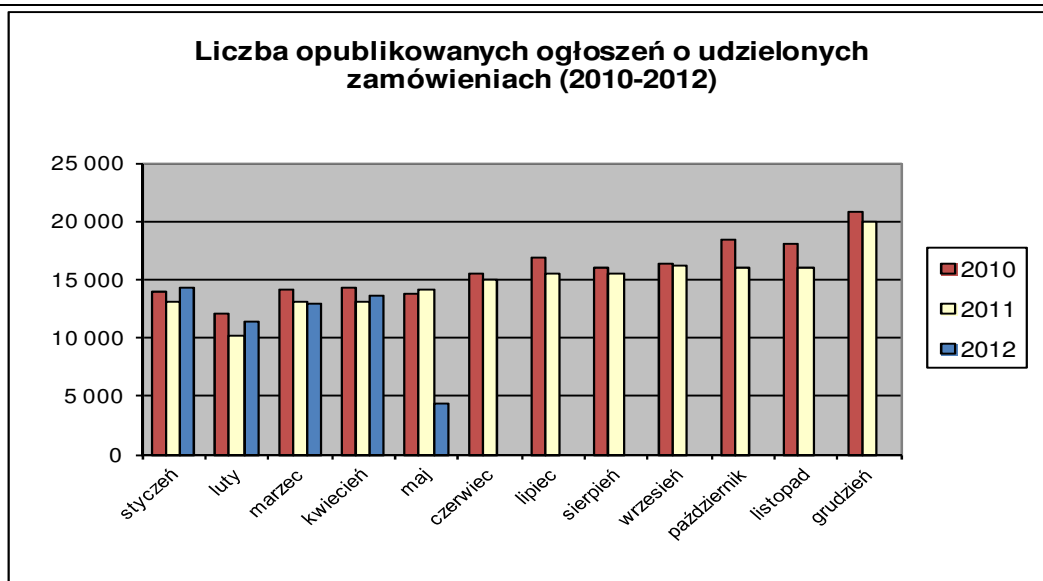
2. W roku 2012 liczba opublikowanych **ogłoszeń o zamówieniach i konkursach jest o ok. 1% większa** w stosunku do tego samego okresu roku 2011 (54.691 szt. ogłoszeń o zamówieniu i konkursie). Stanowią one 42,93% wszystkich opublikowanych ogłoszeń. W ogłoszeniach o zamówieniu przeważają przetargi na **dostawy (38,34%)**, a następnie **usługi (34,79%) i roboty budowlane (26,87%)**.

Większość z **55.345** postępowań prowadzonych było w trybie **przetargu nieograniczonego**, co stanowiło **99,02%**. Pozostałe stosowane tryby to: **przetarg ograniczony – 0,52%**, **negocjacje z ogłoszeniem – 0,08%**, **dialog konkurencyjny – 0,03%**, **licytacja elektroniczna – 0,27%**, **konkurs – 0,06%**.

W roku 2012, jak dotąd, opublikowano **3** ogłoszenia dotyczące **ustanowienia dynamicznego systemu zakupów**, **43** ogłoszenia dotyczące **zawarcia umowy ramowej** oraz **9** ogłoszeń dotyczących **koncesji na usługi**.



3. Od początku 2012 roku opublikowano **56.713 ogłoszeń o udzielonych zamówieniach i wynikach konkursu** (w analogicznym okresie roku 2011 opublikowano 58.467 ogłoszeń).



Większość zamówień ogłaszanych w BZP udzielono w trybie **przetargu nieograniczonego**, co stanowiło **77,54%**. Poniżej szczegółowa struktura trybów w jakich udzielono zamówień w roku 2012:

| Tryb zamówienia           | Odsetek        |
|---------------------------|----------------|
| przetarg nieograniczony   | 77,54%         |
| przetarg ograniczony      | 0,40%          |
| negocjacje z ogłoszeniem  | 0,05%          |
| dialog konkurencyjny      | 0,02%          |
| negocjacje bez ogłoszenia | 0,10%          |
| zamówienie z wolnej ręki  | 18,54%         |
| zapytanie o cenę          | 3,12%          |
| licytacja elektroniczna   | 0,18%          |
| konkurs                   | 0,04%          |
| <b>Razem</b>              | <b>100,00%</b> |

Na podstawie danych z BZP przygotował:  
Departament Informacji, Edukacji i Analiz Systemowych

Warszawa, dnia 14.05.2012 r.