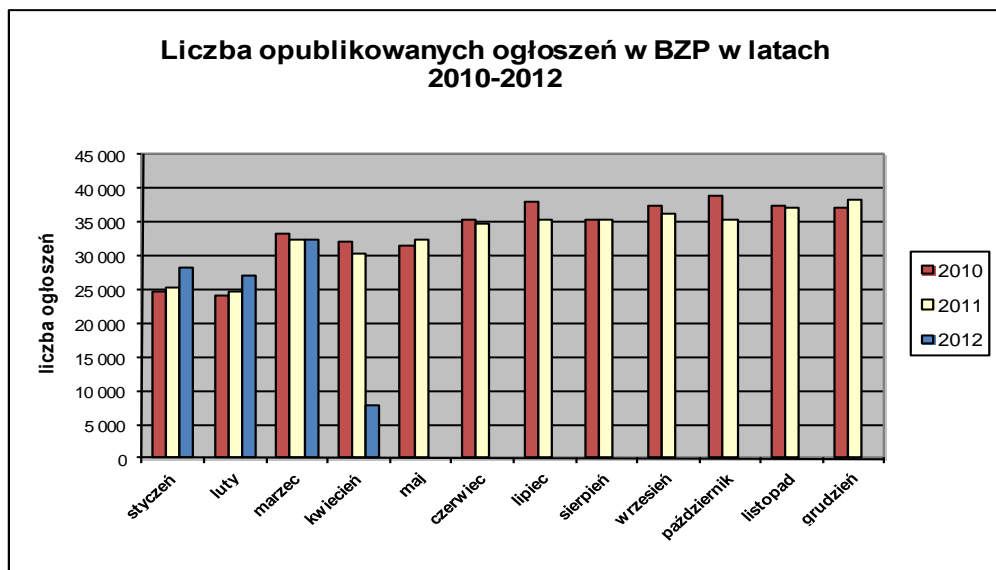


Informacja o polskim rynku zamówień publicznych w roku 2012 na podstawie ogłoszeń opublikowanych w Biuletynie Zamówień Publicznych (stan na dzień 08 kwietnia 2012 roku)

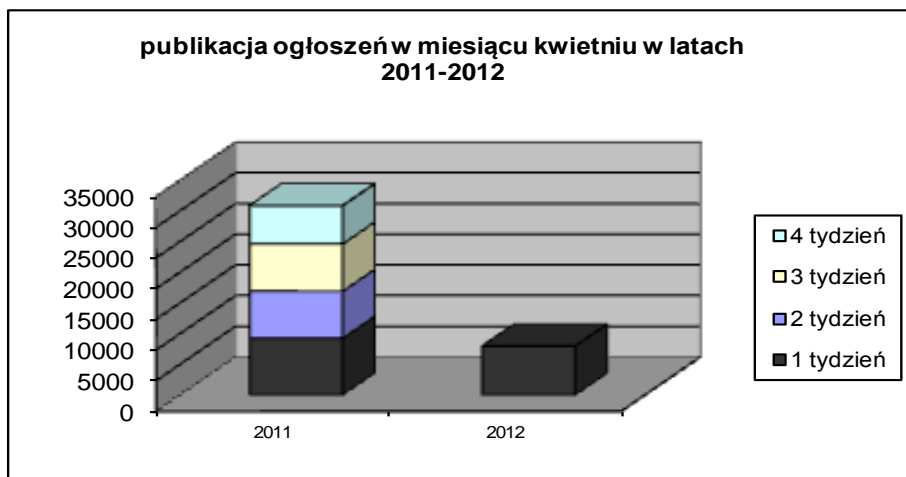
1. Od początku 2012 roku w Biuletynie Zamówień Publicznych opublikowano ogółem **95.594** ogłoszeń, w tym:

- ogłoszeń o zamówieniu – **40 926** co stanowi **42,81%** opublikowanych ogłoszeń,
- ogłoszeń konkursie – **29 (0,03%)**,
- ogłoszeń o udzieleniu zamówienia – **42 044 (43,98%)**,
- ogłoszeń o wyniku konkursu – **16 (0,02%)**,
- ogłoszeń o zmianie ogłoszenia – **10 643 (11,13%)**,
- ogłoszeń o zamiarze zawarcia umowy – **1 936 (2,03%)**

Łączna liczba opublikowanych **ogłoszeń w 2012** roku jest **o 5 % większa** od liczby ogłoszeń opublikowanych w analogicznym okresie roku 2011 (91 381 opublikowanych ogłoszeń).



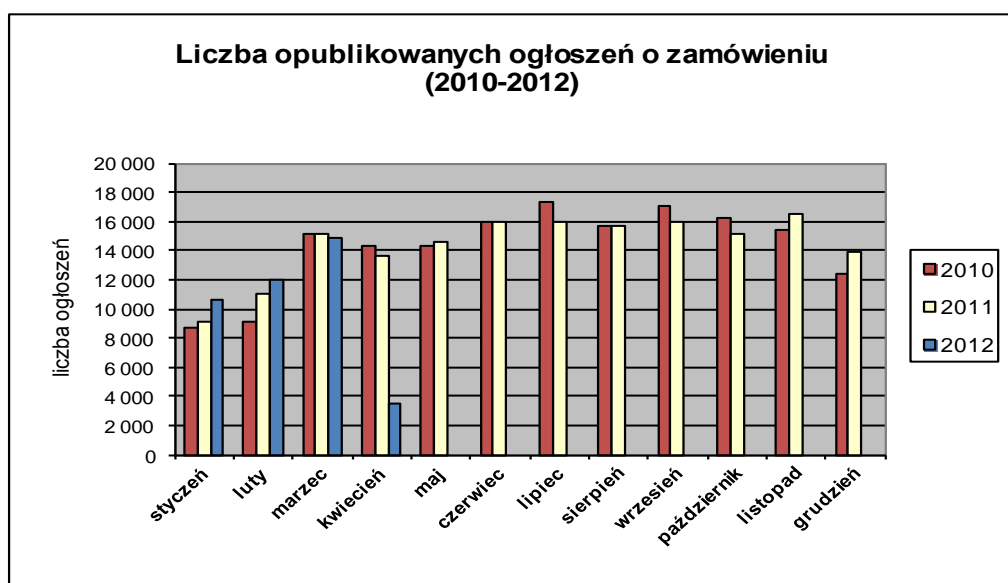
W **kwietniu 2012** roku liczba opublikowanych ogłoszeń (7.989 szt.) **jest o około 13% mniejsza** do tego samego okresu w roku 2011 (9.073 szt. opublikowanych ogłoszeń).



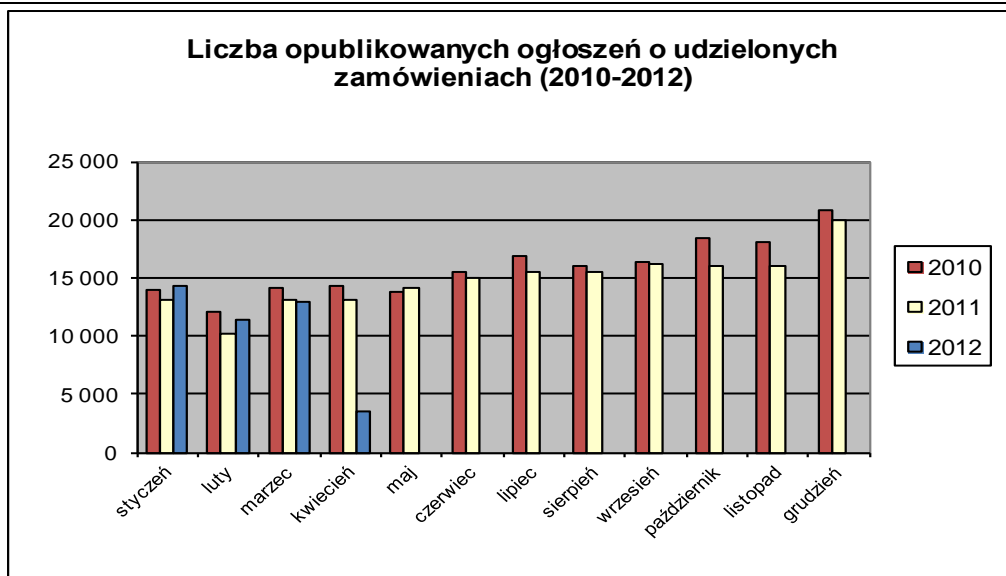
2. W roku 2012 liczba opublikowanych **ogłoszeń o zamówieniach i konkursach jest o ok. 4% większa** w stosunku do tego samego okresu roku 2011 (39 483 szt. ogłoszeń o zamówieniu i konkursie). Stanowią one 42,84% wszystkich opublikowanych ogłoszeń. W ogłoszeniach o zamówieniu przeważają przetargi na **dostawy (40,06%)**, a następnie **usługi (35,82%)** i **roboty budowlane (24,13%)**.

Większość z **40 963** postępowań prowadzonych było w trybie **przetargu nieograniczonego**, co stanowiło **98,99%**. Pozostałe stosowane tryby to: **przetarg ograniczony – 0,53%**, **negocjacje z ogłoszeniem – 0,10%**, **dialog konkurencyjny – 0,04%**, **licytacja elektroniczna – 0,28%**, **konkurs – 0,07%**.

W roku 2012, jak dotąd, opublikowano 3 ogłoszenia dotyczące **ustanowienia dynamicznego systemu zakupów**, 35 ogłoszeń dotyczących **zawarcia umowy ramowej** oraz 8 ogłoszeń dotyczących **koncesji na usługi**.



3. Od początku 2012 roku opublikowano **42 060 ogłoszeń o udzielonych zamówieniach i wynikach konkursu** (w analogicznym okresie roku 2011 opublikowano 40 245 ogłoszeń).



Większość zamówień ogłaszanych w BZP udzielono w trybie **przetargu nieograniczonego**, co stanowiło **75,86%**. Poniżej szczegółowa struktura trybów w jakich udzielono zamówień w roku 2012:

Tryb zamówienia	Odsetek
przetarg nieograniczony	75,86%
przetarg ograniczony	0,40%
negocjacje z ogłoszeniem	0,05%
dialog konkurencyjny	0,02%
negocjacje bez ogłoszenia	0,12%
zamówienie z wolnej ręki	20,00%
zapytanie o cenę	3,33%
licytacja elektroniczna	0,19%
Konkurs	0,04%
Razem	100,00%

Na podstawie danych z BZP przygotował:
Departament Informacji, Edukacji i Analiz Systemowych

Warszawa, dnia 10.04.2012 r.