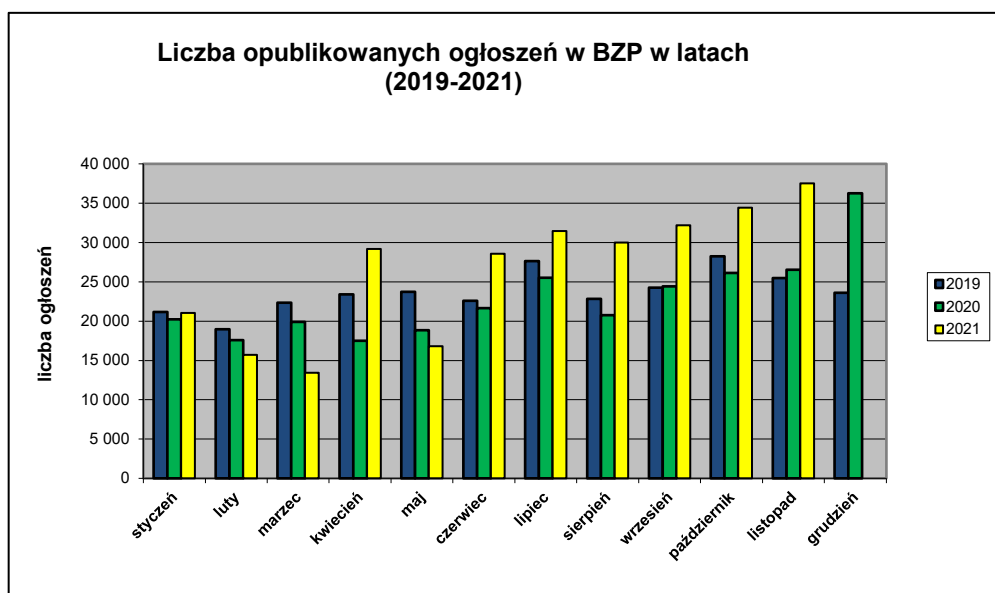


Informacja o polskim rynku zamówień publicznych w roku 2021
na podstawie ogłoszeń opublikowanych w Biuletynie Zamówień Publicznych
(stan na dzień 30 listopada 2021 roku)

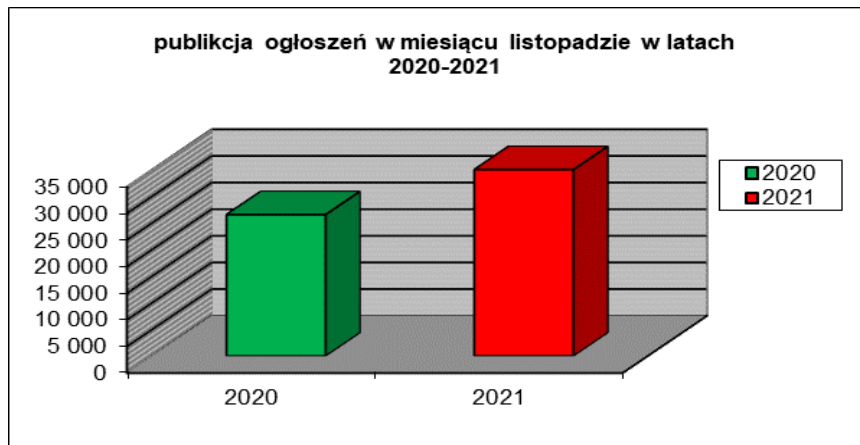
1. Od początku roku 2021 w Biuletynie Zamówień Publicznych opublikowano ogółem **300.181** ogłoszenia, w tym:

- ogłoszeń o zamówieniu – **97.205** co stanowi **32,38%** opublikowanych ogłoszeń,
- ogłoszeń o zamiarze zawarcia umowy – **3.061 (0,99%)**,
- ogłoszeń o wyniku postępowania (w tym: o udzielonych zamówieniach) – **112.881 (37,60%)**,
- ogłoszeń o konkursie – **23 (0,01%)**,
- ogłoszeń o wynikach konkursu – **27 (0,01%)**,
- ogłoszeń o zmianie ogłoszenia – **44.794 (14,92%)**,
- ogłoszeń o zmianie umowy – **5.065 (1,69%)**,
- ogłoszeń o wykonaniu umowy – **25.170 (8,38%)**,
- ogłoszeń o spełnieniu okoliczności, o których mowa w art. 214 ust. 1 pkt 11–14 ustawy Pzp – **14 (0,00%)**,
- ogłoszeń dotyczących zamówienia, dla którego nie ma obowiązku stosowania ustawy Pzp – **2.648 (0,88%)**,
- planów postępowań – **9.293 (3,10%)**.

Łączna liczba opublikowanych **ogłoszeń w 2021** roku jest **większa o 25%** w stosunku do liczby ogłoszeń opublikowanych w analogicznym okresie roku 2020 (239.842 szt. opublikowanych ogłoszeń).



W listopadzie 2021 roku liczba opublikowanych ogłoszeń (37.529) jest o **około 41% większa** w porównaniu do tego samego okresu w roku 2020 (26.542 szt. opublikowanych ogłoszeń).

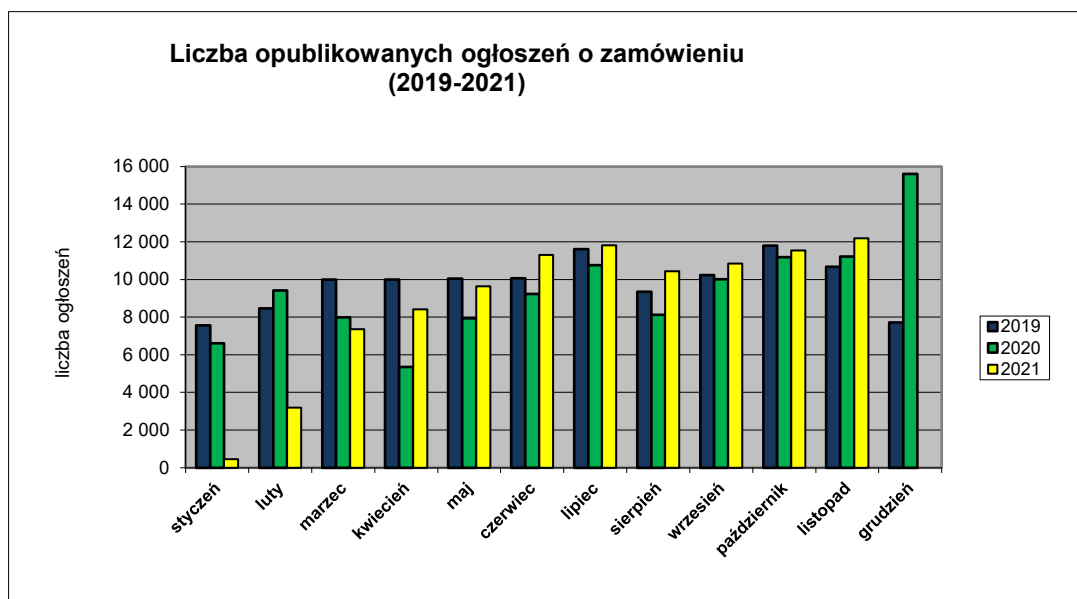


2. W roku 2021 liczba opublikowanych **ogłoszeń o zamówieniu** jest o około **0,50% mniejsza** w stosunku do tego samego okresu roku 2020 (97.689 szt. ogłoszeń o zamówieniu). Stanowią one 32,38% wszystkich opublikowanych ogłoszeń.

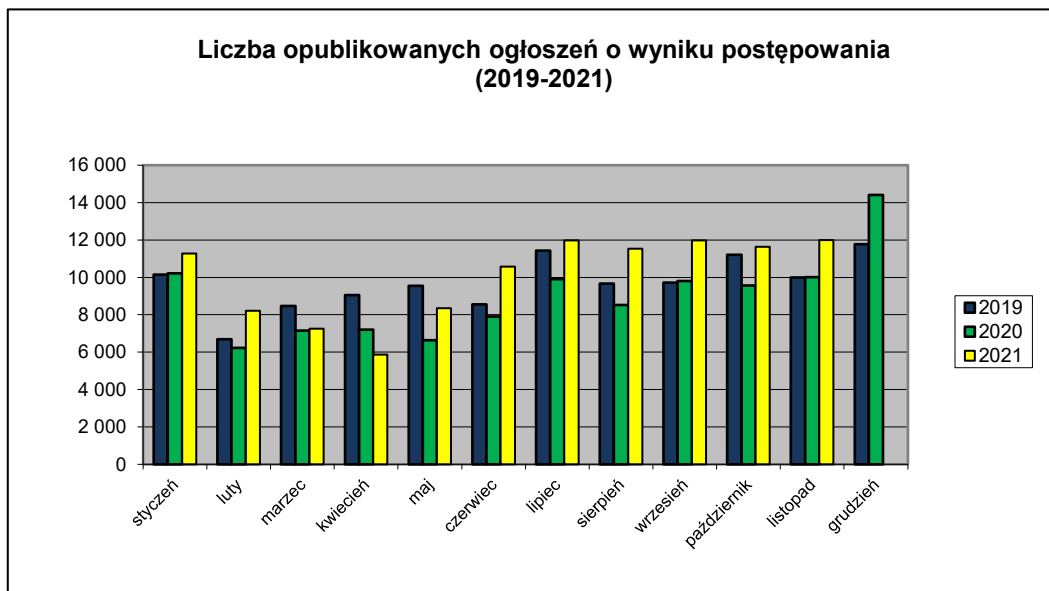
W ogłoszeniach o zamówieniu przeważają przetargi na **roboty budowlane (39,44%)**, a następnie na **dostawy (31,90%)** i **usługi (28,66%)**.

Większość z **97.205** postępowań prowadzonych było w trybie **podstawowym bez negocjacji (art. 275 pkt 1 Pzp) – 85.410 ogłoszenia (87,87%)**. Pozostałe stosowane tryby to:

- podstawowy z możliwością negocjacji (art. 275 pkt 2 Pzp) – **11.709 ogłoszenia (12,05%)**,
- podstawowy z negocjacjami (art. 275 pkt 3 Pzp) – **37 ogłoszeń (0,04%)**,
- partnerstwo innowacyjne (art. 297 Pzp) – **49 ogłoszeń (0,05%)**.



3. Od początku 2021 roku opublikowano 112.881 ogłoszenia o wyniku postępowania o udzielonych zamówieniach (w analogicznym okresie roku 2020 opublikowano 93.082 szt. ogłoszeń).



W przypadku postępowań wszczętych na zasadach określonych w **ustawie z dnia 29 stycznia 2004 r. – Prawo zamówień publicznych** większość zamówień ogłaszanych w BZP udzielono w trybie przetargu nieograniczonego. Poniżej szczegółowa struktura trybów na podstawie ogłoszeń o udzieleniu zamówienia opublikowanych w roku 2021:

Tryb zamówienia	Odsetek
przetarg nieograniczony	86,65%
przetarg ograniczony	0,31%
negocjacje z ogłoszeniem	0,03%
dialog konkurencyjny	0,04%
negocjacje bez ogłoszenia	0,06%
zamówienie z wolnej ręki	10,76%
zapytanie o cenę	2,01%
partnerstwo innowacyjne	0,00%
licytacja elektroniczna	0,14%
Razem	100,00%

Natomiast w przypadku postępowań wszczętych na zasadach określonych w **ustawie z dnia 11 września 2019 r. – Prawo zamówień publicznych** większość zamówień ogłaszanych w BZP udzielono w trybie podstawowym bez negocjacji (art. 275 pkt 1 Pzp). Poniżej szczegółowa struktura trybów na podstawie ogłoszeń o wyniku postępowania opublikowanych w roku 2021:

Tryb zamówienia	Odsetek
podstawowy bez negocjacji (art. 275 pkt 1 Pzp)	81,85%
podstawowy z możliwością negocjacji (art. 275 pkt 2 Pzp)	11,36%
podstawowy z negocjacjami (art. 275 pkt 3 Pzp)	0,04%
partnerstwo innowacyjne (art. 297 Pzp)	0,03%
negocjacje bez ogłoszenia (art. 301 Pzp)	0,07%
zamówienie z wolnej ręki (art. 305 Pzp)	6,64%
Razem	100,00%

Na podstawie danych z BZP przygotował:
Departament Informacji, Edukacji i Analiz Systemowych
Warszawa, dnia 10.12.2021 r.