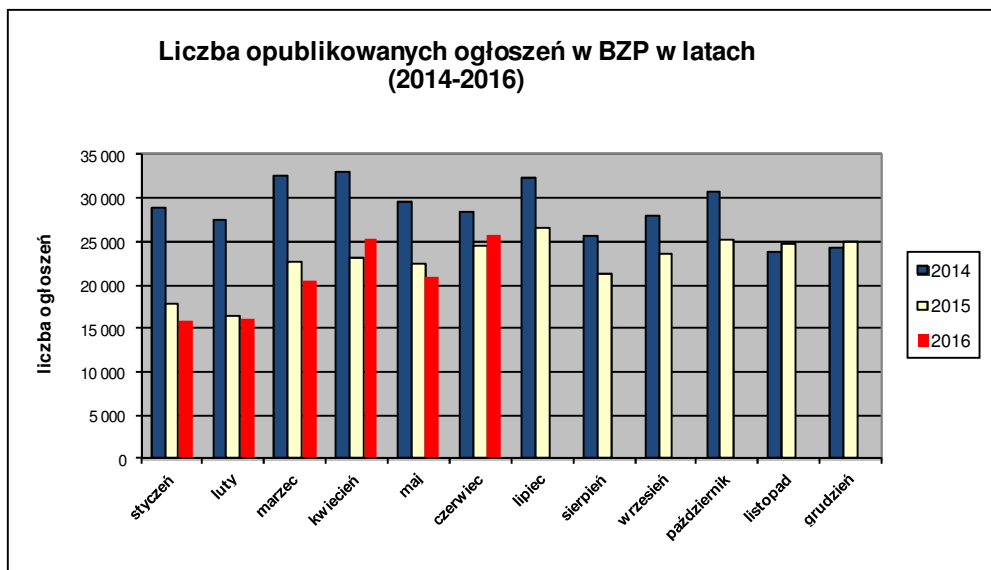


Informacja o polskim rynku zamówień publicznych w roku 2016 na podstawie ogłoszeń opublikowanych w Biuletynie Zamówień Publicznych (stan na dzień 30 czerwca 2016 roku)

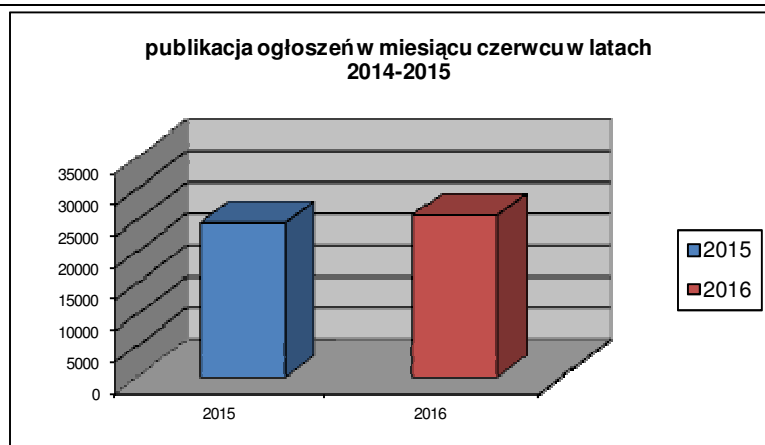
1. Od początku 2016 roku w Biuletynie Zamówień Publicznych opublikowano ogółem **124.532** ogłoszenia, w tym:

- ogłoszeń o zamówieniu – **55.221** co stanowi **44,35%** opublikowanych ogłoszeń,
- ogłoszeń o zamówieniu w dziedzinach obronności i bezpieczeństwa / na podwykonawstwo – **35 (0,03%)**,
- ogłoszeń o konkursie – **51 (0,04%)**,
- ogłoszeń o udzieleniu zamówienia – **50.506 (40,56%)**,
- ogłoszeń o wyniku konkursu – **31 (0,02%)**,
- ogłoszeń o zmianie ogłoszenia – **16.927 (13,59%)**,
- ogłoszeń o zamiarze zawarcia umowy – **1.761 (1,41%)**

Łączna liczba opublikowanych **ogłoszeń w 2016** roku jest **mniejsza o około 3%** od liczby ogłoszeń opublikowanych w analogicznym okresie roku 2015 (128.885 szt. opublikowanych ogłoszeń).



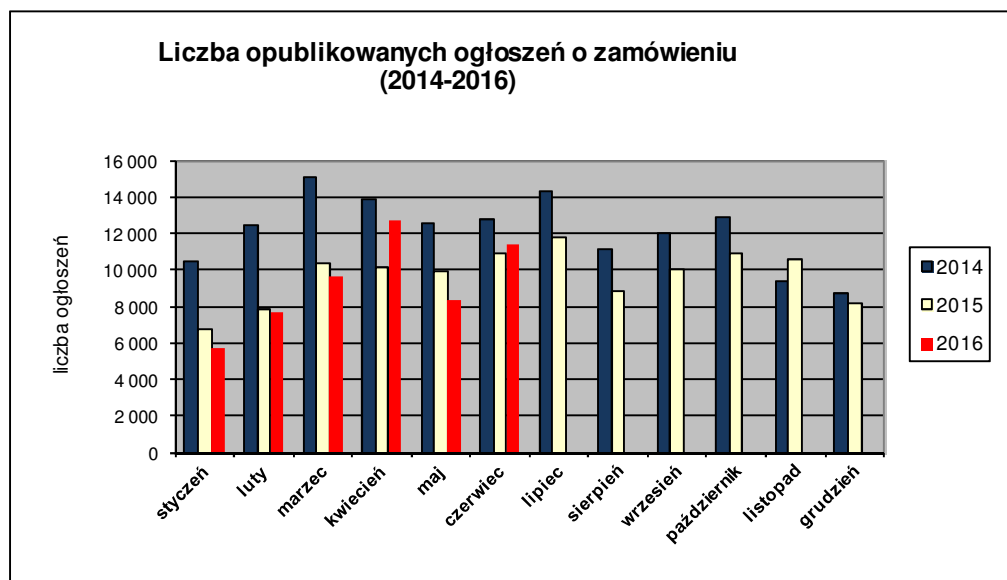
W **czerwcu 2016** roku liczba opublikowanych ogłoszeń (25.796) **jest o około 5% większa** w porównaniu do tego samego okresu w roku 2015 (24.563 szt. opublikowanych ogłoszeń).



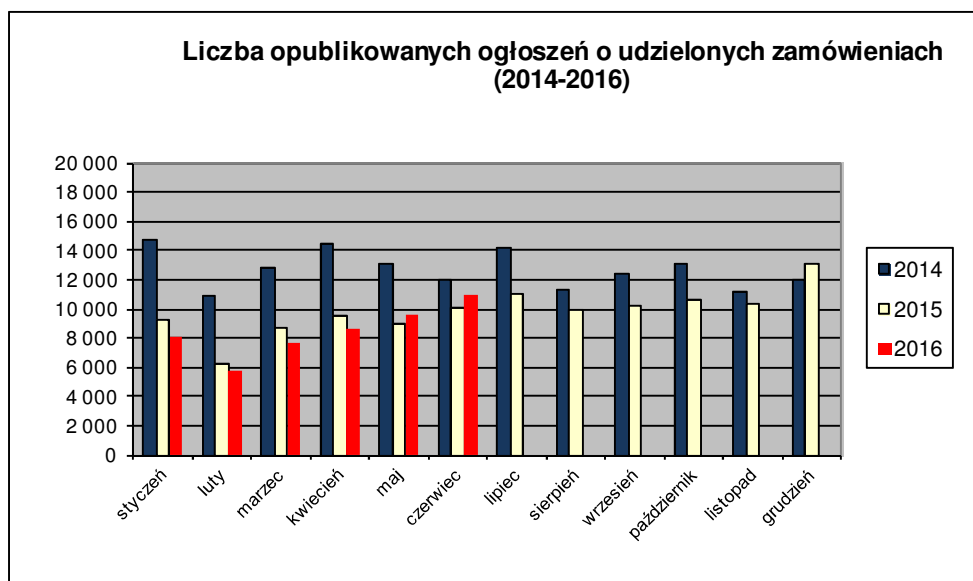
2. W roku 2016 liczba opublikowanych **ogłoszeń o zamówieniach i konkursach jest o około 1% mniejsza** w stosunku do tego samego okresu roku 2015 (55.811 szt. ogłoszeń o zamówieniu i konkursie). Stanowią one 44,35% wszystkich opublikowanych ogłoszeń. W ogłoszeniach o zamówieniu przeważają przetargi na **roboty budowlane (37,77%)**, a następnie **dostawy (33,58%)** i **usługi (28,65%)**.

Większość z **55.307** postępowań prowadzonych było w trybie **przetargu nieograniczonego**, co stanowiło **98,96%**. Pozostałe stosowane tryby to: **przetarg ograniczony – 0,63%**, **negocjacje z ogłoszeniem – 0,05%**, **dialog konkurencyjny – 0,02%**, **licytacja elektroniczna – 0,25%**, **konkurs – 0,09%**.

W roku 2016 nie opublikowano ogłoszeń dotyczących **ustanowienia dynamicznego systemu zakupów**, nie opublikowano ogłoszeń dotyczących **zawarcia umowy ramowej**, oraz opublikowano **14** ogłoszeń dotyczących **koncesji na usługi**.



3. Od początku 2016 roku opublikowano **50.537 ogłoszeń o udzielonych zamówieniach i wynikach konkursu** (w analogicznym okresie roku 2015 opublikowano 53.272 ogłoszenia).



Większość zamówień ogłaszanych w BZP udzielono w trybie **przetargu nieograniczonego**, co stanowiło ponad **86,81%**. Poniżej szczegółowa struktura trybów na podstawie ogłoszeń o udzieleniu opublikowanych w roku 2016:

Tryb zamówienia	Odsetek
przetarg nieograniczony	86,81%
przetarg ograniczony	0,35%
negocjacje z ogłoszeniem	0,02%
dialog konkurencyjny	0,01%
negocjacje bez ogłoszenia	0,06%
zamówienie z wolnej ręki	10,80%
zapytanie o cenę	1,71%
licytacja elektroniczna	0,18%
konkurs	0,06%
Razem	100,00%

Na podstawie danych z BZP przygotował:
Departament Informacji, Edukacji i Analiz Systemowych

Warszawa, dnia 01.07.2016 r.