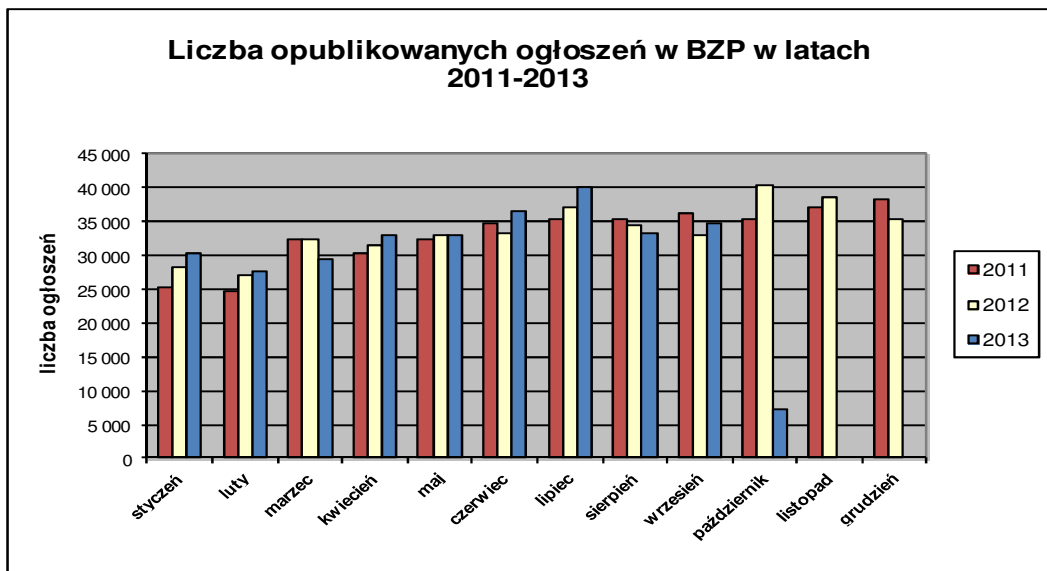


## Informacja o polskim rynku zamówień publicznych w roku 2013 na podstawie ogłoszeń opublikowanych w Biuletynie Zamówień Publicznych (stan na dzień 06 października 2013 roku)

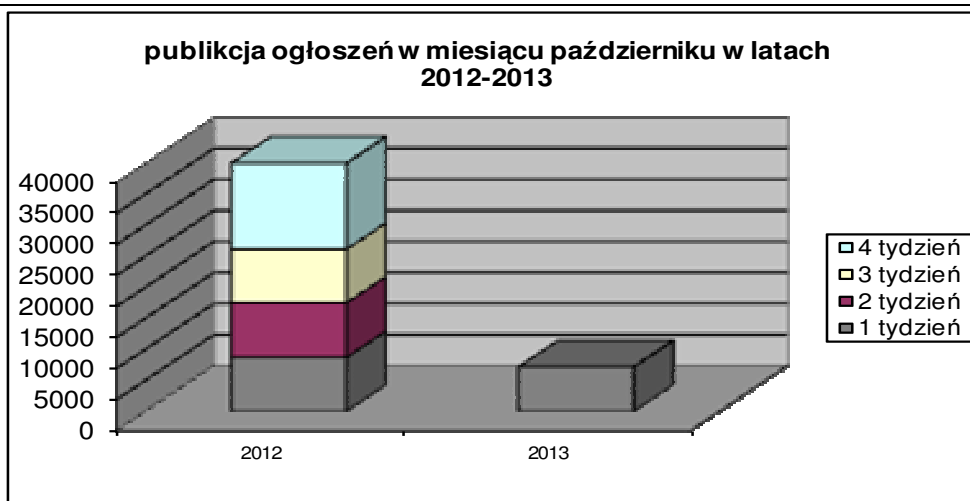
1. Od początku 2013 roku w Biuletynie Zamówień Publicznych opublikowano ogółem **305.116** ogłoszeń, w tym:

- ogłoszeń o zamówieniu – **132.641** co stanowi **43,47%** opublikowanych ogłoszeń,
- ogłoszeń o zamówieniu w dziedzinach obronności i bezpieczeństwa / na podwykonawstwo – **72 (0,02%)**,
- ogłoszeń o konkursie – **98 (0,03%)**,
- ogłoszeń o udzieleniu zamówienia – **131.814 (43,20%)**,
- ogłoszeń o wyniku konkursu – **69 (0,02%)**,
- ogłoszeń o zmianie ogłoszenia – **35.396 (11,60%)**,
- ogłoszeń o zamiarze zawarcia umowy – **5.026 (1,65%)**

Łączna liczba opublikowanych **ogłoszeń w 2013** roku jest **większa o 2%** od liczby ogłoszeń opublikowanych w analogicznym okresie roku 2012 (299.072 szt. opublikowanych ogłoszeń).



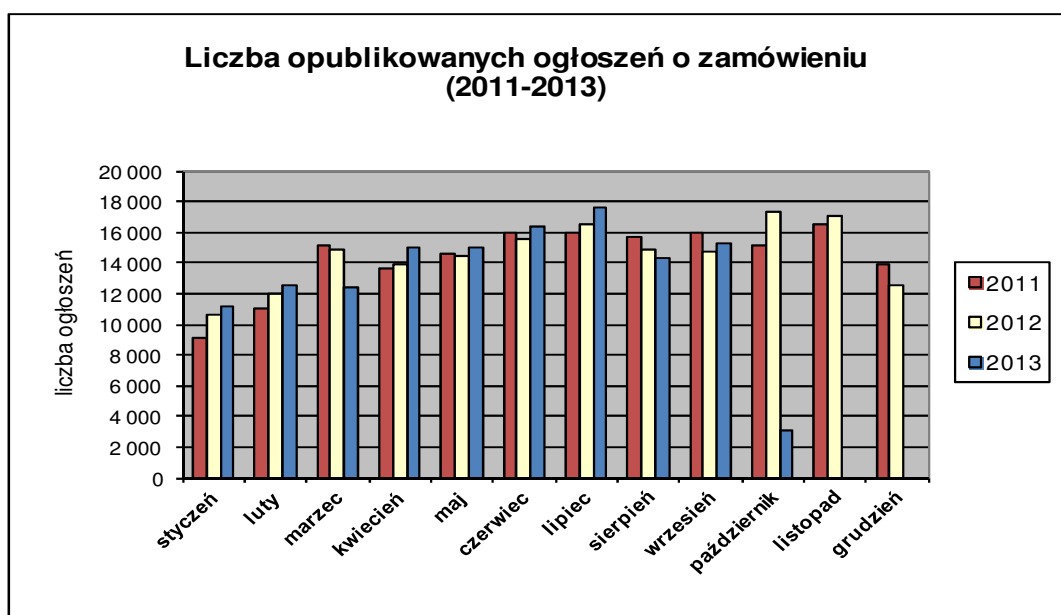
We **październiku 2013** roku liczba opublikowanych ogłoszeń (7.187) **jest o 17,5% mniejsza** w porównaniu do tego samego okresu w roku 2012 (8.711 szt. opublikowanych ogłoszeń).



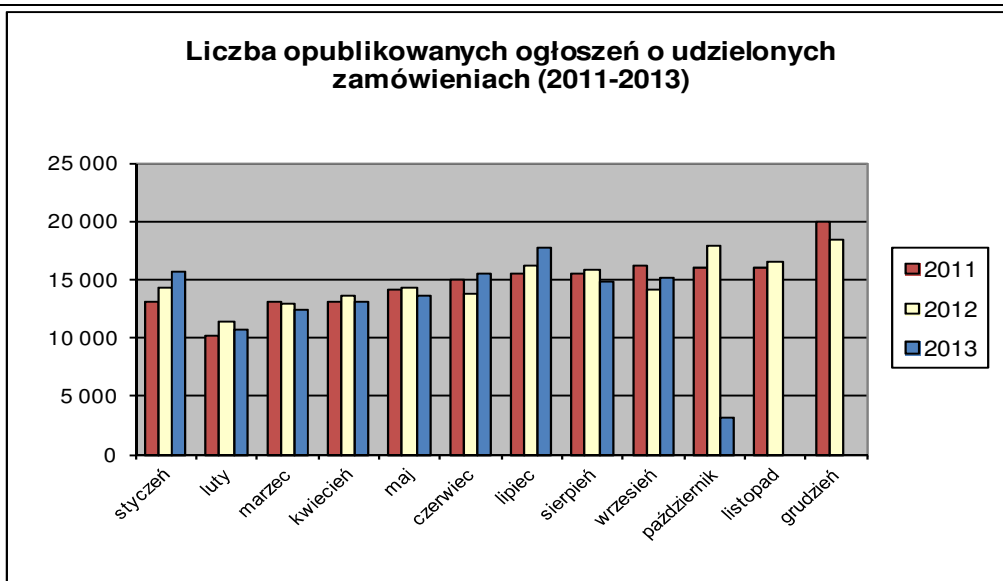
2. W roku 2013 liczba opublikowanych **ogłoszeń o zamówieniach i konkursach jest o 1,3% większa** w stosunku do tego samego okresu roku 2012 (131.137 szt. ogłoszeń o zamówieniu i konkursie). Stanowią one 43,52% wszystkich opublikowanych ogłoszeń. W ogłoszeniach o zamówieniu przeważają przetargi na **dostawy (34,65%)**, a następnie **usługi (33,64%)** i **roboty budowlane (31,71%)**.

Większość z **132.826** postępowań prowadzonych było w trybie **przetargu nieograniczonego**, co stanowiło **99,11%**. Pozostałe stosowane tryby to: **przetarg ograniczony – 0,45%**, **negocjacje z ogłoszeniem – 0,04%**, **dialog konkurencyjny – 0,02%**, **licytacja elektroniczna – 0,31%**, **konkurs – 0,07%**.

W roku 2013, jak dotąd, opublikowano **5** ogłoszeń dotyczące **ustanowienia dynamicznego systemu zakupów**, **70** ogłoszeń dotyczące **zawarcia umowy ramowej** oraz **17** ogłoszeń dotyczących **koncesji na usługi**.



3. Od początku 2013 roku opublikowano **131.867 ogłoszeń o udzielonych zamówieniach i wynikach konkursu** (w analogicznym okresie roku 2012 opublikowano 130.480 szt. ogłoszeń).



Większość zamówień ogłaszanych w BZP udzielono w trybie **przetargu nieograniczonego**, co stanowiło ponad **84,38%**. Poniżej szczegółowa struktura trybów w jakich udzielono zamówień w roku 2013:

Tryb zamówienia	Odsetek
przetarg nieograniczony	84,38%
przetarg ograniczony	0,36%
negocjacje z ogłoszeniem	0,04%
dialog konkurencyjny	0,01%
negocjacje bez ogłoszenia	0,06%
zamówienie z wolnej ręki	12,64%
zapytanie o cenę	2,22%
licytacja elektroniczna	0,23%
konkurs	0,05%
<b>Razem</b>	<b>100,00%</b>

Na podstawie danych z BZP przygotował:  
Departament Informacji, Edukacji i Analiz Systemowych

Warszawa, dnia 07.10.2013 r.