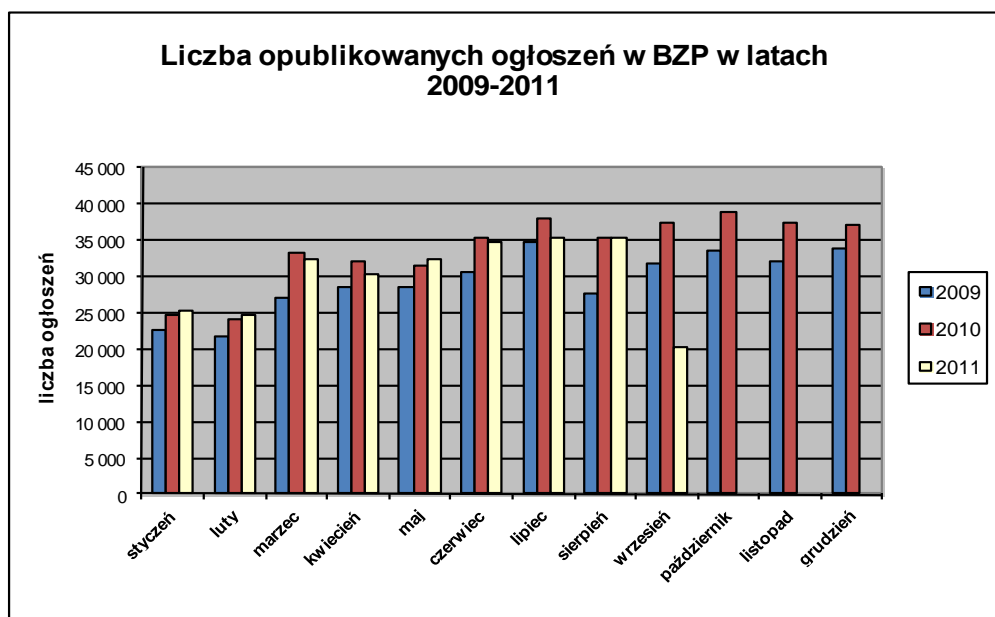


Informacja o polskim rynku zamówień publicznych w roku 2011 na podstawie ogłoszeń opublikowanych w Biuletynie Zamówień Publicznych (stan na dzień 18 września 2011 roku)

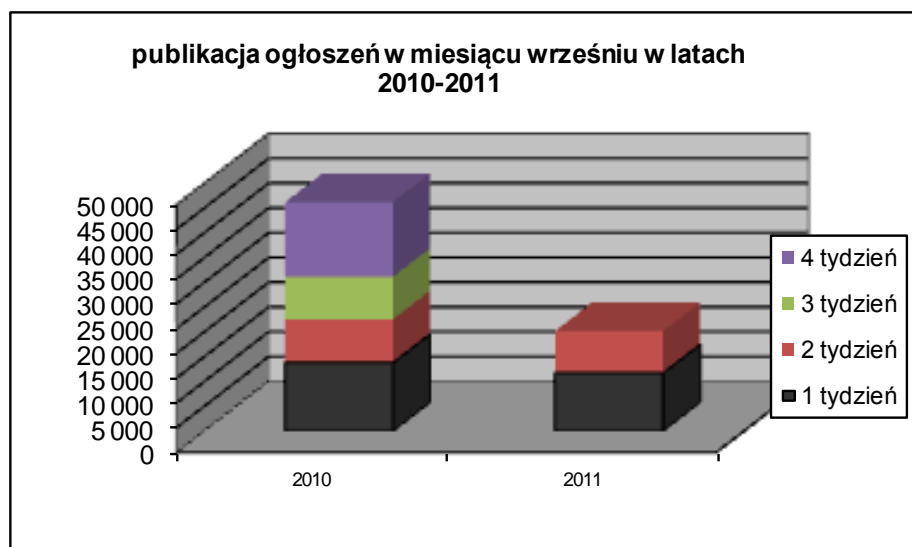
1. Od początku 2011 roku w Biuletynie Zamówień Publicznych opublikowano ogółem **270.875** ogłoszeń, w tym:

- ogłoszeń o zamówieniu – **119.899** co stanowi **44,26%** opublikowanych ogłoszeń,
- ogłoszeń konkursie – **98 (0,04%)**,
- ogłoszeń o udzieleniu zamówienia – **118 777 (43,85%)**,
- ogłoszeń o wyniku konkursu – **69 (0,03%)**,
- ogłoszeń o zmianie ogłoszenia – **26 216 (9,68%)**,
- ogłoszeń o zamiarze zawarcia umowy – **5 816 (2,15%)**

Łączna liczba opublikowanych **ogłoszeń w 2011 roku jest o 2% mniejsza** od liczby ogłoszeń opublikowanych w analogicznym okresie roku 2010 (277.026 opublikowanych ogłoszeń).



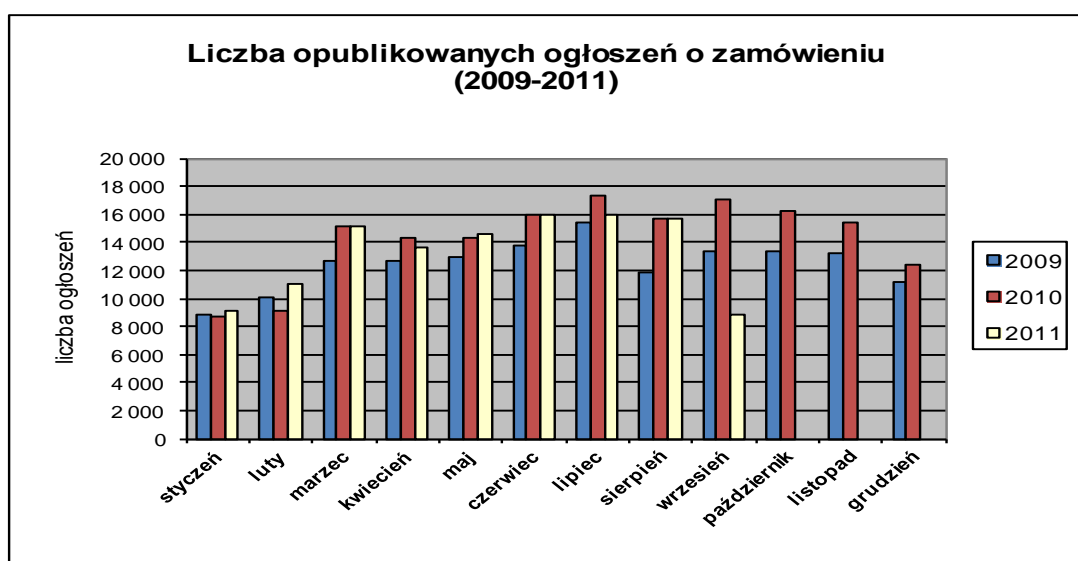
We **wrześniu 2011** roku liczba opublikowanych ogłoszeń (20.167 szt.) jest o około **11% mniejsza** niż w analogicznym okresie roku 2010 (22.464 szt. opublikowanych ogłoszeń).



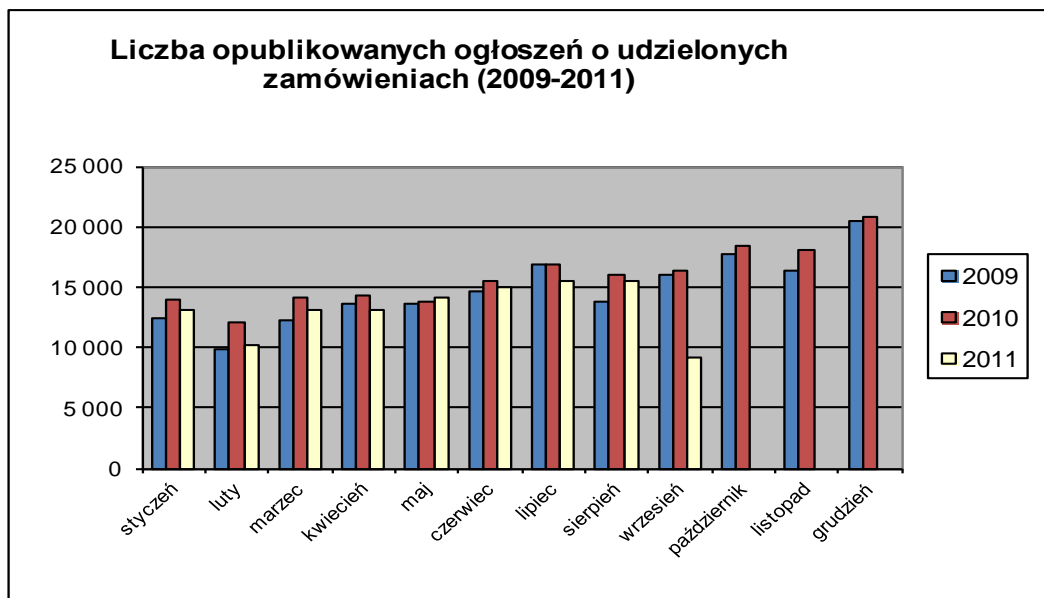
2. W roku 2011 liczba opublikowanych **ogłoszeń o zamówieniach i konkursach jest o około 1% mniejsza** w stosunku do tego samego okresu roku 2010 (120 924 szt. ogłoszeń o zamówieniu i konkursie). Stanowią one 44,30% wszystkich opublikowanych ogłoszeń. W ogłoszeniach o zamówieniu przeważają przetargi na **dostawy (34,42%)**, następnie **roboty budowlane (33,74%)** i **usługi (31,84%)**.

Większość z **119.997** postępowań prowadzonych było w trybie **przetargu nieograniczonego**, co stanowiło **99,09%**. Pozostałe stosowane tryby to: **przetarg ograniczony – 0,44%**, **negocjacje z ogłoszeniem – 0,14%**, **dialog konkurencyjny – 0,04%**, **licytacja elektroniczna – 0,21%**, **konkurs – 0,08%**.

W roku 2011, jak dotąd opublikowano **7** ogłoszenia dotyczące **ustanowienia dynamicznego systemu zakupów**, opublikowano **73** ogłoszeń dotyczących **zawarcia umowy ramowej** oraz **10** ogłoszenia dotyczące **koncesji na usługi**.



3. Od początku 2011 roku opublikowano **118.846 ogłoszeń o udzielonych zamówieniach i wynikach konkursu** (w analogicznym okresie roku 2010 opublikowano 131.731 ogłoszeń).



Większość zamówień ogłaszanych w BZP udzielono w trybie **przetargu nieograniczonego**, co stanowiło **81,75%**. Poniżej szczegółowa struktura trybów w jakich udzielono zamówień w roku 2011:

Tryb zamówienia	Odsetek
przetarg nieograniczony	81,75%
przetarg ograniczony	0,35%
negocjacje z ogłoszeniem	0,09%
dialog konkurencyjny	0,03%
negocjacje bez ogłoszenia	0,17%
zamówienie z wolnej ręki	14,28%
zapytanie o cenę	3,11%
licytacja elektroniczna	0,16%
Konkurs	0,06%
Razem	100,00%

Na podstawie danych z BZP przygotował:
Departament Informacji, Edukacji i Analiz Systemowych

Warszawa, dnia 19.09.2011 r.