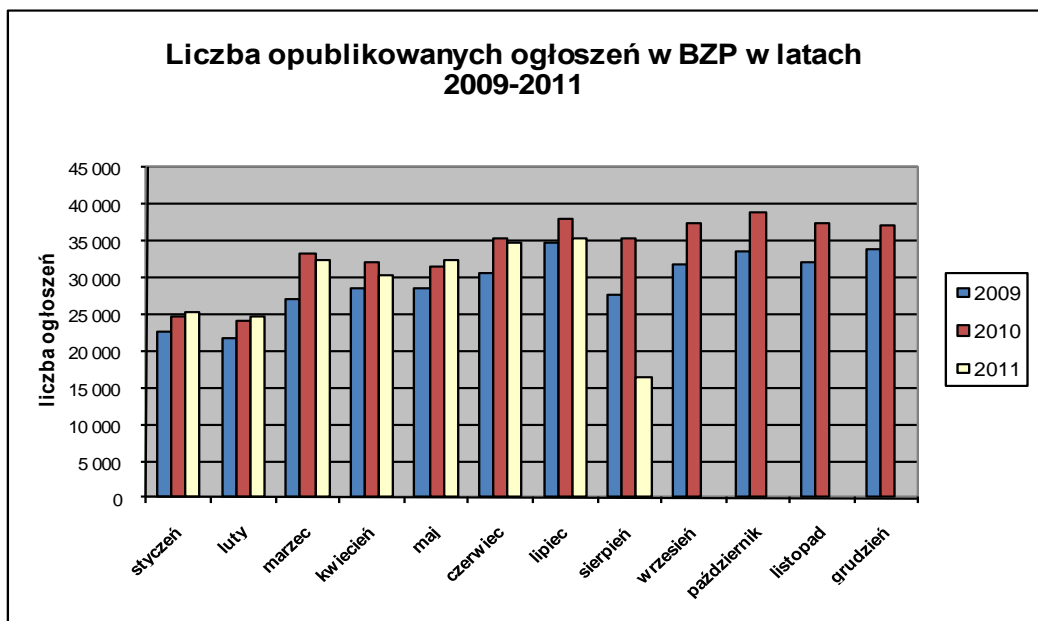


Informacja o polskim rynku zamówień publicznych w roku 2011 na podstawie ogłoszeń opublikowanych w Biuletynie Zamówień Publicznych (stan na dzień 14 sierpnia 2011 roku)

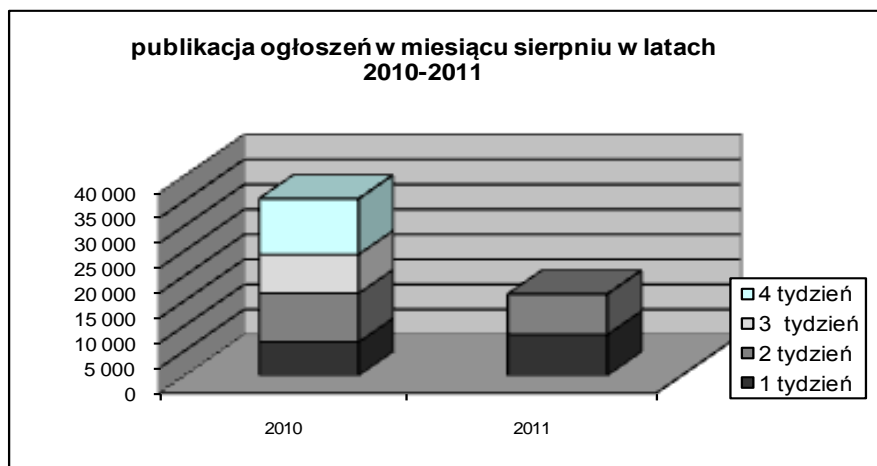
1. Od początku 2011 roku w Biuletynie Zamówień Publicznych opublikowano ogółem **231.700** ogłoszeń, w tym:

- ogłoszeń o zamówieniu – **102.919** co stanowi **44,42%** opublikowanych ogłoszeń,
- ogłoszeń konkursie – **87 (0,04%)**,
- ogłoszeń o udzieleniu zamówienia – **100 942 (43,57%)**,
- ogłoszeń o wyniku konkursu – **60 (0,03%)**,
- ogłoszeń o zmianie ogłoszenia – **22 642 (9,77%)**,
- ogłoszeń o zamiarze zawarcia umowy – **5 050 (2,18%)**

Łączna liczba opublikowanych **ogłoszeń w 2011** roku jest **o 2% mniejsza** od liczby ogłoszeń opublikowanych w analogicznym okresie roku 2010 (235.617 opublikowanych ogłoszeń).



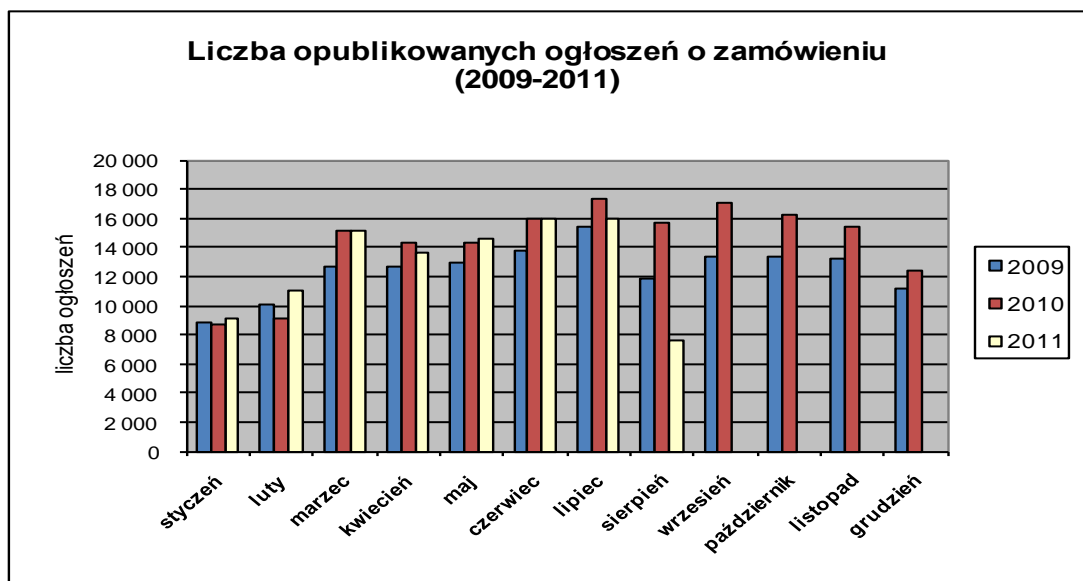
W **sierpniu 2011** roku liczba opublikowanych ogłoszeń (16.302 szt.) jest **około 1% mniejsza** jak w analogicznym okresie roku 2010 (16.431 szt. opublikowanych ogłoszeń).



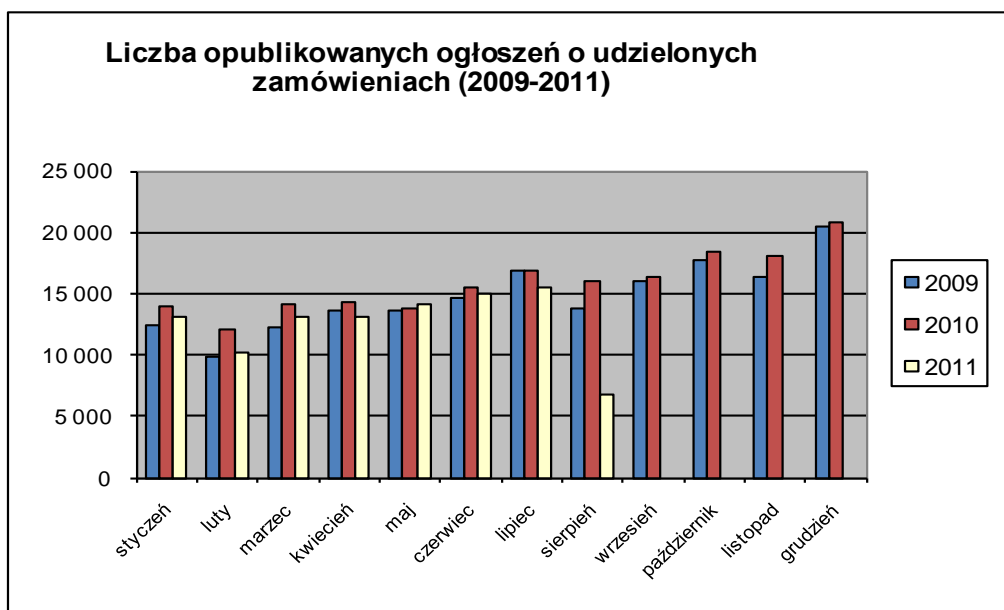
2. W roku 2011 liczba opublikowanych **ogłoszeń o zamówieniach i konkursach** jest o ok. **1 %** większa w stosunku do tego samego okresu roku 2010 (102 266 szt. ogłoszeń o zamówieniu i konkursie). Stanowią one 44,46% wszystkich opublikowanych ogłoszeń. W ogłoszeniach o zamówieniu przeważają przetargi na **dostawy (34,48%)**, następnie **roboty budowlane (33,12%)** i **usługi (32,40%)**.

Większość z **103.006** postępowań prowadzonych było w trybie **przetargu nieograniczonego**, co stanowiło **99,04%**. Pozostałe stosowane tryby to: **przetarg ograniczony – 0,46%**, **negocjacje z ogłoszeniem – 0,15%**, **dialog konkurencyjny – 0,05%**, **licytacja elektroniczna – 0,22%**, **konkurs – 0,08%**.

W roku 2011, jak dotąd opublikowano **7** ogłoszenia dotyczące **ustanowienia dynamicznego systemu zakupów**, opublikowano **67** ogłoszeń dotyczących **zawarcia umowy ramowej** oraz **8** ogłoszenia dotyczące **koncesji na usługi**.



3. Od początku 2011 roku opublikowano **101.002 ogłoszeń o udzielonych zamówieniach i wynikach konkursu** (w analogicznym okresie roku 2010 opublikowano 112.247 ogłoszeń).



Większość zamówień ogłaszanych w BZP udzielono w trybie **przetargu nieograniczonego**, co stanowiło **77,30%**. Poniżej szczegółowa struktura trybów w jakich udzielono zamówień w roku 2011:

Tryb zamówienia	Odsetek
przetarg nieograniczony	77,30%
przetarg ograniczony	0,35%
negocjacje z ogłoszeniem	0,09%
dialog konkurencyjny	0,03%
negocjacje bez ogłoszenia	0,15%
zamówienie z wolnej ręki	18,75%
zapytanie o cenę	3,11%
licytacja elektroniczna	0,15%
Konkurs	0,06%
Razem	100,00%

Na podstawie danych z BZP przygotował:
Departament Informacji, Edukacji i Analiz Systemowych

Warszawa, dnia 16.08.2011 r.