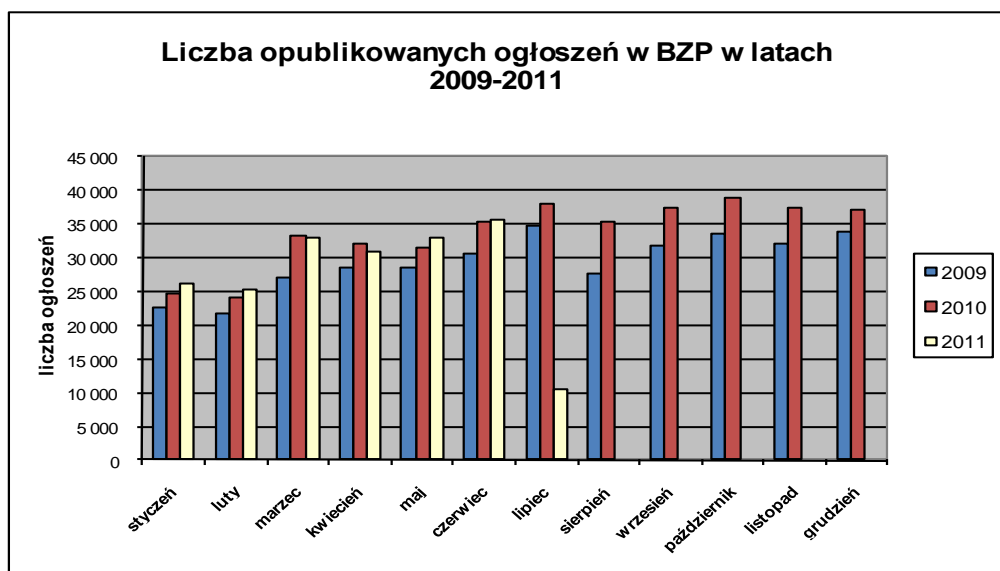


## Informacja o polskim rynku zamówień publicznych w roku 2011 na podstawie ogłoszeń opublikowanych w Biuletynie Zamówień Publicznych (stan na dzień 10 lipca 2011 roku)

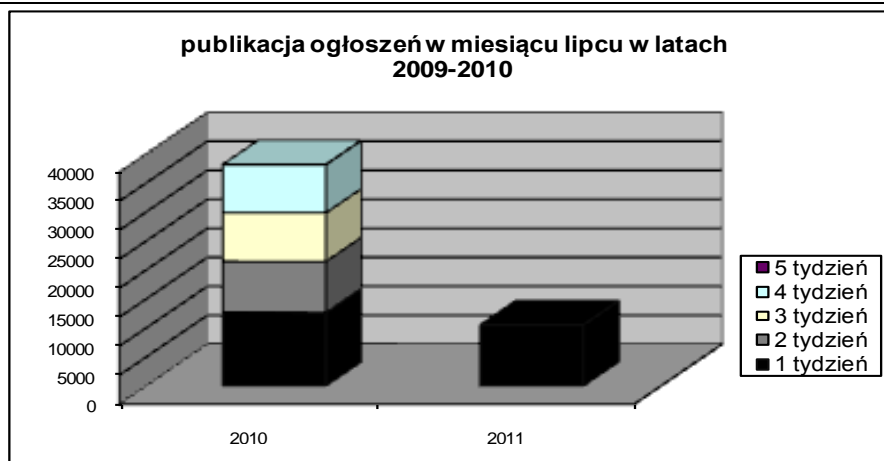
1. Od początku 2011 roku w Biuletynie Zamówień Publicznych opublikowano ogółem **194.769** ogłoszenia, w tym:

- ogłoszeń o zamówieniu – **84.094** co stanowi **43,18%** opublikowanych ogłoszeń,
- ogłoszeń konkursie – **71 (0,04%)**,
- ogłoszeń o udzieleniu zamówienia – **87 448 (44,90%)**,
- ogłoszeń o wyniku konkursu – **47 (0,02%)**,
- ogłoszeń o zmianie ogłoszenia – **18 790 (9,65%)**,
- ogłoszeń o zamiarze zawarcia umowy – **4 319 (2,22%)**

Łączna liczba opublikowanych **ogłoszeń w 2011** roku jest **o 1% mniejsza** od liczby ogłoszeń opublikowanych w analogicznym okresie roku 2010 (197.320 opublikowanych ogłoszeń).



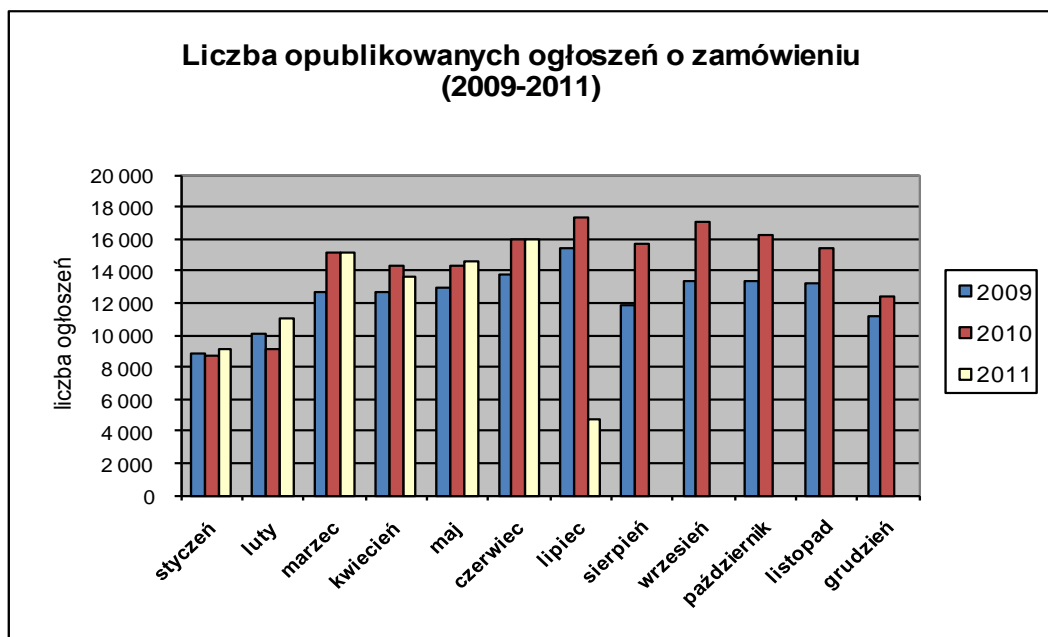
W **lipcu 2011** roku liczba opublikowanych ogłoszeń (10.580 szt.) jest **około 20% mniejsza** jak w analogicznym okresie roku 2010 (12.723 szt. opublikowanych ogłoszeń).



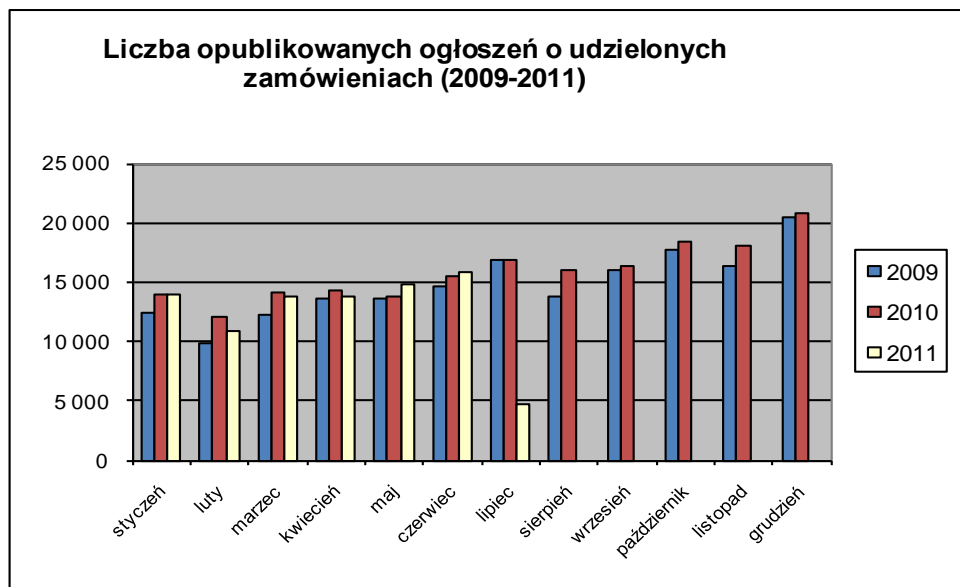
2. W roku 2011 liczba opublikowanych **ogłoszeń o zamówieniach i konkursach** jest o ok. **1 % większa** w stosunku do tego samego okresu roku 2010 (83 358 szt. ogłoszeń o zamówieniu i konkursie). Stanowią one 43,22% wszystkich opublikowanych ogłoszeń. W ogłoszeniach o zamówieniu przeważają przetargi na **dostawy (35,66%)**, następnie na **usługi (32,68%)** i **roboty budowlane (31,67%)**.

Większość z **84.165** postępowań prowadzonych było w trybie **przetargu nieograniczonego**, co stanowiło **98,98%**. Pozostałe stosowane tryby to: **przetarg ograniczony – 0,49%**, **negocjacje z ogłoszeniem – 0,17%**, **dialog konkurencyjny – 0,05%**, **licytacja elektroniczna – 0,22%**, **konkurs – 0,08%**.

W roku 2011, jak dotąd opublikowano **6** ogłoszenia dotyczące **ustanowienia dynamicznego systemu zakupów**, opublikowano **56** ogłoszeń dotyczących **zawarcia umowy ramowej** oraz **7** ogłoszenia dotyczące **koncesji na usługi**.



3. Od początku 2011 roku opublikowano **87.495 ogłoszenia o udzielonych zamówieniach i wynikach konkursu** (w analogicznym okresie roku 2010 opublikowano 92.635 ogłoszeń).



Większość zamówień ogłaszanych w BZP udzielono w trybie **przetargu nieograniczonego**, co stanowiło **76,51%**. Poniżej szczegółowa struktura trybów w jakich udzielono zamówień w roku 2011:

| Tryb zamówienia           | Odsetek        |
|---------------------------|----------------|
| przetarg nieograniczony   | 76,51%         |
| przetarg ograniczony      | 0,35%          |
| negocjacje z ogłoszeniem  | 0,09%          |
| dialog konkurencyjny      | 0,03%          |
| negocjacje bez ogłoszenia | 0,16%          |
| zamówienie z wolnej ręki  | 19,30%         |
| zapytanie o cenę          | 3,35%          |
| licytacja elektroniczna   | 0,16%          |
| Konkurs                   | 0,05%          |
| <b>Razem</b>              | <b>100,00%</b> |

Na podstawie danych z BZP przygotował:  
Departament Informacji, Edukacji i Analiz Systemowych

Warszawa, dnia 11.07.2011 r.