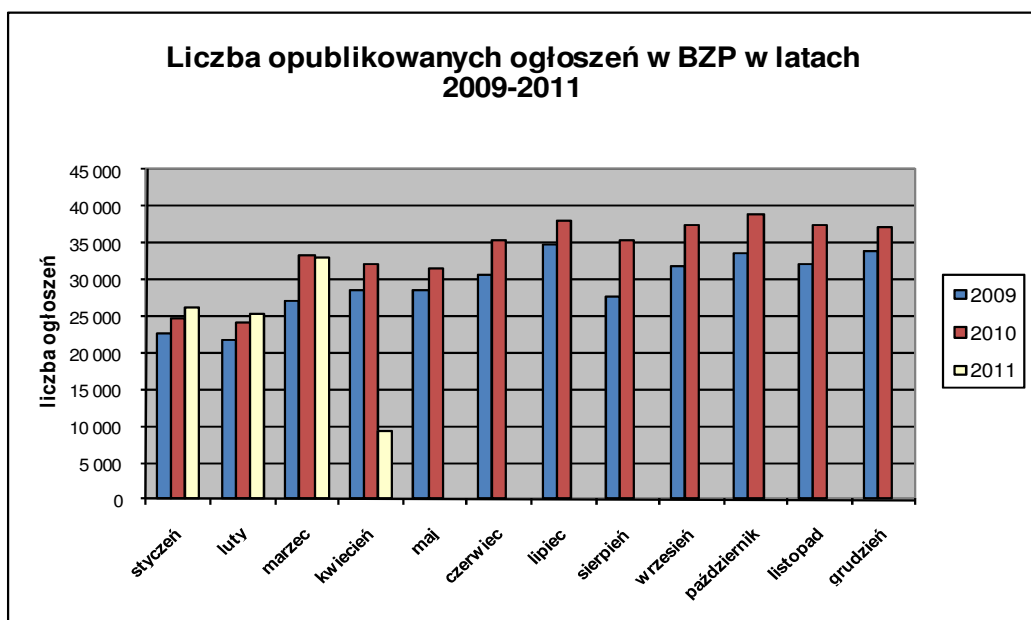


Informacja o polskim rynku zamówień publicznych w roku 2011 na podstawie ogłoszeń opublikowanych w Biuletynie Zamówień Publicznych (stan na dzień 10 kwietnia 2011 roku)

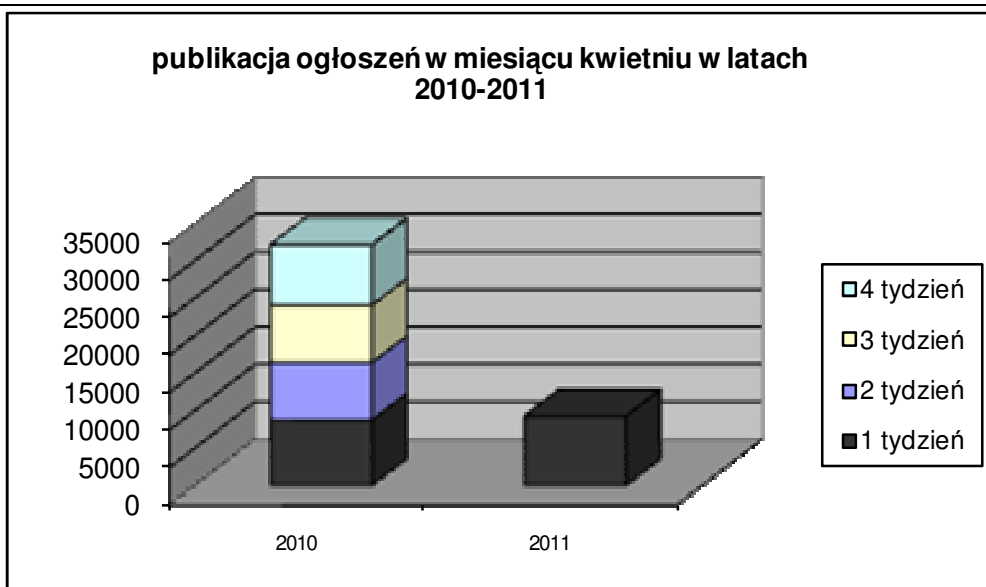
1. Od początku 2011 roku w Biuletynie Zamówień Publicznych opublikowano ogółem **93.690** ogłoszeń, w tym:

- ogłoszeń o zamówieniu – **39.464** co stanowi **42,12%** opublikowanych ogłoszeń,
- ogłoszeń konkursie – **31 (0,03%)**,
- ogłoszeń o udzieleniu zamówienia – **42 516 (45,38%)**,
- ogłoszeń o wyniku konkursu – **20 (0,02%)**,
- ogłoszeń o zmianie ogłoszenia – **9 368 (10,00%)**,
- ogłoszeń o zamiarze zawarcia umowy – **2 291 (2,45%)**

Łączna liczba opublikowanych **ogłoszeń w 2011** roku jest **o 2,00% większa** niż w analogicznym okresie roku 2010 (92.099 opublikowanych ogłoszeń).



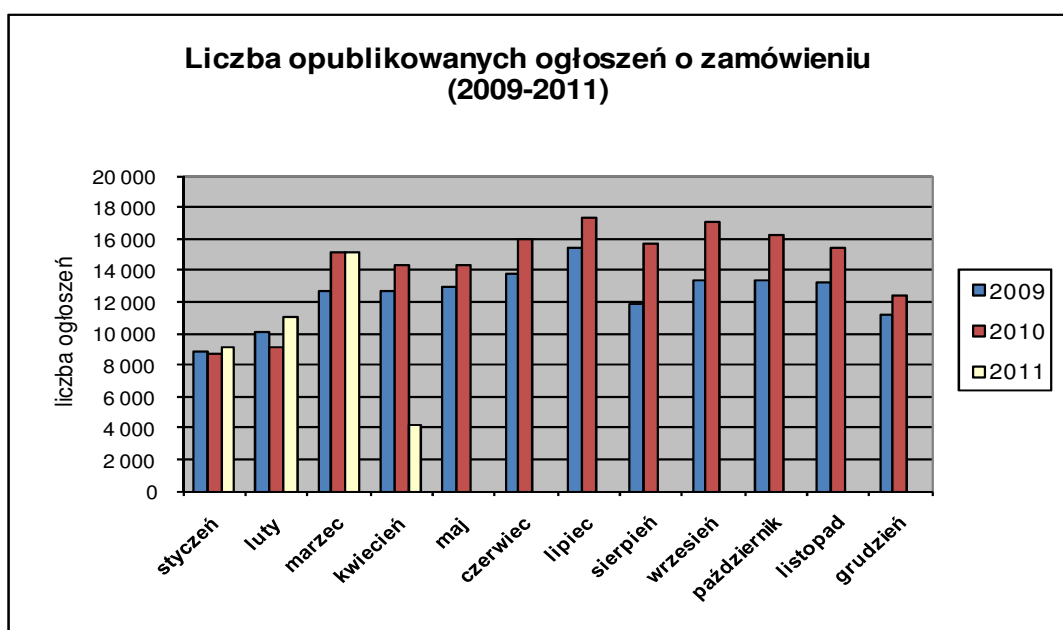
W **kwietniu 2011** roku liczba opublikowanych ogłoszeń (9.264 szt.) jest **około 5 % mniejsza** jak w analogicznym okresie roku 2010 (8.787 szt. opublikowanych ogłoszeń).



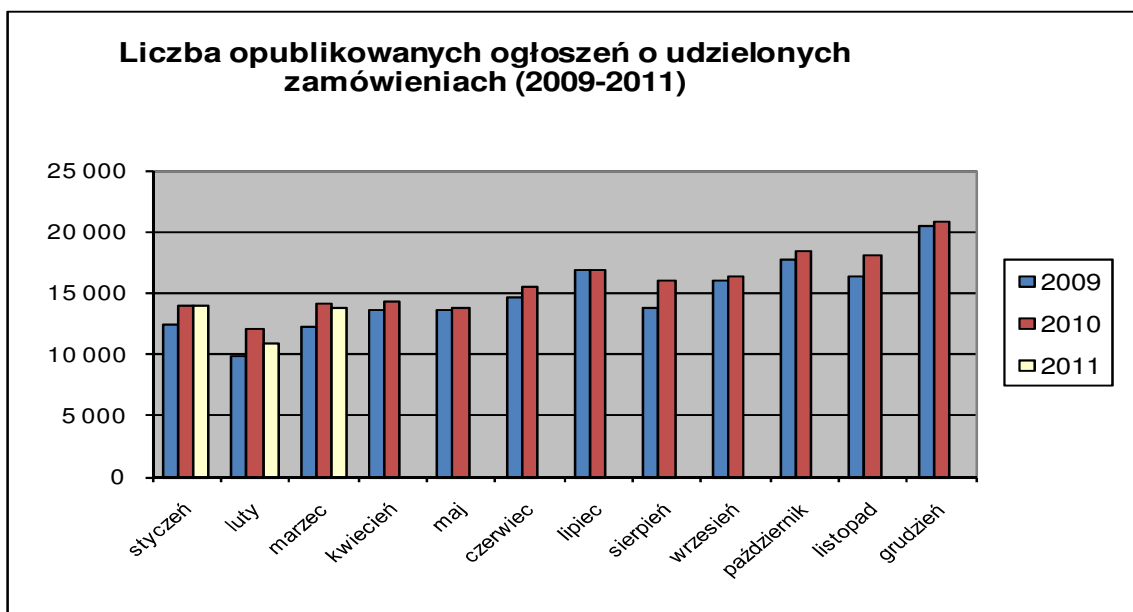
2. W roku 2011 liczba opublikowanych **ogłoszeń o zamówieniach i konkursach** jest o ok. **8% większa** w stosunku do tego samego okresu roku 2010 (36.482 szt. ogłoszeń o zamówieniu i konkursie). Stanowią one 42,15% wszystkich opublikowanych ogłoszeń. W ogłoszeniach o zamówieniu przeważają przetargi na **dostawy (39,90%)**, następnie na **usługi (34,78%)** i **roboty budowlane (25,33%)**.

Większość z **39.495** postępowań prowadzonych było w trybie **przetargu nieograniczonego**, co stanowiło **98,95%**. Pozostałe stosowane tryby to: **przetarg ograniczony – 0,49%**, **negocjacje z ogłoszeniem – 0,18%**, **dialog konkurencyjny – 0,05%**, **licytacja elektroniczna – 0,24%**, **konkurs – 0,08%**.

W roku 2011, jak dotąd opublikowano 2 ogłoszenia dotyczące **ustanowienia dynamicznego systemu zakupów**, opublikowano **35** ogłoszeń dotyczących **zawarcia umowy ramowej** oraz **4** ogłoszenia dotyczące **koncesji na usługi**.



3. Od początku 2011 roku opublikowano **42.536 ogłoszeń o udzielonych zamówieniach i wynikach konkursu** (w analogicznym okresie roku 2010 opublikowano 45.598 ogłoszeń).



Większość zamówień ogłaszanych w BZP udzielono w trybie **przetargu nieograniczonego**, co stanowiło **72,54%**. Poniżej szczegółowa struktura trybów w jakich udzielono zamówień w roku 2011:

Tryb zamówienia	Odsetek
przetarg nieograniczony	72,54%
przetarg ograniczony	0,30%
negocjacje z ogłoszeniem	0,07%
dialog konkurencyjny	0,02%
negocjacje bez ogłoszenia	0,22%
zamówienie z wolnej ręki	22,73%
zapytanie o cenę	3,94%
licytacja elektroniczna	0,13%
Konkurs	0,05%
Razem	100,00%

Na podstawie danych z BZP przygotował:
Departament Informacji, Edukacji i Analiz Systemowych

Warszawa, dnia 11.04.2011 r.