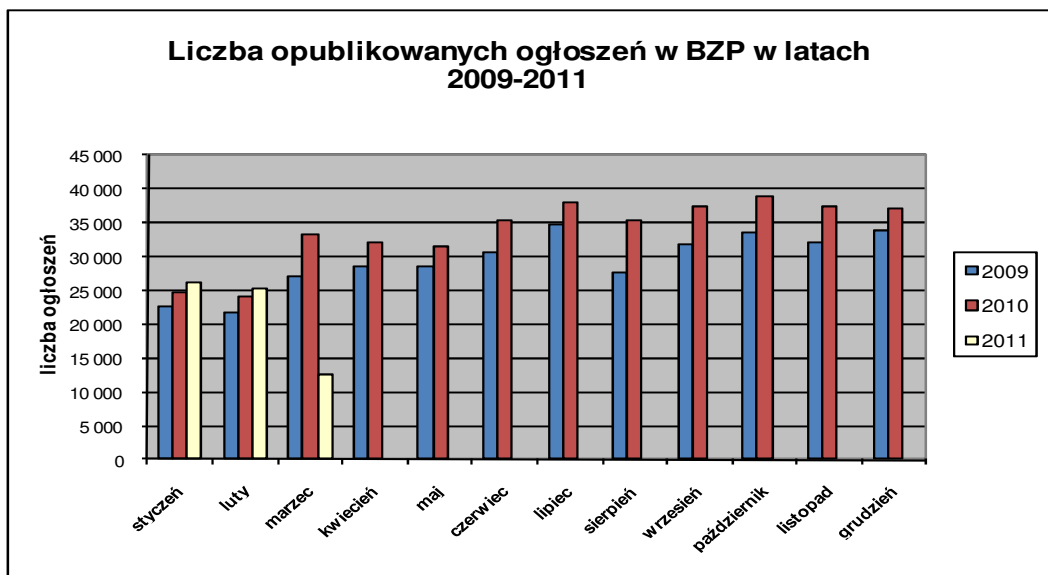


Informacja o polskim rynku zamówień publicznych w roku 2011
na podstawie ogłoszeń opublikowanych w Biuletynie Zamówień Publicznych
(stan na dzień 13 marca 2011 roku)

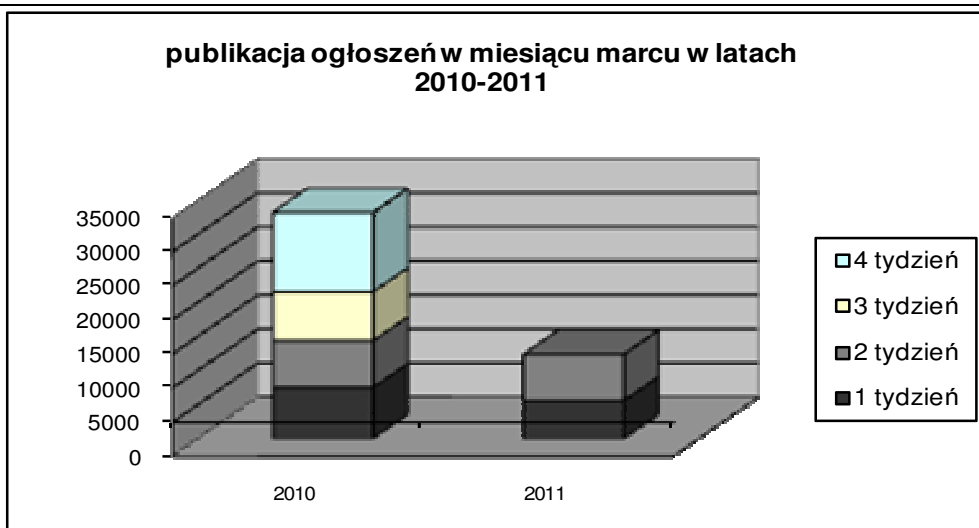
1. Od początku 2011 roku w Biuletynie Zamówień Publicznych opublikowano ogółem **63.994** ogłoszeń, w tym:

- ogłoszeń o zamówieniu – **25.989** co stanowi **40,61%** opublikowanych ogłoszeń,
- ogłoszeń konkursie – **23 (0,04%)**,
- ogłoszeń o udzieleniu zamówienia – **29 976 (46,84%)**,
- ogłoszeń o wyniku konkursu – **14 (0,02%)**,
- ogłoszeń o zmianie ogłoszenia – **6 288 (9,83%)**,
- ogłoszeń o zamiarze zawarcia umowy – **1 704 (2,66%)**

Łączna liczba opublikowanych **ogłoszeń w 2011** roku jest **o 1,00% większa** niż w analogicznym okresie roku 2010 (63.202 opublikowanych ogłoszeń).



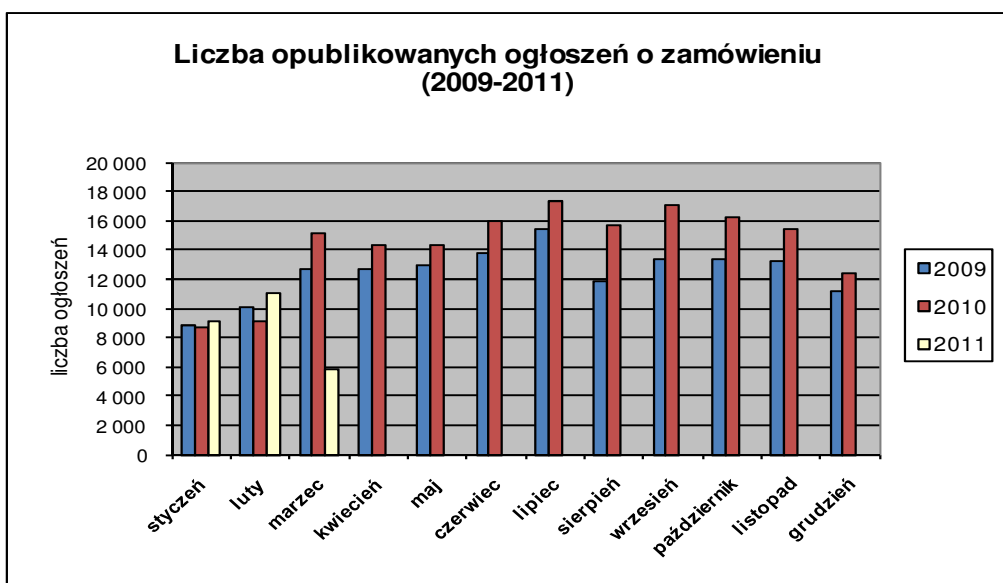
W **marcu 2011** roku liczba opublikowanych ogłoszeń (12 528 szt.) jest **około 15,00 % mniejsza** jak w analogicznym okresie roku 2010 (14 380 szt. opublikowanych ogłoszeń).



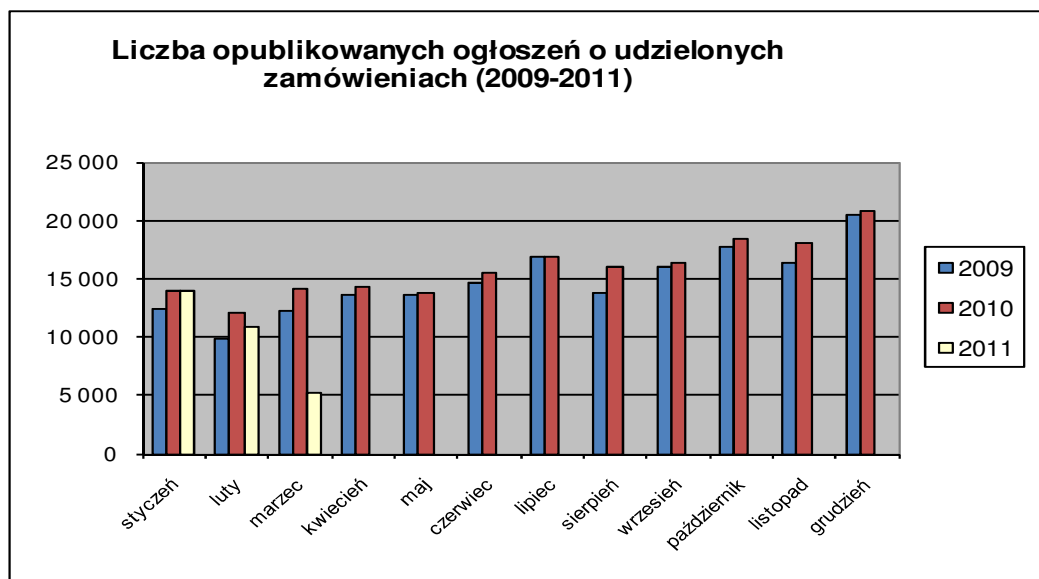
2. W roku 2011 liczba opublikowanych **ogłoszeń o zamówieniach i konkursach jest o ok. 6% większa** w stosunku do tego samego okresu roku 2010 (24.480 szt. ogłoszeń o zamówieniu i konkursie). Stanowią one 40,65% wszystkich opublikowanych ogłoszeń. W ogłoszeniach o zamówieniu przeważają przetargi na **dostawy (41,71%)**, następnie na **usługi (35,84%)** i **roboty budowlane (22,45%)**.

Większość z **26.012** postępowań prowadzonych było w trybie **przetargu nieograniczonego**, co stanowiło **98,92%**. Pozostałe stosowane tryby to: **przetarg ograniczony – 0,50%**, **negocjacje z ogłoszeniem – 0,24%**, **dialog konkurencyjny – 0,04%**, **licytacja elektroniczna – 0,20%**, **konkurs – 0,09%**.

W roku 2011, jak dotąd opublikowano 1 ogłoszenie dotyczące **ustanowienia dynamicznego systemu zakupów**, opublikowano **25** ogłoszeń dotyczących **zawarcia umowy ramowej** oraz **4** ogłoszenia dotyczące **koncesji na usługi**.



3. Od początku 2011 roku opublikowano **29.990 ogłoszeń o udzielonych zamówieniach i wynikach konkursu** (w analogicznym okresie roku 2010 opublikowano 32.684 ogłoszeń).



Większość zamówień ogłaszanych w BZP udzielono w trybie **przetargu nieograniczonego**, co stanowiło **69,68%**. Poniżej szczegółowa struktura trybów w jakich udzielono zamówień w roku 2011:

| Tryb zamówienia | Odsetek |
|---------------------------|----------------|
| przetarg nieograniczony | 69,68% |
| przetarg ograniczony | 0,29% |
| negocjacje z ogłoszeniem | 0,07% |
| dialog konkurencyjny | 0,02% |
| negocjacje bez ogłoszenia | 0,20% |
| zamówienie z wolnej ręki | 25,65% |
| zapytanie o cenę | 3,92% |
| licytacja elektroniczna | 0,13% |
| Konkurs | 0,05% |
| Razem | 100,00% |

Na podstawie danych z BZP przygotował:
Departament Informacji, Edukacji i Analiz Systemowych

Warszawa, dnia 15.03.2011 r.