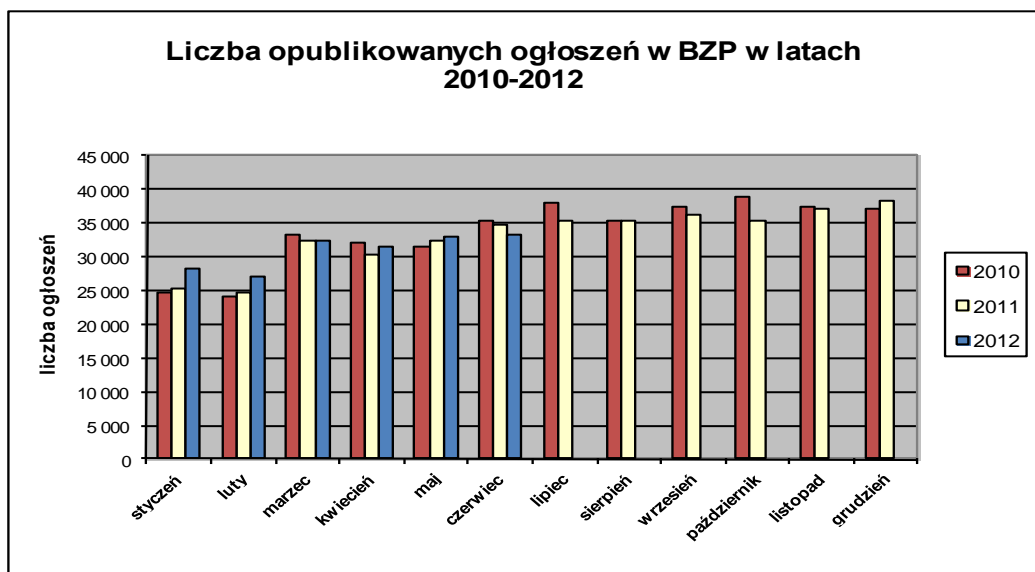


Informacja o polskim rynku zamówień publicznych w roku 2012 na podstawie ogłoszeń opublikowanych w Biuletynie Zamówień Publicznych (stan na dzień 30 czerwca 2012 roku)

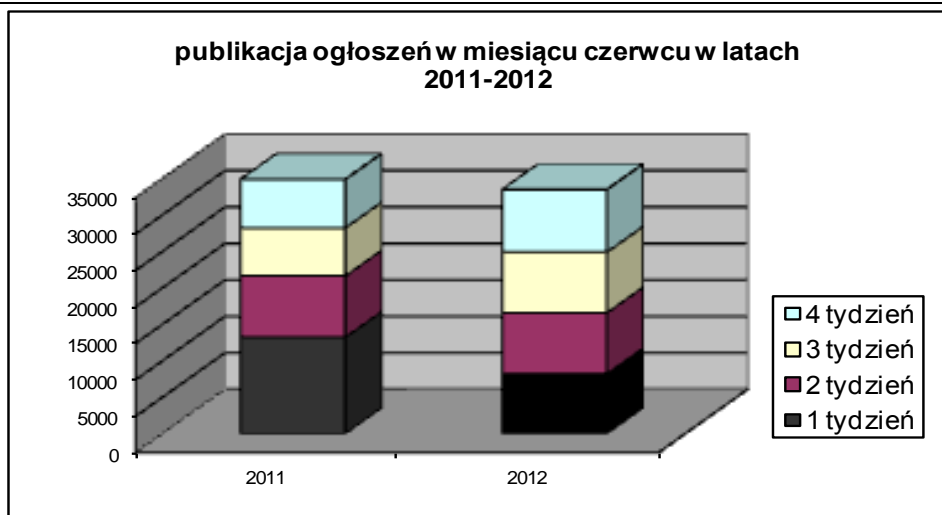
1. Od początku 2012 roku w Biuletynie Zamówień Publicznych opublikowano ogółem **185.693** ogłoszenia, w tym:

- ogłoszeń o zamówieniu – **81.208** co stanowi **43,73%** opublikowanych ogłoszeń,
- ogłoszeń konkursie – **58 (0,03%)**,
- ogłoszeń o udzieleniu zamówienia – **80.387 (43,29%)**,
- ogłoszeń o wyniku konkursu – **46 (0,02%)**,
- ogłoszeń o zmianie ogłoszenia – **20.545 (11,06%)**,
- ogłoszeń o zamiarze zawarcia umowy – **3.449 (1,86%)**

Łączna liczba opublikowanych **ogłoszeń w 2012 roku jest o 3% większa** od liczby ogłoszeń opublikowanych w analogicznym okresie roku 2011 (180.069 szt. opublikowanych ogłoszeń).



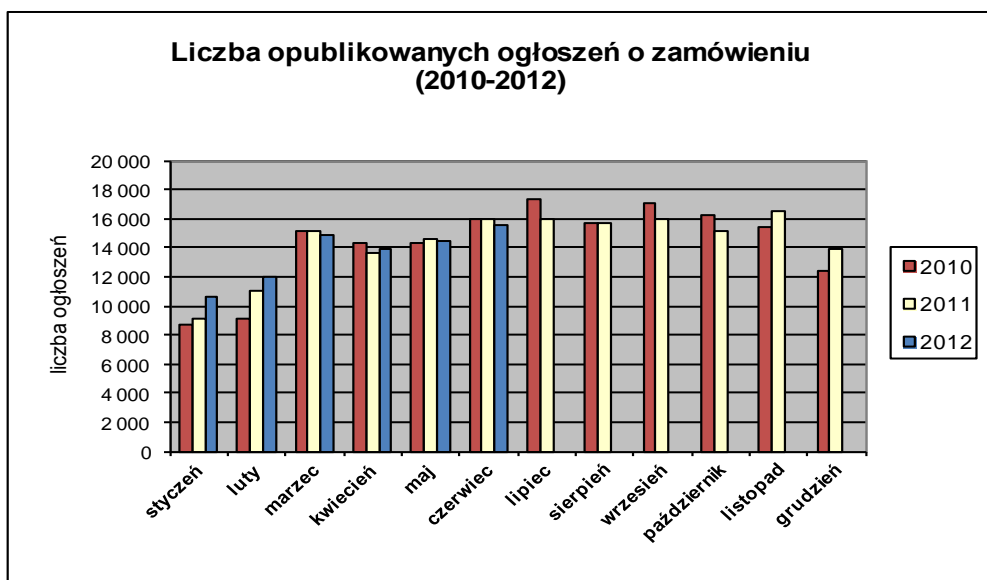
W **czerwcu 2012 roku** liczba opublikowanych ogłoszeń (33.478 szt.) **jest o około 4% mniejsza** w porównaniu do tego samego okresu w roku 2011 (34.891 szt. opublikowanych ogłoszeń).



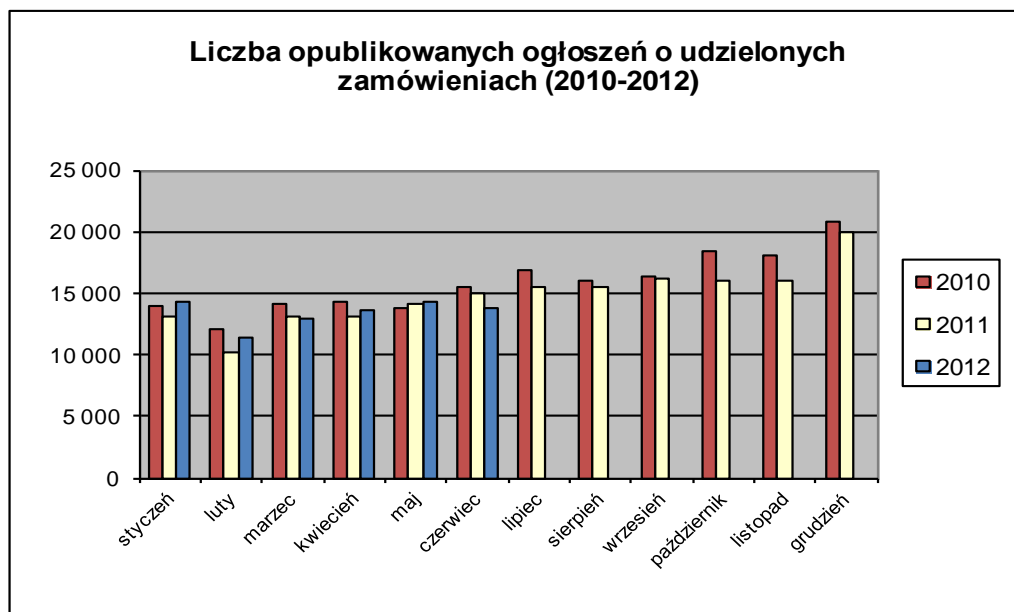
2. W roku 2012 liczba opublikowanych **ogłoszeń o zamówieniach i konkursach jest o 2% większa** w stosunku do tego samego okresu roku 2011 (79.480 szt. ogłoszeń o zamówieniu i konkursie). Stanowią one 43,76% wszystkich opublikowanych ogłoszeń. W ogłoszeniach o zamówieniu przeważają przetargi na **dostawy (36,47%)**, a następnie **usługi (33,16%)** i **roboty budowlane (30,37%)**.

Większość z **81.266** postępowań prowadzonych było w trybie **przetargu nieograniczonego**, co stanowiło **99,07%**. Pozostałe stosowane tryby to: **przetarg ograniczony – 0,50%**, **negocjacje z ogłoszeniem – 0,08%**, **dialog konkurencyjny – 0,03%**, **licytacja elektroniczna – 0,24%**, **konkurs – 0,07%**.

W roku 2012, jak dotąd, opublikowano **4** ogłoszenia dotyczące **ustanowienia dynamicznego systemu zakupów**, **56** ogłoszenia dotyczące **zawarcia umowy ramowej** oraz **17** ogłoszeń dotyczących **koncesji na usługi**.



3. Od początku 2012 roku opublikowano **80.433** ogłoszenia o udzielonych **zamówieniach i wynikach konkursu** (w analogicznym okresie roku 2011 opublikowano 82.783 ogłoszenia).



Większość zamówień ogłaszanych w BZP udzielono w trybie **przetargu nieograniczonego**, co stanowiło **78,91%**. Poniżej szczegółowa struktura trybów w jakich udzielono zamówień w roku 2012:

Tryb zamówienia	Odsetek
przetarg nieograniczony	78,91%
przetarg ograniczony	0,40%
negocjacje z ogłoszeniem	0,05%
dialog konkurencyjny	0,02%
negocjacje bez ogłoszenia	0,10%
zamówienie z wolnej ręki	17,44%
zapytanie o cenę	2,83%
licytacja elektroniczna	0,19%
konkurs	0,05%
Razem	100,00%

Na podstawie danych z BZP przygotował:
Departament Informacji, Edukacji i Analiz Systemowych

Warszawa, dnia 03.07.2012 r.