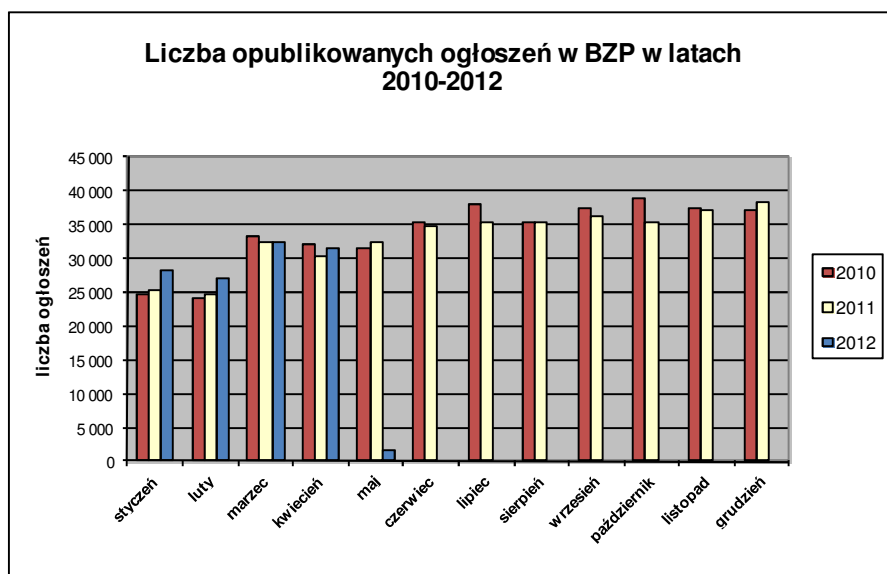


## Informacja o polskim rynku zamówień publicznych w roku 2012 na podstawie ogłoszeń opublikowanych w Biuletynie Zamówień Publicznych (stan na dzień 6 maja 2012 roku)

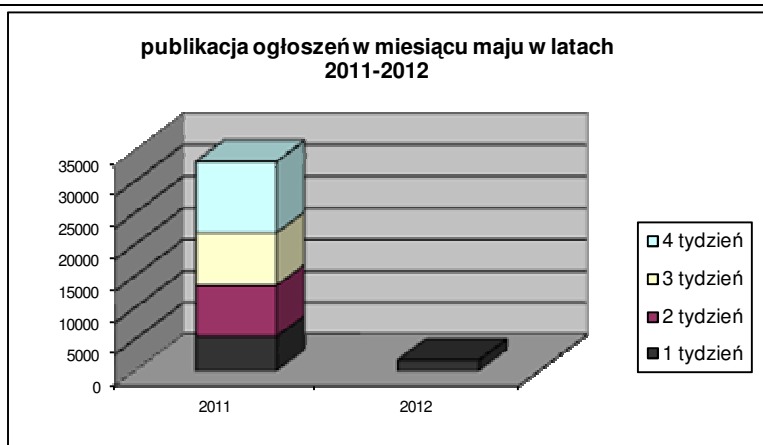
1. Od początku 2012 roku w Biuletynie Zamówień Publicznych opublikowano ogółem **120.836** ogłoszeń, w tym:

- ogłoszeń o zamówieniu – **51.875** co stanowi **42,93%** opublikowanych ogłoszeń,
- ogłoszeń konkursie – **32 (0,03%)**,
- ogłoszeń o udzieleniu zamówienia – **53.033 (43,89%)**,
- ogłoszeń o wyniku konkursu – **23 (0,02%)**,
- ogłoszeń o zmianie ogłoszenia – **13.507 (11,17%)**,
- ogłoszeń o zamiarze zawarcia umowy – **2.366 (1,96%)**

Łączna liczba opublikowanych **ogłoszeń w 2012** roku jest **o 2% większa** od liczby ogłoszeń opublikowanych w analogicznym okresie roku 2011 (118.020 szt. opublikowanych ogłoszeń).



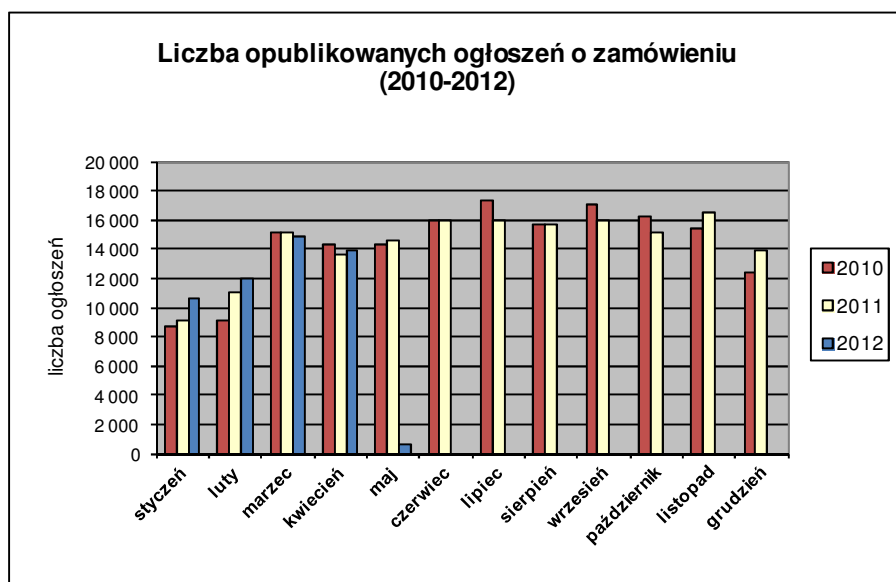
W **maju 2012** roku liczba opublikowanych ogłoszeń (1.690 szt.) **jest o około 68% mniejsza** w porównaniu do tego samego okresu w roku 2011 (5.299 szt. opublikowanych ogłoszeń).



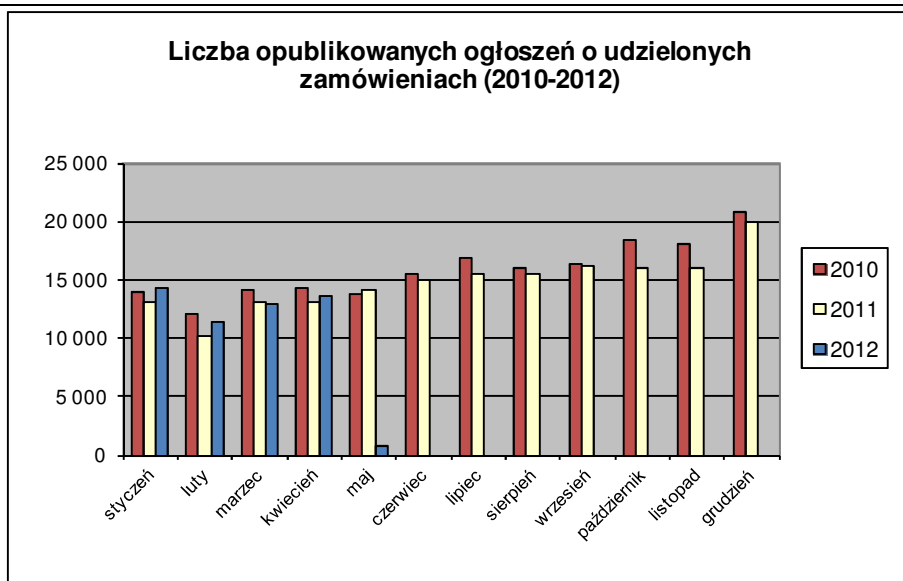
2. W roku 2012 liczba opublikowanych **ogłoszeń o zamówieniach i konkursach jest o ok. 2% większa** w stosunku do tego samego okresu roku 2011 (51.125 szt. ogłoszeń o zamówieniu i konkursie). Stanowią one 42,96% wszystkich opublikowanych ogłoszeń. W ogłoszeniach o zamówieniu przeważają przetargi na **dostawy (38,61%)**, a następnie **usługi (35,05%) i roboty budowlane (26,34%)**.

Większość z **51.907** postępowań prowadzonych było w trybie **przetargu nieograniczonego**, co stanowiło **99,02%**. Pozostałe stosowane tryby to: **przetarg ograniczony – 0,53%**, **negocjacje z ogłoszeniem – 0,09%**, **dialog konkurencyjny – 0,03%**, **licytacja elektroniczna – 0,27%**, **konkurs – 0,06%**.

W roku 2012, jak dotąd, opublikowano **3** ogłoszenia dotyczące **ustanowienia dynamicznego systemu zakupów**, **42** ogłoszenia dotyczące **zawarcia umowy ramowej** oraz **9** ogłoszeń dotyczących **koncesji na usługi**.



3. Od początku 2012 roku opublikowano **53.056 ogłoszeń o udzielonych zamówieniach i wynikach konkursu** (w analogicznym okresie roku 2011 opublikowano 52.114 ogłoszeń).



Większość zamówień ogłaszanych w BZP udzielono w trybie **przetargu nieograniczonego**, co stanowiło **80,53%**. Poniżej szczegółowa struktura trybów w jakich udzielono zamówień w roku 2012:

Tryb zamówienia	Odsetek
przetarg nieograniczony	80,53%
przetarg ograniczony	0,41%
negocjacje z ogłoszeniem	0,06%
dialog konkurencyjny	0,02%
negocjacje bez ogłoszenia	0,08%
zamówienie z wolnej ręki	15,34%
zapytanie o cenę	3,32%
licytacja elektroniczna	0,20%
konkurs	0,04%
<b>Razem</b>	<b>100,00%</b>

Na podstawie danych z BZP przygotował:  
Departament Informacji, Edukacji i Analiz Systemowych

Warszawa, dnia 07.05.2012 r.