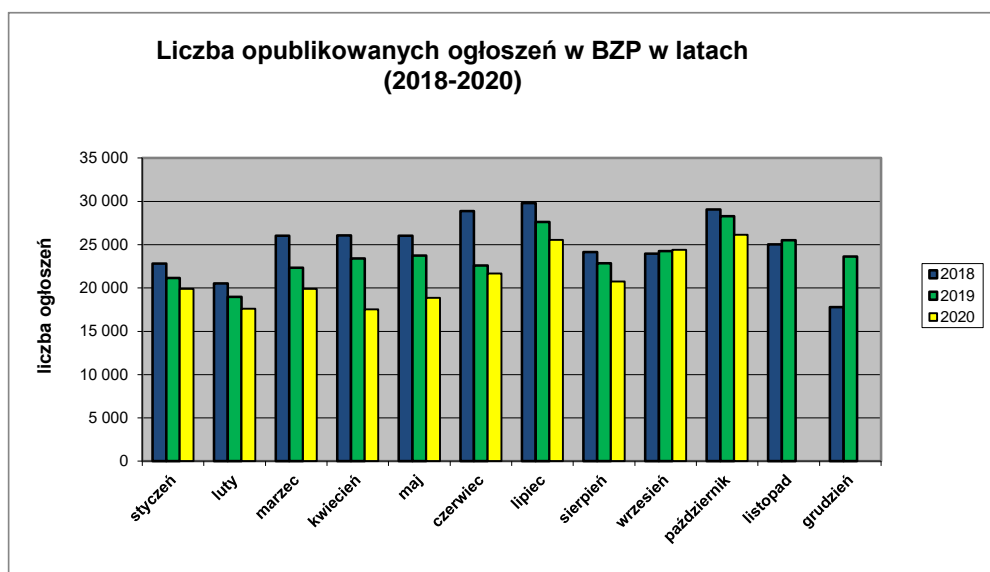


**Informacja o polskim rynku zamówień publicznych w roku 2020**  
na podstawie ogłoszeń opublikowanych w Biuletynie Zamówień Publicznych  
(stan na dzień 31 października 2020 roku)

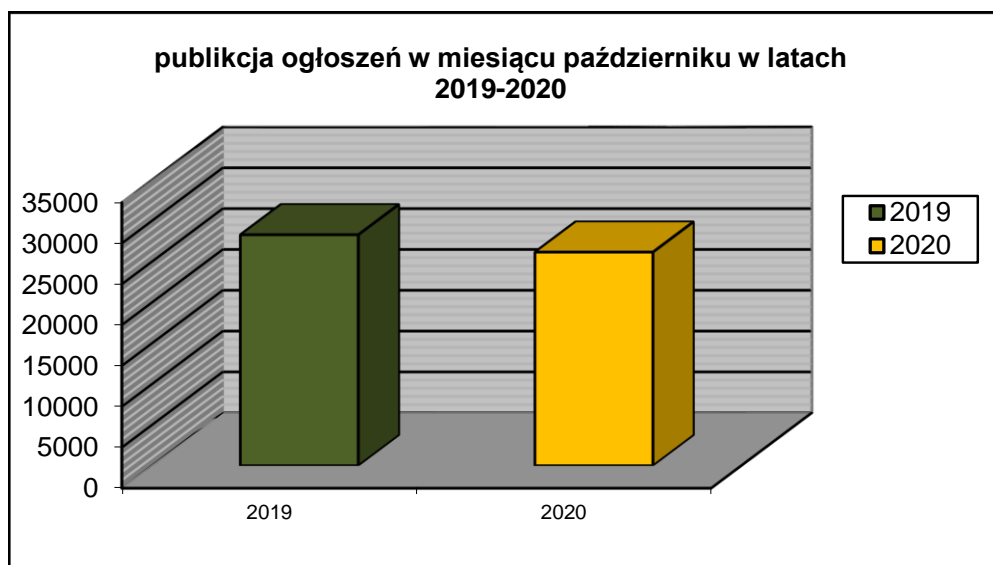
1. Od początku roku 2020 w Biuletynie Zamówień Publicznych opublikowano ogółem **213.315** ogłoszeń, w tym:

- ogłoszeń o zamówieniu – **86.390** co stanowi **40,50%** opublikowanych ogłoszeń,
- ogłoszeń o zamówieniu w dziedzinach obronności i bezpieczeństwa / na podwykonawstwo – **97 (0,05%)**
- ogłoszeń o konkursie – **38 (0,02%)**,
- ogłoszeń o udzieleniu zamówienia – **83.059 (38,94%)**,
- ogłoszeń o wyniku konkursu – **52 (0,02%)**,
- ogłoszeń o zmianie ogłoszenia – **37.578 (17,62%)**,
- ogłoszeń o zamiarze zawarcia umowy – **2.386 (1,12%)**
- ogłoszeń o zmianie umowy – **3.715 (1,74%)**

Łączna liczba opublikowanych **ogłoszeń w 2020** roku jest **mniejsza o 10%** w stosunku do liczby ogłoszeń opublikowanych w analogicznym okresie roku 2019 (235.918 szt. opublikowanych ogłoszeń).



W **październiku 2020** roku liczba opublikowanych ogłoszeń (26.146) **jest o około 8% mniejsza** w porównaniu do tego samego okresu w roku 2019 (28.273 szt. opublikowane ogłoszenia).

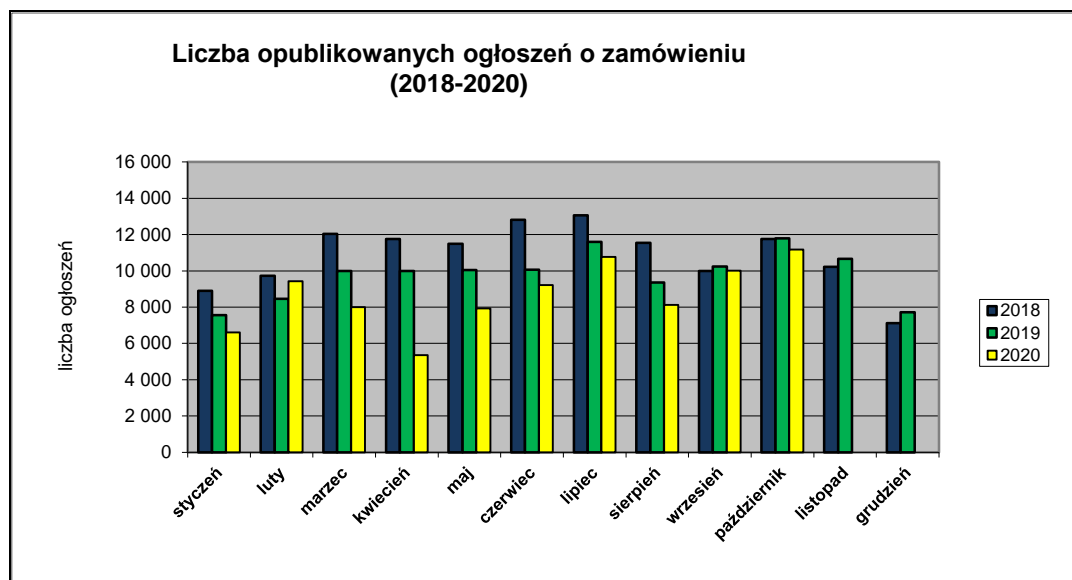


Zamówienia publiczne w roku 2020 na podstawie ogłoszeń opublikowanych w Biuletynie Zamówień Publicznych (stan na dzień 31 października 2020 roku)

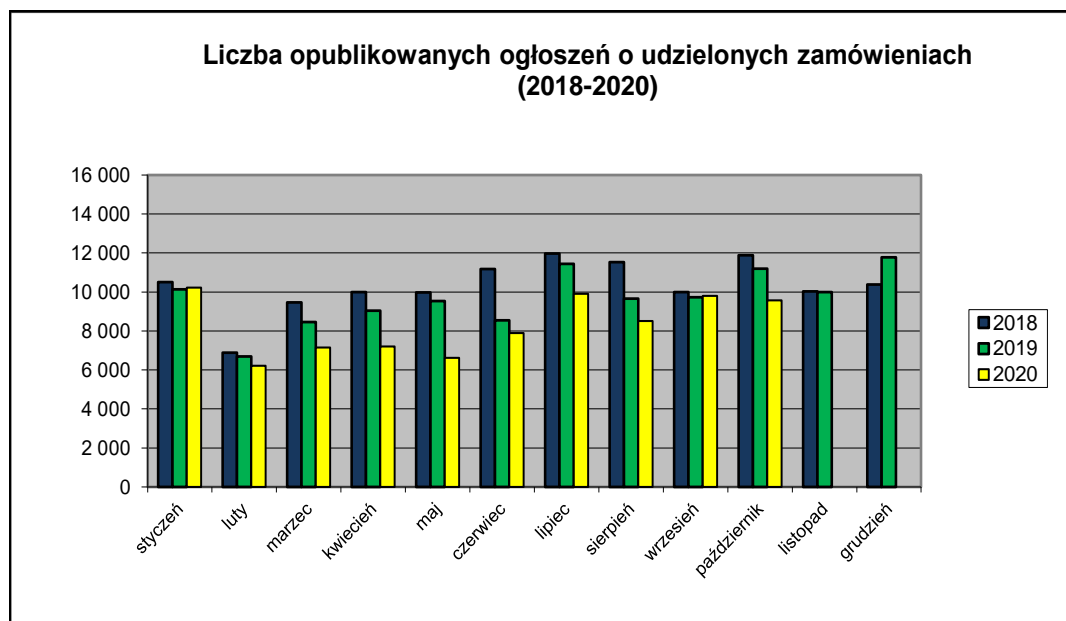
2. W roku 2020 liczba opublikowanych **ogłoszeń o zamówieniach i konkursach jest mniejsza o 14%** w stosunku do tego samego okresu roku 2019 (99.085 szt. ogłoszeń o zamówieniu i konkursie).

Stanowią one 40,57% wszystkich opublikowanych ogłoszeń. W ogłoszeniach o zamówieniu przeważają przetargi na **roboty budowlane (38,11%)**, a następnie **dostawy (36,00%)** i **usługi (25,89%)**.

Większość z **86.390** postępowań prowadzone było w trybie **przetargu nieograniczonego**, co stanowiło **99,51%**. Pozostałe stosowane tryby to: **przetarg ograniczony – 0,18%**, **negocjacje z ogłoszeniem – 0,02%**, **dialog konkurencyjny – 0,02%**, **licytacja elektroniczna – 0,23%**, **konkurs – 0,04%**, **partnerstwo innowacyjne – 0,00%**.



3. Od początku 2020 roku opublikowano **83.111 ogłoszeń o udzielonych zamówieniach i wynikach konkursu** (w analogicznym okresie roku 2019 opublikowano 94.450 ogłoszeń).



Zamówienia publiczne w roku 2020 na podstawie ogłoszeń opublikowanych  
w Biuletynie Zamówień Publicznych (stan na dzień 31 października 2020 roku)

---

Większość zamówień ogłaszanych w BZP udzielono w trybie **przetargu nieograniczonego**, co stanowiło ok. **90,85%**. Poniżej szczegółowa struktura trybów na podstawie ogłoszeń o udzieleniu zamówienia opublikowanych w roku 2020:

<b>Tryb zamówienia</b>	<b>Odsetek</b>
przetarg nieograniczony	90,85%
przetarg ograniczony	0,28%
negocjacje z ogłoszeniem	0,02%
dialog konkurencyjny	0,01%
negocjacje bez ogłoszenia	0,06%
zamówienie z wolnej ręki	7,68%
zapytanie o cenę	0,82%
partnerstwo innowacyjne	0,00%
licytacja elektroniczna	0,22%
konkurs	0,06%
<b>Razem</b>	<b>100,00%</b>

Na podstawie danych z BZP przygotował:  
Departament Informacji, Edukacji i Analiz Systemowych  
Warszawa, dnia 09.11.2020 r.