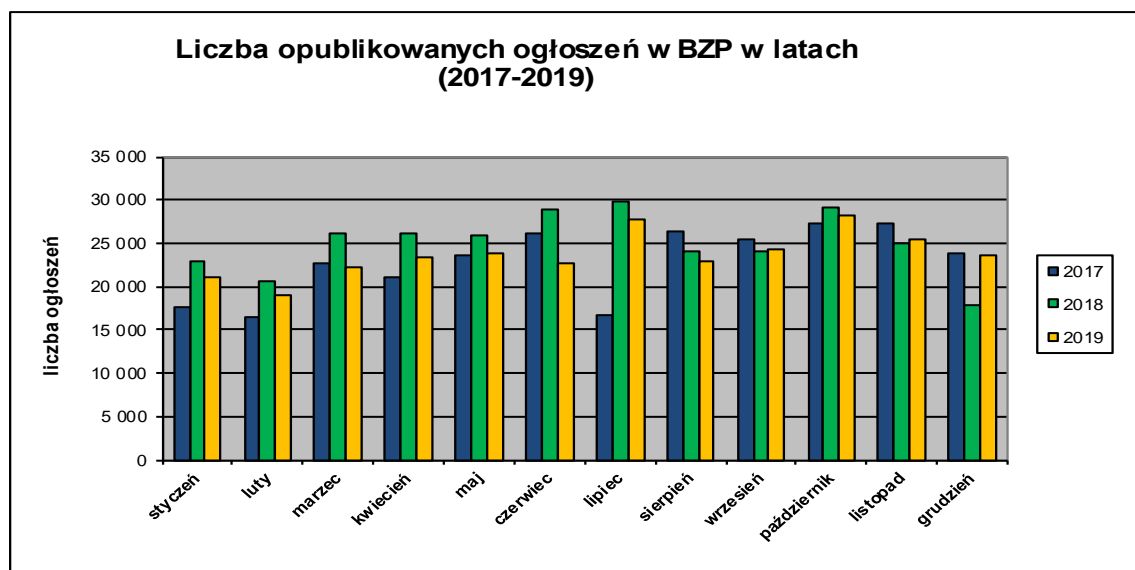


Informacja o polskim rynku zamówień publicznych w roku 2019
na podstawie ogłoszeń opublikowanych w Biuletynie Zamówień Publicznych
(stan na dzień 31 grudnia 2019 roku)

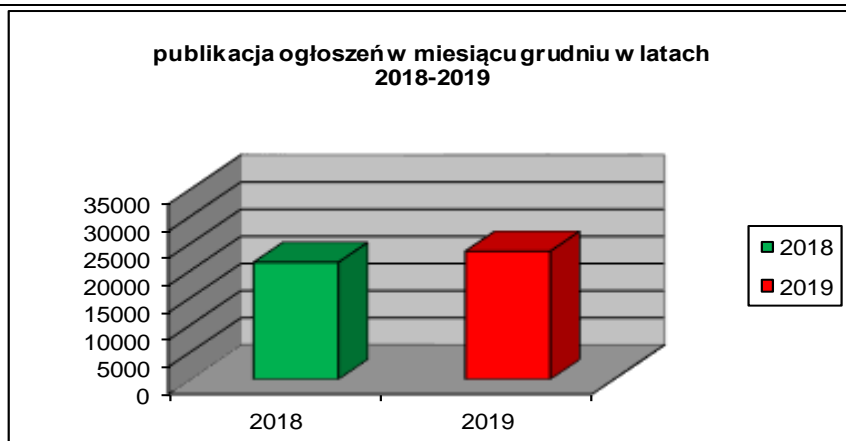
1. Od początku roku 2019 w Biuletynie Zamówień Publicznych opublikowano ogółem **284.334** ogłoszeń, w tym:

- ogłoszeń o zamówieniu – **117.379** co stanowi **41,71%** opublikowanych ogłoszeń,
- ogłoszeń o zamówieniu w dziedzinach obronności i bezpieczeństwa / na podwykonawstwo – **107** co stanowi **0,04%** opublikowanych ogłoszeń
- ogłoszeń o konkursie – **57 (0,02%)**,
- ogłoszeń o udzieleniu zamówienia – **116.190 (41,29%)**,
- ogłoszeń o wyniku konkursu – **55 (0,02%)**,
- ogłoszeń o zmianie ogłoszenia – **43.882 (15,59%)**,
- ogłoszeń o zamiarze zawarcia umowy – **3.742 (1,33%)**
- ogłoszeń o zmianie umowy – **3.620 (1,29%)**

Łączna liczba opublikowanych **ogłoszeń w 2019** roku jest **mniejsza o 6%** w stosunku do liczby ogłoszeń opublikowanych w analogicznym okresie roku 2018 (300.074 szt. opublikowanych ogłoszeń).

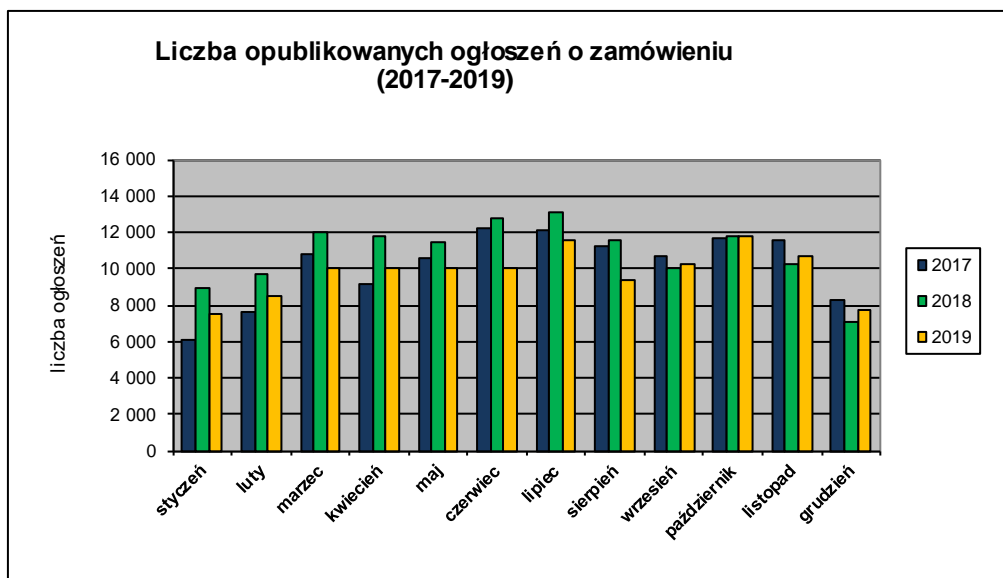


W **grudniu 2019** roku liczba opublikowanych ogłoszeń (23.618) **jest o około 25% większa** w porównaniu do tego samego okresu w roku 2018 (17.776 szt. opublikowanych ogłoszeń).

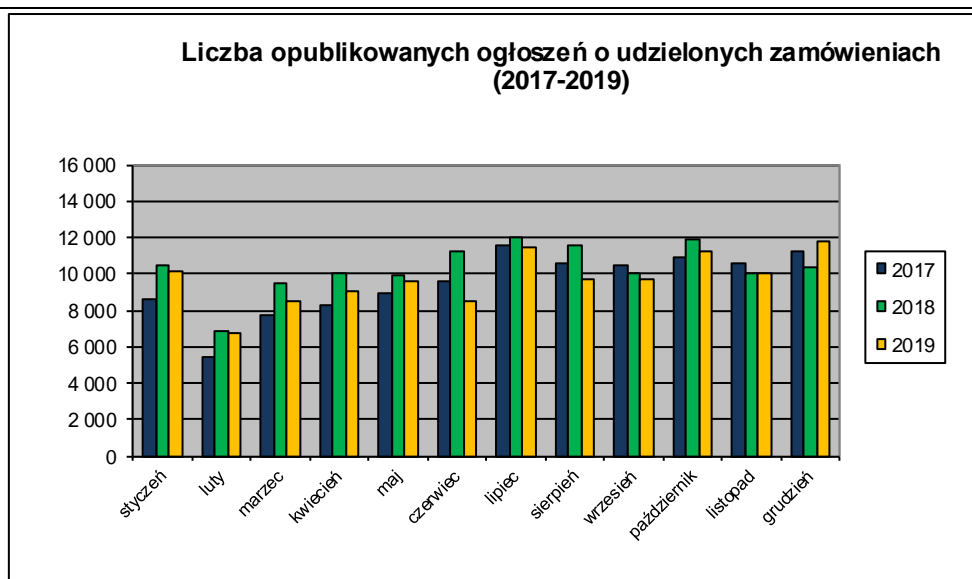


2. W roku 2019 liczba opublikowanych **ogłoszeń o zamówieniach i konkursach jest o około 10% mniejsza** w stosunku do tego samego okresu roku 2018 (130.432 szt. ogłoszeń o zamówieniu i konkursie). Stanowią one 41,77% wszystkich opublikowanych ogłoszeń. W ogłoszeniach o zamówieniu przeważają przetargi na **roboty budowlane (38,17%)**, a następnie **dostawy (35,44%) i usługi (26,40%)**.

Większość z **117.466** postępowań prowadzone było w trybie **przetargu nieograniczonego**, co stanowiło **99,47%**. Pozostałe stosowane tryby to: **przetarg ograniczony – 0,20%**, **negocjacje z ogłoszeniem – 0,02%**, **dialog konkurencyjny – 0,02%**, **licytacja elektroniczna – 0,24%**, **konkurs – 0,05%**, **partnerstwo innowacyjne – 0,00%**.



3. Od początku 2019 roku opublikowano **116.222 ogłoszenia o udzielonych zamówieniach i wynikach konkursu** (w analogicznym okresie roku 2018 opublikowano 123.793 ogłoszenia).



Większość zamówień ogłaszanych w BZP udzielono w trybie **przetargu nieograniczonego**, co stanowiło ponad **90,62%**. Poniżej szczegółowa struktura trybów na podstawie ogłoszeń o udzieleniu opublikowanych w roku 2019:

Tryb zamówienia	Odsetek
przetarg nieograniczony	90,62%
przetarg ograniczony	0,30%
negocjacje z ogłoszeniem	0,03%
dialog konkurencyjny	0,02%
negocjacje bez ogłoszenia	0,07%
zamówienie z wolnej ręki	7,82%
zapytanie o cenę	0,86%
partnerstwo innowacyjne	0,00%
licytacja elektroniczna	0,23%
konkurs	0,05%
Razem	100,00%

Na podstawie danych z BZP przygotował:
 Departament Informacji, Edukacji i Analiz Systemowych
 Warszawa, dnia 08.01.2020 r.